

ホームパーソナルコンピュータ情報誌

エムエスエックスマガジン 第3巻第12号通巻26号 昭和60年2月1日発行(毎月1回1日発行)  
昭和60年10月22日国鉄首都特別承認雑誌第8613号昭和59年2月6日第3種郵便物認可

# MSX MAGAZINE

12月号  
DEC  
1985  
定価 480円



## 特集★ガッツ・メディアテイメント



便利なレイアウト表示

文字が大きく読みやすい

うれしいプリンタ内蔵

ダブルスピードで楽しいパソコン



和全

拝啓 お変わりありませんか。私は元気に過ごしています。この前のクラス会から、もう1年以上も会っていません。私は相変わらずテニスに熱中しています。社内のクラブと、それに今年からは家の近くのテニススクールにも通っています。腕の方も多少は上達したつもり。先日、社内の課対抗トーナメントにダブルスで出場。なんと準優勝してしまったのです！パートナーの先輩の力が大きかったとよっぱらのワザですけど……ね。スクールは、来ている人のほとんどがミセス。私は年明けは若い方なのよ。その方たちとは話題が違ってしまうかもしれません。みなさんいなければよかったのだけれど、今はすっかり仲良くなってしまいました。みなさんいなければ、今日も先程まで、コーヒーを飲みながらおしゃべりしてきたところですよ。ところで幼稚園の仕事はいかがですか？保育園ってとても大変な仕事だと聞きますが、あなたのことだからきっと立派にこなしていることでしょうね。好きな

拝啓 お変わりありませんか。私は元気に過ごしています。この前のクラス会から、もう1年以上も会っていません。私は相変わらずテニスに熱中しています。社内のクラブと、それに今年からは家の近くのテニススクールにも通っています。腕の方も多少は上達したつもり。先日、社内の課対抗トーナメントにダブルスで出場。なんと準優勝してしまったのです！パートナーの先輩の力が大きかったとよっぱらのワザですけど……ね。スクールは、来ている人のほとんどがミセス。私は年明けは若い方なのよ。その方たちとは話題が違ってしまうかもしれません。みなさんいなければよかったのだけれど、今はすっかり仲良くなってしまいました。みなさんいなければ、今日も先程まで、コーヒーを飲みながらおしゃべりしてきたところですよ。ところで幼稚園の仕事はいかがですか？保育園ってとても大変な仕事だと聞きますが、あなたのことだからきっと立派にこなしていることでしょうね。好きな

カーゴパソコン PS4000 1525

ワープロと  
パソコンが、  
一緒になって、

# ワーコンです。

MSXパソコンで初めて。プリンタ内蔵。ワープロ機能つき。これで、106,000円。

テレビにつなげば、その日からワープロができます。パソコンがワーコンになると、いろいろ買い足さなくてもワープロできます。RF・ビデオ・RGB(21ピン)出力を内蔵。テレビがワープロ画面になるから、文字が大きく見やすくなります。RGB(21ピン)で見ると、文字が鮮やかに見えます。しかも、1ページ分のレイアウトを常に表示しています。3,509字の文字と記号で複雑な文章づくりに対応。

漢字への変換は、かな/カナ/ローマ字の3つの方式で入力(単漢字変換)。15個までの外字登録もできます。文節変換熟語ユニットで、文節変換も可能。

**英文ワープロ機能装備。**

英文モードを選ぶとタイプのようなきれいな文字に。文末は自動的に単語単位で処理され、文字の左右そろえも簡単にできます。



標準文字をはじめ半角・倍角・上下添字ができます。文のタイトルや大切なところは倍角文字で大きく。注釈などは半角文字で小さく。(A+B)<sup>2</sup>やH<sub>2</sub>Oなどの添字も可能。変化のある文章がつけれます。フロッピー、カートリッジ、テープに文章を保存可能。

文章を保存しておくとかと便利です。文章保存にはデータレコーダ、3.5インチフロッピーディスクと8kBデータカートリッジが利用可能。本体の記憶容量は最大で、和文全角は約8,000字、英文全角は約16,000字、ページ数なら10ページまでOK。

**豊富な編集・校正機能で、文章づくりはラクラク。**


ワーコンなら、書いたり消したりのめんどうな作業から解放されます。字体変換、センタリング、右寄せ、左あけ、挿入、削除、複写、移動、検索、置換、語句登録、下線、タブ、書式設定などの豊富な編集・校正機能。手で書く時代よ、サヨウナラ。

**印字音の静かな熱転写プリンタを内蔵しています。**

16×16ドットの美しい印字。サーマルプリンタとしても使用できます。印字はタテ(和文)・ヨコ可能。プログラムやデータのプリントアウトもできます。

グラフィックにゲームに、本格的MSXパソコンです。

- RAMは大容量64kB ●RGB(21ピン)対応の鮮やか画面 ●RF・ビデオ出力内蔵 ●数字入力に便利な独立10キー ●外部プリンタ用端子つき ●ボディカラーはホワイトとブラックの選べる2色



## ワープロ・パソコン

ナショナル MSX パーソナルコンピュータ

RAM64kB RGB対応 ▶色:Wホワイト、Kブラック▶付属品:音声ケーブル、映像ケーブル、RFケーブル、アンテナ切換器、取扱説明書(本体及びワープロ編の2冊)、BASIC説明書、操作説明シート、リボンカセット、熱転写用紙A4/10枚▶RGB機能を楽しむために、RGB 21ピンのテレビの場合はRGBマルチケーブル(別売CF-2507標準価格6,000円)が必要です。

**FS-4000**  
標準価格 106,000円

**(新発売)**



ひろがるMSXなまか100万台。

MSXはマイクロソフト社の商標です。 ●ナショナルクレジットもご利用ください。 ●お問い合わせ、カタログご希望の方は、住所・氏名・年齢・職業をお書きの上、〒571 大阪府門真市大字門真1006番地 松下電器産業(株) 情報機器部MX係まで。

# MSX MAGAZINE

C O N

## 57 特集

### MSX版 THAT'S MEDIA TEINMENT

ザッツ・メディアテイメント



MSXには数多くのメディアがある。ROMカートリッジ、テープ、フロッピーディスク、クイックディスク、レーザーディスク、VHD、ICカード、CD-ROM。おのおのメディアの性格、ソフトウェアとメディアの密接な関係を紹介しよう。MSXを使いこなすには、まずメディアからだ。

## 77 MSX SOFT

●SOFT TOP10●Review(Part.1) Newアダム&イブ、ウォーロイド、カレイジアス・ベルセウス、G.P.ワールド、エシュのオルンミラ●Review(Part.2) 中学徹底英語●Close Up(Part.1) アウトロイド(Part.2) ゼビウスマップ——MSX初のオリジナル・ロールプレイングゲーム『アウトロイド』はハラハラドキドキしてしまうソフトだ!!

## 103 テレコンクラブ

●熱烈歓迎ハレー彗星さま / —— 年末から来年初頭にかけて、76年ぶりに太陽に接近するハレー彗星のヒミツを大解剖。災いの星として怖れられたハレーの正体を説き明かそう。

## 107 MSX探偵団

●今年の関西はひと味違う——いよいよ読者の中から一日探偵団員が登場。大阪は日本橋のショップを探訪して、探偵団と一日団員、浪花っ子の大塚くんは征くのだ。

## 112 Lady's Computing

●ソフトハウスで大奮闘 / —— ハドソンソフトの企画部に勤める石井久美さんのお仕事ぶりを拝見。

## 114 MSX ROOM


●お便りコーナー●川柳&ことわざ●パソコン笑候群●プレゼント●メーカーさんへ言いたい放題●Mマガ苦労スワードパズル●MSXサークル作りたい人集まれ / ●売ります。買います。交換します。●今月の古いコーナー

## 123 メディアレビュー

●ディスクレビュー——いわゆる美人歌手のおサラ●シネマレビュー——COCOON●ブックレビュー——アドベンチャーブックで長〜い夜を楽しもう。

▶青山のSPIRALの中で特別に撮らせてもらったのがこの写真。カッコイイ。

▼マジカルズウの「アウトロイド」だ。



## 126 マイコンタウン

●東京のど真ん中に、いわゆるひとつのこどもの原っぱができたんだ●ミュージックレッスンに登場した豊田貴志氏の「音楽と健康のふれあい」●アミューズメントショウで見つけたほくらの夢。おもしろ情報満載。

## 129 ウーくんのソフト屋さん

電卓なんてい〜らない / —— 電卓で計算するなんて、もうアタリマエすぎてつまらない。MSXを持っているキミなら、これを使わないテはないゾ。

## 132 おじゃましま〜す パソコンファミリー その8

●MSXは子供のおもちゃじゃないゾ / —— MSXに大熱中の宮地さん一家。お父さんは燃えているのだ。

## 134 エレクトロニクスショウ

●右も左もMSX2——10月17日から22日まで、大阪で行われたエレショウをレポート。今話題を呼んでいるMSX2が各社から一斉に発売されたヨ。

## 138 ミュージックレッスン

●SFG-05を使いこなそう——ビジュアルと音楽を結びつけ、目と耳で僕たちを楽しませてくれるサウンドプロデューサーの尾島由郎氏。今月からのミュージックレッスンは、彼が作り出す環境音楽の世界を、みんなでのぞいてみることにした。新しい話題いっぱいページだ。

## 144 ソフトインフォメーション

●コナミのボクシング●ときどきペンギンランド●べんぎんくんウォーズ●カシオワールドオープン●オホーツクに消ゆ●サ・ブラックオニキス——うっ、今月もどれを買おうか迷っちゃいそうだ!!



〈表紙のことは〉  
ラインハルト・フォン・ミカエル II世という有名な父をもつミカエル・サウスII世(愛称MSX2)は、200億年の長い眠りから覚めたとき、なぜか新宿にいたのです。うそだと思ふなら、そのうち南口に行ってください。 —興

●表紙デザイン……………藤瀬典夫  
CG……………大野一興  
Photo……………蓮田勝弘



◀宮沢さん家におじゃまして〜す

▶一日団員の大家くんは身長が180cmある大物だ。こくろうさま!

159

### ハードニュース

●東芝HX-34 ●三菱ML-G30 ●キヤノンV-30F、V-25 ●ソニーHB-F500、HB-10 ●キヤノン日本語ワープロユニット

173

### MSX IMPRESSIONS

●ホームパソコンのあり方に対するひとつの提案——タブレット付属というユニークな設計思想から生まれた日立のMB-H3。Hシリーズの歴史をふり返り、そのポリシーを探してみたい。

177

### すがやみつるのパソコン通信最前線

●レース情報ならおまかせ——実際にレース情報を取り出して活用しているすがやみつるさん。どんなふうに使っているのかな?

180

### BASIC入門講座

●ああ感動の最終回——いよいよDisk BASIC入門も最終回となった。最終回にふさわしく「らんだむアクセス」について勉強してみよう。

184

### パワーアップマシン語入門

●ソフト・ローテイト命令の続きとビット操作命令——いよいよ大詰めを迎えたマシン語入門。今月もしっかり勉強しよう。

190

### 情報整理学

●もっとペーパーウェアを活用したい——紙に字を書いて整理する。あたりまえのことだけど、その便利さを確認してみよう。

193

### CAIクリッピング

●人間とマシンを結ぶヒューマン・インターフェイス——コンピュータと人間の接点であるインターフェイスはどうあるべきか。「ヒューマン・インターフェイス」という本を参考に考えていきます。

196

### デジタルクラフト

●MSXスロットの使い方——カートリッジスロットの信号とその使い方を教えよう。スロットに使える市販のユニバーサルボードも紹介するよ。

204

### テクニカルノート

●MSXを使った受信システム——60~905Hzをスキャンしよう。CATコンテスト優勝作品を紹介。

212

### コンパイラ入門

●いろいろなプログラム言語——FORTRAN、COBOL、Adaなど、いろいろなプログラム言語を紹介しよう。

215

### Mr.スタックのワンポイントアドバイス

●元素記号マスター——元素記号をマスターするために作ったお勉強プログラム。千葉県安房郡吉田信幸くん(高1)の作品だ。

218

### パソコン雑学

●OA化を支える黒幕たち——OA化の波に乗ったまではよかったけれど、果たして本当にうまくいっているのだろうか? OA化を支える「コンサルタント」についてその働きと実際を知る。

221

### プログラムエリア

●ダストマン (16K以上) ●バリケード (16K以上) ●ゼビウスマップ用サンプルプログラム (VHD用)



▶三菱のMSX2マシンが登場!


■編集・発行人/塚本康一郎 ■編集長/田口旬一 ■編集/高橋純子、中本健作、宮川隆、広瀬桂子、芳賀恵子 ■編集協力/TSC、シド・ファイナル・アーツ、MAG、スタジオ・ハード、野村圭子、早瀬明美、高橋俊哉 ■AD/藤瀬典夫 ■Design/スタジオ・ビー・フォー、シド・ファイナル・アーツ、スタジオ・アップ、日本クリエイティブ、惣賀淳子 ■Photography/石井宏明、内藤哲、森山成雄、渡辺清由 ■illustration/植田真由美、佐藤豊彦、明日敏子、前川敏子、城/内あずま、桜沢エリカ、征矢直行、及川達郎、小山内仁美、高橋千太郎、野沢朗、佐々木真人、加藤まなみ ■広告/佐藤敏行、竹村仁志 ■営業/安原勉、西沢幹雄 ■資料管理/勝又俊夫、金棒達幸 ■印刷/大日本印刷(株)

# SONY



## ロードランナーII が、君オリジナル画面を作って、友だちを驚かそう。

まず COMMAND キーを押して EDITOR 表示が現れたら、[E] キーを押す。そうすると画面のゲームの部分が黒くなり、左上に四角に点滅するものが現れる。ここで、0~9 のパーツから好きなものを好きな所へ置いていく。ただし、各部屋に君は1人、衛兵は5人、金塊は255個まで置ける。もちろん、取れない金塊があったり、必ず衛兵につかまる部屋はダメ。また、最後にいちばん上までいけるようにしておくのも大切な仕掛けなんだ。このようにして新しく作った部屋をテープやディスクにセーブできて、クイックメモリーですぐにでも遊べるから、ますます魅力的になってくる。



詰めロードランナーを、作って解いて楽しめる。上の画面のように小さくても難解なものが作れるよ。(ヒントは\*逆転振り)

これらのキャラクターを駆使して画面を作るのだ。

0. セットしたものを消す
1. 落とし穴
2. ブロック(穴が揺れる)
3. ブロック(穴が揺れない)
4. バー
5. ハシゴ
6. 脱出ハシゴ
7. 金塊
8. 衛兵
9. ロードランナー

**MEM**

クイックメモリー機能が作動するという確認表示。

**T:TAPE**

[T] キーと [S] キーで作った画面をテープへ登録する。

**S:SAVE**

[S] キーを押して、作った画面に番号をつけていく。

**L:LOAD**

[L] キーで、作った画面を呼び出すことができる。

**LEVEL**

オリジナル画面に51~85まで番号がつけられる。

**C:CLR**

[C] キーで、一度作った画面をきれいにクリアできる。

**R:RET**

[R] キーを押すと、画面にいろいろなモードが現れる。

# とまらない面白さ。MSXゲーム ソニーカタログ

すでにロードランナーを征服したと思っている諸君、ロードランナーは、そう甘くはない。そんな君達をく上級者への道へ導くロードランナーⅡが現れたんだ。これには、あのロードランナーを基本として新しく選びぬかれた28面と、やがてはチャンピオンを目指す君達へのプレゼントとして超高度なテクニックを必要とする22面がある。その上、君だけのオリジナル画面を作って楽しめるコンストラクション機能がついているんだ。君がデザインした画面を一度に35面(16K以上)まで作って楽しめるし、さらにテープにも記録でき、**ロードランナーⅡ** HBS-G039C (ROM) **¥5,800** (8Kバイト以上) だよ。さあ、このツワモノに挑戦しよう。©1983 by Doug Smith



**MEZO** 写真は、ソニー・パーソナルコンピュータ  
メッツォーHB-201本体とトリニトロンカ  
ラーテレビKV-14GR2 ¥56,000の組み合わせ例。  
ひとびとのヒットビット。



## のアイデアを待っている。 コンテストに応募して、ゲーム界を驚かそう。

### ロードランナー コンストラクション・コンテスト

ロードランナーⅡ(HBS-G039C)、ロードランナーFD版(HBS-G035D)で作ったオリジナル面を募集します。ロードランナーの持つパズル性に富んだもの、面のデザインの優れたものなど、アイデアあふれる作品を期待しています。(ただし、かならず解ける面に限ります)

- ◀賞品▶最優秀賞\*FM AMカードサイズラジオ。(1名)優秀賞\*TV(1~12ch)・FM AMポケットラジオ。(3名)デザイン賞\*ステレオイヤークレーンバー・ヌード。(5名)トリック賞\*FEN専用ポケットブルラジオ。(5名)佳作 ブローダーボンド社特製ロードランナーTシャツ(10名)
- ◀応募期間および審査▶1985年11月1日より1986年2月末日(消印有効)。なお審査は当社の選考基準により、ソニー株式会社が行います。
- ◀発表▶1986年7月号の「MSXマガジン」の誌上に発表いたします。また、各賞に入選された方には、こちらから直接ご連絡いたします。
- ◀応募先と問合せ先▶〒108東京都港区高輪4-10-18 ソニー(株)APS開発室「ロードランナー・コンストラクション・コンテスト」係までお送りください。なお、このコンテストに関するお問い合わせは、TEL03-448-2854(8:30~17:30ただし土・日・祝日は除く)へお願いします。
- ◀応募要項▶応募は1通につき1作品とし、取扱説明書の最後のページについている三角の応募券を貼付してください。ただし、ロードランナー(FD版)の場合は貼付の必要はありません。作品は応募者が創作した未発表のものに限ります。また、入選作品に関して新たに発生した著作権法上の権利はソニー株式会社に帰属するものとします。なお応募作品(テープまたはディスク)の返却はいたしませんのでご了承ください。
- ◀応募方法▶作品はテープまたはディスクにセーブしてご応募ください。なお、別紙に作品の面番号、簡単なコメント(作品についての説明)をお書きのうえ、応募券を貼付して、住所・氏名・年齢・職業または学校名(できるだけ詳しく)・電話番号を記入してご応募ください。

この4つのすぐれた画面を参考にして、チャレンジしよう。



ロードランナー・コンストラクション・コンテストの応募用紙は、最寄りのソニー特約店にも用意してあります。  
バンゲリングベイ・メダルプレゼント実施中! (1986年1月末日(消印有効)まで) '85年8月月間賞 158,460点 松村浩福(福山市)'85年9月月間賞 184,480点 坂上晴男様(浜松市)



ひろがるMSXなま100万台。



\*ボディカラーはホワイト(WH)とダークブルー(DB)の2タイプから選べます。

選んでも、選びきれない。  
一日ごとに生まれ続けるMSXソフト群。



**700 TITLES**  
またまた揃える、多彩なソフト  
S.60.12月米見込 (株)アスキー調べ

相手に不足なし。  
パワフルなものは、いつもやさしい。

**32KB**  
このクラスでは最大の

\*画面写真はイラスト原画を複写し、はめこみ合成したもので、SX100で作成したものではありません。



この拡張ボックス(別売)を接続すれば、3スロットタイプに大変身!

クリアな色がハードを直撃。  
ポップアートも楽しさ満点。

**3 SLOTS**  
どこまで拡がってしまっつか。  
限度を知らない凄いやつ。

高性能にして、この価格。  
気軽なつき合いができそうだ。

**RGB** 対応  
グラフィックに満足  
\*RGBTV(2IP)と接続する場合はRGBケーブル(RC-01 ¥5,500)をご使用ください。

**36,800 YEN**  
前代未聞の


デジタル時代をポップに泳ぐ。パソコンマニアなんて呼ばれたくない。好きなことだけまるかじり。そんなヤングに向けて、とびっきりのMSX。充実機能を満載し拡張性もバツグン。ライト感覚の実力派。さあ、そろそろ、触ってごらん。その楽しい世界を、自分のモノにして欲しい。君のための、ヤマハSX100。



- 3スロットに拡張する場合は、拡張ボックス(SX101 ¥26,800)をご使用ください。
- 商品内容についてのお問い合わせは、ヤマハMSXインフォメーションセンター 東京 TEL 03(255)4487 大阪 TEL 06(251)0535
- MSX MS2 の詳しい資料のご請求は、〒430-91 浜松市浜松郵便局私書箱3号日本楽器製造株式会社AY-XH係まで。



もう、無関心じゃいられない！



LET'S ENJOY DIGITAL LIFE

NEW

デジタルヤングのおもしろ面白MSX。機能満載とびっきりの¥36,800

MSX ホームパーソナルコンピュータ

SX1000



ひろがるMSXなま100万台。

3.5インチマイクロフロッピー  
ディスクドライブ。フォーマッ  
ト時720Kバイトの大容量。  
高速で大量のデータのやりと  
りが可能。本格的システムに。  
マイクロフロッピーディスク  
ドライブFD-05 ¥64,800

さらに完成度を高めたマークIIモデ  
ル。MSXマークのソフトウェア(カー  
ドリッジ、テープ、ディスク)もすべてOK。  
ホームパーソナルコンピュータ  
YIS503II ¥59,800

# MULTI PERFORMA

## マルチ人間が、増えそうだ。

僕たちのマルチな才能を発見してくれそうだ。ヤマハMSX。新しいこと、楽しいことは、マルチ人間だけが発見できる。マルチ人間へのパスポートを、ヤマハから発売します。拡張性・発展性を一段と高めたMSX、YIS503II。基本機能を強化し、独自のサイドスロットに多彩なユニットを接続可能。音楽に、ワープロに、グラフィックに。あつという間に個性的な専用マシンに変身します。あなたを、その日からさまざまなジャンルでの一流パフォーマーに変えてしまう表現力。キーボードを弾いたその手でコンピュータ・グラフィックスを描く。いま、マルチ人間が、街のあちこちにあふれ始めている。基本機能を充実。これからのMSXの条件をフルに装備。拡張性のポイントは、独自の3スロット。個性的なシステムアップが可能。さらにメインRAM64Kバイト、VRAM16Kバイトを標準装備。また、鮮明画像を実現するRGB出力、さらにRF出力、ビデオ出力も装備。どんなTVにも接続できます。使いやすささらにアップした正統派マシンです。

最先端のデジタルシンセだ。

### music system 503MII

MSXが、アツという間にデジタルシンセに。46の楽器音、効果音から同時に2音色。6つのリズムパターンから1つを選んで、本格的デジタルシンセに。さらに楽譜入力、自動演奏もOK。オプションでプレイカートの演奏や音声合成もOK。

●ミュージックシステム503MII組合せ合計価格¥117,200

YIS503II(本体)¥59,800、FMサウンドシンセサイズユニットSFG-01¥19,800、ミュージックキーボードYK-20¥29,800、FMミュージックコンポーザYRM-15¥7,800



●DISKサポート版FMサウンドシンセサイズユニットII SFG-05 ¥29,800も新登場。

カンタン操作で、楽しいワープロ。

### word processing system 503WII

MSXが、本格的日本語ワープロに。JIS第一水準の漢字を含む3,564文字を内蔵。さらに特殊文字や記号の作成・登録、熟語や短文の登録も可能。用紙サイズ自在のプリンタで名刺やハガキに直接印刷も。オプションで住所録作りもOKです。

●漢字ワープロシステム503WII組合せ合計価格¥194,400

YIS503II(本体)¥59,800、漢字ワープロユニットSKW-01 ¥39,800、熱転写プリンタPN-01 ¥89,800、プリンタケーブルCB-01 ¥5,000



●DISKサポート版日本語ワープロユニットSKW-05 ¥49,800(新発売)



ひろがるMSXなかも100万台。

FD-05用の専用ケーブル。  
MSX-DISK-BASIC内蔵。  
フロッピーディスクインター  
フェイスケーブルFD-05  
¥25,000

マウス&DISKサポートの  
グラフィックツール。  
グラフィックアーティスト  
GAR-01¥7,800

# NCE MSX

片手の自然な動きで  
MSXに指示を与える。  
便利な入力装置。  
MSXマウスMU-01  
¥12,800

## 僕たちのヤマハMSX。


TV画面は、僕らのキャンバス。

### graphic system 503GII

素晴らしいコンピュータ・グラフィックスの世界を、マウスを使って簡単に楽しめます。豊富な機能を活用して高度なテクニックも思いのまま。ブロックパターンやブロック文字等も内蔵して、自由に使えます。作成画面は、ディスクにも記録可能。ディスク上の画面データは、DISK-BASICで活用可能。

●グラフィックシステム503GII組合せ合計価格¥80,400

YIS503II(本体)¥59,800、MSXマウスMU-01¥12,800、グラフィックアーティストGAR-01¥7,800



◆ディスクドライブは、オプションです。

## ホームパーソナルコンピュータ YIS503II

ワイズ

NEW 本体価格 ¥59,800

●新世代マシンMSX2も新登場 YIS604 128B(RAM)28KB+VRAM(28KB)¥99,800

MSX

RAM  
64KB

RGB  
VIDEO  
RF

MSX Ver.1の可能性を追求したマークIIモデル。  
①2つのカートリッジスロットにヤマハ独自のサイドスロットを搭載。計3スロットの優れた拡張性。②RGB出力+ビデオ、RF出力装備。③RAM64Kバイトの大容量。  
●256×192ドット16色32枚のスプライト機能。●8オクターブ3重和音。●アングルアジャスタも装備して、使いやすいステップスカルプチャータイプのキーボード。

●上記の製品のお求めは、もよりの電器店、パソコン専門店、オーディオ店、スーパー、百貨店でどうぞ。

●商品内容についてのお問い合わせは、ヤマハMSXインフォメーションセンター 東京 TEL 03(255)4487 大阪 TEL 06(251)0535 ●MSX MSX2の詳細資料のご請求は、〒430-91 浜松市浜松郵便局私書箱3号日本楽器製造株式会社AY-XH係まで

ブラックダイナミズム。ヤマハMSX2。



ひろがるMSXなま100万台。

# YIS604/128

**MSX2**

RAM 128KB + VRAM 128KB

本体価格 ¥99,800  
(パソコン独習ソフト付)


●写真のマウス、フロッピーディスクドライブ、ケーブルは別売です



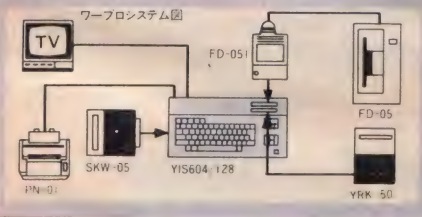
●MSXマウスMU-01 ¥12,800 ●大容量1MBハイ密度画像マイクロフロッピーディスクドライブFD-05 ¥64,800 ●FDインターフェースケーブルFD-051 ¥25,000 ●フォーマット時は120KB

## 拡張性に、大きな差。ヤマハ独自の3スロット+1ソケット

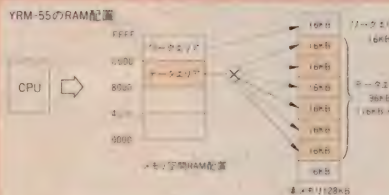
各種ユニットに対応するヤマハ独自のサイドスロットと2つのMSX標準スロット。この3スロットが豊富なソフトウェア、周辺機器にパワフルに対応。これからのパソコンには不可欠なディスク対応など、優れた拡張性を実現します。例えばサイドスロットにDISK日本語ワープロユニット(SKW-05)を、



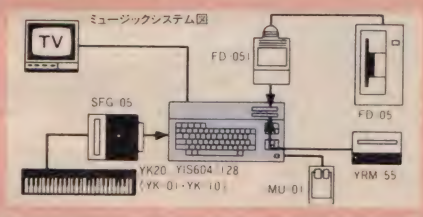
2つのカートリッジスロットには新発売文節変換カートリッジ(YRK-50)とディスクインターフェイスを接続。すると、文節変換、外部熟語登録、さらにディスクの活用も可能なワープロ専用マシンに変身。また、3スロットに加え、独自のビルトインプログラムソケット装備。各種ROMパック(開発中)に対応し、可能性を広げます。充実するMSX環境に余裕で対応するYIS604/128。先に行くほど楽しみです。



## メモリマップで情報量に大差 128KBのメインRAM



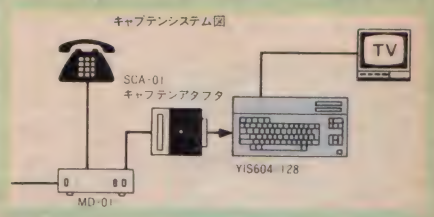
メインRAM128KB。この16bitパソコン並のメモリをフル活用するために採用されたメモリマップ方式。これは8bitCPUのアドレス空間、64KBを16KBずつの4ページに分割し、ページ単位で実際のメモリデバイスに割り当てるといふもの。この画期的な方法によりメモリを自由に使いこなすことができます。例えばミュージックシステム。膨大な音楽情報の処理には広大なメモリが必要です。FMサウンドシンセサイザユニットII(SFG-05)と新発売FMミュージックコンポーザII(YRM-55)を接続し、その機能をフルに発揮(ディスクと接続)させる場合には、データ量はマップのない64KBのMSX2に比べ約6倍と飛躍的に増大。情報量に大きく差が出ます。



## ホーム・インテリジェント・ターミナル キャプテン対応、実現



情報センターと自宅を結んで多彩な情報交換ができる双方画像通信メディア、キャプテンシステム。このニューメディアの核とも言えるシステムにYIS604/128が対応。新発売のヤマハMSXキャプテンアダプタ(SCA-01+MD-01)とドッキングすることにより、一気にキャプテンターミナルへと進化します。その機能は家庭用端末の上級仕様「ランク2」に対応。キャプテンの情報をもれなく表示でき、メモリ機能、メロディ機能ももちろん装備。その上、プリンタへのハードコピー、マイクロフロッピーディスクへの画像記録、マウスによるイージー操作など、パソコンならではの拡張性も抜群です。さあ、時代を先取り。MSXパワーが全開です。



新開発VDP/VRAM128KB実装 128KBというVRAMを搭載。同時256色表示など、桁違いの能力を実現。

Ver. 2.0のMSX-BASIC搭載 48KBに拡張され、さらに多機能、高性能になりました。

3種の画像出力標準装備 アナログRGB対応で高度なグラフィックが楽しめます。ビデオ、RF出力も装備。

使い易さも性能。風格のブラックフェイス キーボード、その他細部まで、操作性が優先されています。

「パソコン独習ソフト」付属 ビルトインプログラムソケットに収納すれば、操作の基本を学ぶことができます。

※RGBTV(21P)と接続する場合はRGBケーブル(RC-01 ¥5,500)をご使用ください。

＜主な仕様＞●CPU:Z80A●RAM:256KB(メインRAM128KB+VRAM128KB)●ROM:48KB(MSX-BASIC Ver.2.0)●表示能力:最大80文字×24行●グラフィック機能:512×212ドット(ビットマップ、512色中16色、2ページ) 256×212ドット(ビットマップ、同時256色、2ページ)他●サウンド機能:8オクターブ3重和音+1効果音●カレンダー時計:リアルタイム(バッテリーバックアップ)●マウス:汎用I/Oポートにてサポート●付属ソフト:パソコン独習ソフト(ROMパック)

新登場のソフトが、また世界を広くする。

FMサウンドシンセサイザユニットII SFG-05 ¥29,800

FMミュージックコンポーザII YRM-55 ¥9,800 **NEW**

ディスク日本語ワープロユニット SKW-05 ¥49,800

文節変換カートリッジ YRK-50 ¥24,800 **NEW**

MSXキャプテンアダプタユニット SCA-01 ¥40,000 **NEW**

キャプテンモデム MD-01 ¥98,000 **NEW**

※キャプテンシステムの設置工事は資格を必要とします。

無資格で工事することは禁じられていますので、ご注意ください。

※キャプテンアダプタユニット・モデムの価格に工事費は含まれません。

# 広がるね。ヤマハ MSX & MSX<sub>2</sub>の楽しい世界。

(FM音源で楽しむ最先端デジタルシンセ)

## MUSIC PERFORMANCE



### FMサウンドシンセサイザ

ユニットSFG-01 ¥19,800


46種類の音色データを持つFM音源を内蔵、8重和音実現。YISシリーズのサイドスロットに接続し、ミュージックキーボードをつないでデジタルシンセにMIDI端子等装備

★FMミュージックマクロYRM-11.....¥7,800



FM音源をBASICで自在にコントロールできるソフト。4パート8音ポリフォニックの自動演奏や、ミュージックキーボードを使ってセッションもOK。自動演奏とグラフィックスの同時進行ができ、音声合成で話させたり、歌わせたりが可能。データ保存はUDC-01またはテープで行なえます。

FM音色プログラムYRM-12.....¥7,800



FMサウンドシンセサイザユニットのFM音源を操作し、自由な音色創りが楽しめます。ユニットの音色データを好みでアレンジすることもOK。作成した音色はYRM-11、15等で使えます。



★FMミュージックコンポーザYRM-15.....¥7,800



画面の五線譜に、音符や記号を入力。楽符通りの自動演奏を楽しむソフト。強弱やテンポの調節、編集も自在。SFG-01と併用。


★プレイカードセットZPA-01.....¥12,800

ホータサウンド用のプレイカードで自動演奏が楽しめるソフト。MSX本体に接続するだけでOK。SFG-01、05と組めば、リアルなFM音源のサウンドが



なFM音源のサウンドが

### ディスクサポート版ソフト新登場



### NEW FMサウンドシンセサイザユニットII

SFG-05 ¥29,800


SFG-01を、さらに使いやすくグレードアップ。データ保存にディスクをサポートします。FM音源を駆使して作りあげた46種類のリアルな音色を内蔵。見やすいライブ感覚の画面表示。基本機能はSFG-01に準拠。



### NEW FMミュージックマクロII

YRM-51 ¥9,800

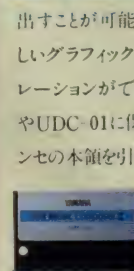

FM音源をBASICでコントロール。自動演奏やキーボードをプラスした演奏もOK。擬似音出しやべらせたり歌わせたりできる音声合成機能も装備しました。また、自動演奏とグラフィックスの同時進行もできるAVプログラムもOK。データ保存はディスクで。



### NEW FM音色プログラムII

YRM-52 ¥9,800

FMサウンドシンセサイザユニットにプリセットされている46種類の音色を修正して、イメージに合わせて微妙にニュアンスを変えたり全く新しい音色を創り出すことが可能。音づくりのためのパラメータは美しいグラフィックで表示されるため、ロジカルなオペレーションができます。作成したデータは、ディスクやUDC-01に保存することができます。デジタルシンセの本領を引き出すには欠かせないオプションです。



### NEW FMミュージックコンポーザII

YRM-55 ¥9,800

ディスクサポート版のFMミュージックコンポーザ。基本性能はYRM-15に準拠。(85年秋発売予定)

※YRM-11-15及びYRM-51-55は、各々SFG-01、05のどちらとも組み合わせても使用可能。但し、YRM-51-55とSFG-05の組み合わせの場合のみ、ディスクの使用が可能になります。

### NEW マイクロフロッピーディスクドライブFD-05 ¥64,800

MSX規格の3.5インチマイクロフロッピーディスクドライブ。RAM32Kバイト以上のYISシリーズに接続して、高速で大量のデータのやりとりを行なうことができます。アンフォーマット時1Mバイト。フォーマット時



720Kバイトの大容量。

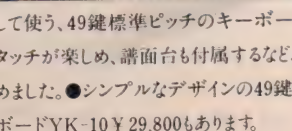
●別売フロッピーディスクインターフェースケーブルFD-051 ¥25,000

### NEW 3.5インチフロッピーディスクMF2-DD ¥1,750

コンパクトで使いやすい、MSX標準規格型の3.5インチマイクロフロッピーディスク。大容量1Mバイトの両面倍密タイプで、便利なプラスチックケース入りです。

### NEW ミュージックキーボードYK-20 ¥29,800(49鍵)

FMサウンドシンセサイザユニットに接続して使う、49鍵標準ピッチのキーボード。リアルなキータッチが楽しく、譜面台も付属するなど、使いやすさを高めました。●シンプルなデザインの49鍵ミュージックキーボードYK-10 ¥29,800もあります。



ミュージックキーボードYK-01 ¥17,800(44鍵)



FMサウンドシンセサイザユニットに接続する44鍵の専用キーボード。手軽にシステムを組み上げることが可能。

多彩な楽しさ。ミュージックソフト。

制作：財団法人ヤマハ音楽振興会  
発売：日本楽器製造株式会社

### COMPUTER MUSIC COLLECTION

ミュージックコンポーザ用の  
演奏データによる曲集



FM音源のリアルなサウンドで自動演奏が楽しめるソフトです。

Vol. 6 / スクリーン  
CMC-06 ¥2,400

●Vol. 1 / 月の光 (クラシック) ●Vol. 2 / スウィートメモリーズ (ニューミュージック) ●Vol. 3 / 素顔のままで (ポップス) ●Vol. 4 / ビートルズ ●Vol. 5 / ピーターと狼 各 ¥2,400 (各テープ2本入)

### COMPUTER MUSIC WORK SHOP

コードマスター用アプリケーション



キーボードやギターコードを画面に表示。さまざまな基本型や展開型を教えてくれます。

ギター・コードマスター！  
CMW-33 ¥6,500 (ROM)

●キーボード・コードマスター CMW-01 ¥3,000 ●キーボード・コードブログレッション CMW-02 ¥3,000 (各テープ1本入) \*CMW 01, 02はSFG-01, 05+YRM-11, 51と併用

### FM VOICE DATA

拡張音色データ集



FMサウンドシンセサイザユニットに新しい音色を供給するための拡張音色データ集。

FMヴォイスデータ96②  
FVD-02... ¥2,800

●FMヴォイスデータ96 FVD-01 ¥2,800 (カセットテープ版)

(カンタン操作で、楽しいワープロの世界へ)

## WORD PROCESSING

漢字ワープロユニットSKW-01 ¥39,800



YISシリーズのサイドスロット接続し、本格的な日本語ワープロにシステムアップ。JIS第1水準の漢字を含む3,564字種内蔵。カタカナ/かな/ローマ字、音読み、訓読みのどちらからでも変換可能。多彩な機能を搭載。



NEW 漢字辞組  
在YRK-01 ¥9,800  
(SKW-01と併用)



A4版4ページの任意の場所に枠を設定して、作表や作文のレイアウトをイメージ通りに実行。切り貼り、検索も自在です。



NEW 漢字カセットラブリYR-02 ¥7,800  
(SKW-01と併用)



オーディオテープや、カセットテープの録音・録画内容をデータ入力。テーブル管理が手軽にできます。ラベル印刷もOK。




漢字住所録YRM-16 ¥7,800 (SKW-01と併用)  
MSXを漢字住所録として使えるソフト。登録住所の追加、削除、変更も容易。PN-01でハガキやカードに印刷可能。

ディスクサポート版ソフトも新発売

NEW DISK日本語ワープロユニット



SKW-05  
¥49,800



SKW-01の機能を受け継ぎながら、外部記憶装置にディスクが使える機能強化版のユニット。新たに半角文字

も加えて、JIS第1水準の漢字を含む3,979文字種が使えます。MSX2では1行横30文字表示が選択可能。本格的システムが構成できます。SKW-05用応用ソフト、開発中。

熱転写プリンタPN-01... ¥89,800


漢字ワープロの特長を100%活かすプリンタ。便利な各種用紙対応型。

●プリンタケーブルCB-01 ¥5,000 ●サーマルリボンPN-01R ¥3,900 (黒)、PN-01RC ¥4,800 (カラー)



(TV画面は、僕らのキャンバス)

## GRAPHICS




NEW グラフィック  
アーティストGAR-01  
¥7,800 (ディスクサポート版)



MSXマウスを使ってなめらかな曲線を描いたり、様々な特殊効果などを


楽しむことができます。高度なグラフィックス作りに欠かせません。◎財団法人ヤマハ音楽振興会

NEW MSXマウスMU-01 ¥12,800



画面を見ながら机の上で動かすだけのスピーディなポインティングデバイス。

グラフィックカードセットZGA-01 ¥19,800



カードを使ったユニークなグラフィックソフト。12枚のカードに記憶させた84種類のグラフィックデータを

使って自由な作画がOK。●ライン、サークル、ボックスなどが簡単に描け、16色がフルに使えます。作成画面はカセットにセーブして、好きな時に呼びだせます。

データメモリアートリッジUDC-01 ¥9,800

バッテリーバックアップ方式の4Kバイトの容量を備えたRAMカートリッジ。手軽な外部記憶装置です。



32K拡張RAMカートリッジURM-01... ¥9,800

ROMスロットに差し込むだけでRAM32KバイトのMSXのRAM容量を64Kバイトに拡張可能。



ヤマハMSXの世界を、お手持ちのMSXで。

ユニットコネクタUCN-01... ¥7,800 拡張ユニットSFG-01、


SFG-05、SKW-01、SKW-05は、UCN-01を介して各社のMSXのROMスロットに接続できます。(機種によっては機能を発揮できない場合があります。詳しくはカタログをご請求下さい。)ヤマハMSXの場合は、直接サイドスロットに接続可能。

本格的システムアップに必須の、3スロット装備。完成度を高めて、新登場。



YIS 503 II 本体価格 ¥59,800  
RAM 64KB MSX  
ホームパーソナルコンピュータ

NEW ●MSX Ver.1の可能性を徹底追求。●3スロット装備。●RAM64Kバイト実装。●RGB、RF、コンポジットビデオの3種類の映像出力を標準装備。



YIS 604/128 本体価格 ¥99,800  
RAM 128KB + VRAM 128KB MSX2  
ホームパーソナルコンピュータ

NEW ●メインRAM128Kバイト+ビデオRAM128Kバイト実装 ●3スロットに加えてビルトインプログラムソケット装備。●3種類の画像出力。●パソコン独自ソフト付属。(ROM/バック)

CASIO



ひろがるMSXなかも100万台。

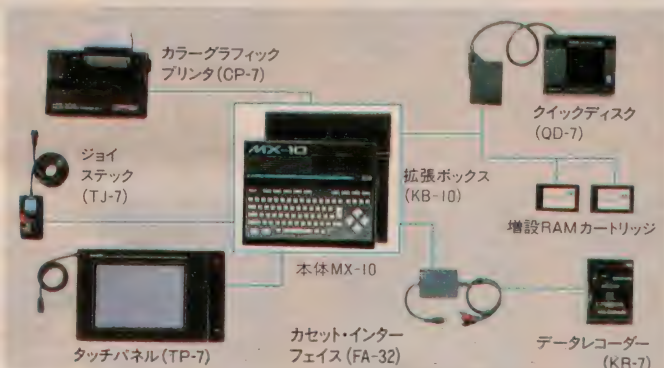


# 楽しさの代名詞

キミなら、どう使いこなすか。

## 楽しさが発展するカシオMSX、新登場。

ドーンと出ました、カシオのパソコン。驚くほど小さくて、MSX規格。だからソフトがいっぱい。オプションも自由に選んで使いこなせます。MX-10は、RAM容量16KBの実力。だれにでもカンタンに使えるひらがな表示のキーボードをはじめ、美しい16色カラーグラフィック機能、迫力の8オクターブ・3重和音・ノイズ音…のサウンド機能、さらにゲームが楽しくなるジョイパッド、トリガー1・2搭載など、充実した機能をそなえています。これに拡張ボックス(KB-10/別売)を合体すれば、3スロット、プリンタ・インターフェイス内蔵のマシンへ。さらに増設RAMカートリッジで32KB、64KBの本格派へグレードアップ。プリンタ(CP-7/別売)やクイックディスク(QD-7/別売)などの接続も思いのまま。楽しさが2倍3倍に広がります。というわけでMX-10は、まさに楽しさの代名詞といえますね。



●ジョイスティック(TJ-7) ¥2,900 ●タッチパネル(TP-7) ¥19,800 ●データレコーダー(KR-7) ¥12,800 ●クイックディスク(QD-7) ¥34,800 ●拡張ボックス(KB-10/黒・赤) ¥13,800 ●カラーグラフィックプリンタ(CP-7) ¥39,800 ●増設RAMカートリッジ16KB(OR-216) ¥7,800/64KB(拡張ボックス専用/OR-264) ¥15,000 ●カセット・インターフェイス(FA-32) ¥3,000

**新発売**

**CASIO MSX**

パーソナルコンピュータ **MX-10**

**¥19,800** (本体)


●切換スイッチボックス、ACアダプター、接続コード 取扱説明書つき ●本体のボディカラーは、赤と黒の2種類です。  
●MSXはマイクロソフト社の商標です。

●カタログのご請求は、郵便番号、住所、氏名、年齢、性別、職業(学年)をお書きの上、〒163 東京都新宿区西新宿2-6(新宿住友ビル)カシオ計算機株式会社企画部MSX-A係へ。

楽しさがつきからつきへ、やってくる。オモシロMSXソフトのオンパレードだ。



**大障害競馬**  
EXCITING JOCKEY  
1  
CASIO.  
大障害競馬  
馬の走りど、レースのかけひきが楽しい。  
GPM-101  
C CASIO ¥4,800



**熱戦甲子園**  
EXCITING BASEBALL  
2  
CASIO.  
熱戦甲子園  
コンピュータで、甲子園の土を踏もう。  
GPM-102  
C CASIO ¥4,800



**スキーコマンド**  
SKI COMMAND  
3  
CASIO.  
スキーコマンド  
3D感覚で迫るシューティング・アクション。  
GPM-103  
C CASIO ¥4,800



**パチンコ-U.F.O.**  
PACHINKO-U.F.O.  
4  
CASIO.  
パチンコ-U.F.O.  
3種類の台が楽しめるパチンコゲーム。  
GPM-104  
C CASIO ¥4,800



**サーカスチャーリー**  
CIRCUS CHARLIE  
5  
CASIO.  
サーカスチャーリー  
サーカスの興奮満載。5パターンの連続。  
GPM-105  
C konami ¥4,800



**コナミのテニス**  
KONAMI'S TENNIS  
6  
CASIO.  
コナミのテニス  
酸酷味は、サーブ・スマッシュボレーのラリー。  
GPM-106  
C konami ¥4,800



**フラッピー**  
FLAPPY  
7  
CASIO.  
フラッピー  
100画面のユニーク・ハズルアクション。  
GPM-107  
C IB-SOFT ¥5,800



**イーアルカンフー**  
THE AIR KUNG-FU  
8  
CASIO.  
イーアルカンフー  
さえる技で敵を倒すリアル・アクション。  
GPM-108  
C konami ¥4,800



**ヴォルガード**  
VOLGUARD  
9  
CASIO.  
ヴォルガード  
壮絶な超メカシューティングゲーム。  
GPM-109  
C IB-SOFT ¥5,800



**王家の谷**  
KING'S VALLEY  
10  
CASIO.  
王家の谷  
キミを冒険王にするミステリー・アドベンチャー。  
GPM-110  
C konami ¥4,800



**モビレンジャー**  
MIPRANGER  
11  
CASIO.  
モビレンジャー  
キャラクタが個性的なシンキングゲーム。  
GPM-111  
C konami ¥4,800



**アイスワールド**  
ICE WORLD  
12  
CASIO.  
アイスワールド  
氷の国で、かわいい白クマ「クッキー君」が大活躍。  
GPM-112  
C CASIO ¥4,800



**イーグルファイター**  
EAGLE FIGHTER  
13  
CASIO.  
イーグルファイター  
迫力のジェット音と空中戦がリアルに迫る。  
GPM-113  
C CASIO ¥4,800



**カシオワールドオープン**  
CASIO WORLD OPEN  
14  
CASIO.  
カシオワールドオープン  
18ホール・パー72のゴルフ・ゲーム。  
GPM-114  
C CASIO ¥4,800



**ゲームランド**  
GAME LAND  
CASIO.  
ゲームランド  
ごきげんだね。自分だけのゲームが創れる。  
GPM-501  
C CASIO ¥7,800




**ゲームランド・スペシャル**  
GAME LAND SPECIAL  
CASIO.  
ゲームランド・スペシャル  
ゲームランド+カセットテープとテクニック集。  
GPM-501S  
C CASIO ¥8,900

12月発売予定



# 楽しみの感嘆詞



あるわあるわ、ずりそったカシオのMSXソフト。大迫力の空中戦にじびれる「イーグルファイター」やハラハラドキドキの追跡にパズルの要素をプラスした「アイスワールド」、18ホール・パー72のトリッキーなコースに挑む「カシオワールドオープン」など、面白ゲームソフトがめじろおし。さらに「ゲームランド・スペシャル」なら、キミだけのオリジナルゲームが楽しめる。自分でつくったゲームなら、ハイスコアまちがいなし。ちょっとマジメにしたいと思ったら、コンピュータにチャレンジしよう。「コンピュータ入門」や「BASIC入門」などで、らくらくパソコンがマスターできます。これがぜんぶMX-10で楽しめるのだから、思わず感嘆となるのであります。



**描きかけコン**  
(グラフィックソフト)  
ノンプログラムで、思い通りに絵が描ける。  
GPM-503 ¥4,800  
© CASIO



**BASIC入門**  
画面と対話しながら、BASICが解る。  
GPM-502 ¥5,800  
© CASIO



**BASIC入門II**  
(プログラミング編)  
楽しみながら、プログラムの組み方が解る。  
GPM-505 ¥5,800  
© CASIO




**コンピュータ入門**  
機械語とアセンブリ言語(CAP-X準拠)が解る。  
GPM-506 ¥5,800  
© CASIO



**ゼクサス・リミテッド・レボリューション**  
手に汗にぎる3D感覚のオメガ・ウォーズ。  
GPM-115 ¥5,800  
© NB-SOFT



**ロードファイター**  
スーパーマシンがうなる！興奮のロードレース。  
GPM-116 ¥4,800  
© Konami



**カーファイター**  
めまぐるしいカーチェイスでアメリカ大陸を横断せよ。  
12月発売予定



**伊賀忍法帖**  
手裏剣、忍術を駆使して、くりひろげるニンジャ・アクション。  
12月発売予定

これだけのソフトが、これ一台で楽しめる。

**新発売**



**CASIO MSX**  
パーソナルコンピュータ **MX-10**  
**¥19,800** (本体)

●切換スイッチボックス、ACアダプター、接続コード、取扱説明書つき ●本体のボディカラーは、赤と黒の2種類です。●MSXはマイクロソフト社の商標です。

品質を大切にすゝ技術の日立

 HITACHI

口ではいえず、  
絵はがきします。

 HUMANICATION

手書きタブレットが

# ドキドキドッキング



## ♥「絵はがき用ワープロ」ソフトが、ドッキング。



こんどの日立のMSX2パソコン<H3>で、絵はがきしてみませんか。ROMカートリッジで添付された「絵はがき用ワープロ」ソフトとカラープリンタ(別売MPP-1022H)とのコンビで、カラフルなバスカードやクリスマス

カード、年賀状、ラブレターだって自由自在です。作り方は簡単。画面に表示される描画命令や文字入力命令(コマンドテーブル)を手書きタブレットにタッチして選択するだけ。タッチポンの気楽な操作で、この世でたった一枚の絵はがきをクリエイティブしてみよう。

※複数枚印刷する場合は、家庭用簡易印刷機をご使用ください。



## ♥「手書きタブレット」が、ドッキング。

気軽に絵はがきできるヒミツは、<H3>に標準搭載された着脱自在の「手書きタブレット」。これなら、絵や文字を手書きタブレット上にかくだけで入力OK! キーボード入力がかたがたでもラクラク操作できます。しかも、「手書き文字認識機能」装備、ワンタッチで手書き文字を美しいコンピュータ文字に変換することもできます。

<H3> 楽しさドキドキキャンペーン  
60年11月10日~12月末日まで  
<H3>をお買い上げの方に、  
もれなくドキドキ絵はがきセットを  
差し上げます。



ひろがるMSXなま100万台。

HITACHI  
NEW TECHNOLOGY



## ♥楽しいハイテク・ソフトが、ドッキング。

<H3>には、5つのソフトが内蔵されています。①キーボードから文字を選択するテーマをなくした「手書き文字認識」ソフト。②「スケッチ・プログラム」は、好評<H2>の作画プログラムのバージョンアップ版。③<H3>を簡易ワープロとして使える「メモ帳プログラム」。④<H3>のクロック機能を活用した「時計プログラム」。⑤複雑な計算式も瞬時に計算表示する「電卓プログラム」。日立のハイテクをやさしくお楽しみいただけるというわけです。

## ♥ドキドキパワーのMSX2マシン。

<H3>は、高精細グラフィック、高速表示、多様な機能拡張などを実現したMSX2バージョンマシンです。●RF、ビデオ、RGBの3出力端子標準装備。●ROMカートリッジ・2スロット装備。●最大80文字×24行のテキスト表示。●512×212ドットのグラフィック表示。●512色中最大16色指定表示できるカラーパレット。●最大32画面持つことのできるスプライト機能などのドキドキパワーを一人占めしてください。



- パソコン本体(MB-H3) ●カラーテレビ(C14-B20VA) ●データレコーダ(TRQ-1500) ●熱転写カラープリンタ(MPP-1022H)
- ※上記写真中のカラーテレビ、カラープリンタ、データレコーダは別売です。

## 日立 パーソナルコンピュータ

# H3

●MB-H3  
本体標準価格  
99,800円

**MSX2**

RAM64K/VRAM64K

MSXはマイクロソフト社の商標です。

生活と技術をむすぶ

## 日立家電販売株式会社

〒105 東京都港区西新橋2-15-12(日立愛宕別館) TEL(03)502-2111

# MITSUBISHI

**高性能グラフィックスを簡単に使いこなすグラフィックエディタ「アートペーパー」内蔵。**メルブレンズ・ML-G10内蔵の三菱オリジナル・グラフィックエディタ「アートペーパー」は32KB。これは、従来のMSX-BASICと同じ容量ですから、そのパワーは推して余りあります。アートペーパーは、512×212ドット2画面、512色中16色と256×212ドット2画面、256色同時表示のビットマップモードで威力を発揮。わかりやすいアイコン操作、マウス/ジョイスティック/カーソルキーをサポートした3ウェイ入力、さらに、拡大・縮小・ミラー反転・コピーを始めとする24種類もの描画コマンド。高度なテクニックを要するパソコンアートが、プログラミングなしに作成できます。

**ビジュアルシーンに新次元をもたらすグラフィックコントローラ「AVアダプタ」(近日発売)。**

パソコンとテレビやビデオなどのビジュアルをドッキング。こんな楽しいビジュアル操作を可能にしてくれたのがデジタイズ、スーパーインポーズ、テロップの3つの機能を兼ね備えたAVアダプタです。ビデオなどの画面をデジタル化してコンピュータに取り込んだり(デジタイズ機能)、コンピュータの画面を重ねたり(スーパーインポーズ機能)、作成した画面のビデオ録画(テロップ機能)が可能。しかも、これらの機能をアートペーパーがコントロール。誰もが夢みたハイブリッド・プレイが、ビジュアルシーンに新次元をもたらします。

**大量のデータを高速処理。大容量1MBフロッピーディスクドライブ(別売)。**MSX2の記憶メディアはディスクが主流。三菱の3.5インチフロッピーディスクドライブ・ML-30FDは

大容量1MB(フォーマット時は720KB)。フロッピーディスクコントローラ・ML-30DCで

接続することにより、強力なディスクシステムを構築。スピーディなデータ処理が行なえます。そのうえ、拡張ケーブルなしで2ドライブに拡張できるコンパクト&ハイ・コストパフォーマンス設計です。

- AVアダプタML-85AV(グラフィックコントローラ、近日発売) ●統合ソフトユニットML-WPS1標準価格49,800円(近日発売)漢字ROMカートリッジと統合ソフトディスクで構成。統合ソフトは、ワープロ、表計算、描画、通信の4つの機能を持ち、これらの機能を自由に組合わせて使用できます。(主として)
- CPU: Z80A ●メインRAM: 64KB、ビデオRAM: 128KB ●ROM: 48KB (MSX-BASIC Ver.2.0) ●テキスト表示: 最大80桁×24行 ●グラフィック機能: ビットマップ(512×212ドット2画面、512色中16色、256×212ドット、256色同時表示、他)
- サウンド機能: 8オクターブ3重和音+1効果音 ●クロック機能: バッテリーバックアップ ●ジョイスティック接続端子: 2(マウスもサポート)
- 内蔵ソフト: アートペーパー(グラフィックエディタ、ROM32KB) ●商品に関する、お問い合わせ、およびカタログをご希望の方は、ハガキに雑誌名を記入のうえ、〒370-04 群馬県新田郡尾島町岩松800 三菱電機群馬製作所ML-G10係へ、ML-G10、30FD、30DCには保証書がついています。ご購入の際は必ず記入事項を確認のうえ、お受取りになり、大切に保存してください。MSXはマイクロソフト社の商標です。

三菱電機株式会社



# 感性MSX2

デジタル化してコンピュータに取り込む



ビデオから実写画面を入力



ダックスフンゾウ

背景にスーパーインポーズ



アートペーパーで胴をひき伸ばす

美しいヤツが現われた。ハード/ソフトの統一思想をそのままに、グラフィックスを中心に大胆なバージョンアップを果たしたMSX2。ダブルプレーンズ・ML-G10は、そのグラフィックスを最高のレベルで実現するビデオRAM128KBを標準装備し、しかも、パワフルなグラフィックエディタを内蔵。独立テンキーを装備した先進のロープロファイルキーボード、斬新なスラントフェイスを備えた精悍なブラックボディ。確かに、ただ者ではない気配を感じる。グラフィック・アドバンスドマシンMSX2の新鋭機、ML-G10がいまベールを脱ぐ。

デジタル化して伸ばしたゾウの胴を、アートペーパーで伸ばしたら、ダックスフンゾウのでもあがり。

●写真は、ML-G10  
ダブルRGBテレビ(15C360)128,000円  
フロッピーディスクドライブ(ML-30FD)64,800円  
フロッピーディスクコントローラ(ML-30DC)25,000円  
マウス(ML-11MA)12,800円の組合わせ例です。



# Melbrain's

三菱ホームコンピュータ

ML-G10(本体)価格98,000円



\*JVCは、日本ビクターの世界ブランドです。

# 面白ソフト



ビクターだけの、面白内蔵ソフトが2つも。

まず知らせたいのがタイニー・シンセ。自由自在に音を変化させて、好きな音色がつけれる。もちろん記憶もできる。自動演奏もできる。

音色のパレットと呼びたいタノモシサだ。

そしてもうひとつの内蔵ソフトが、タイニー・グラフ。

データを入れるだけで、テキパキとグラフをつくってくれる。しかも、円・棒・折れ線の3種のグラフがどれでもOK。

プリンターをつなげば、つくったグラフをプリントアウトもできる。スポーツのスコアなどを比べるのに、とっても便利。

# RGB

もちろんRGB対応だから、色鮮やか。

すごいグラフィック機能を損わずにモニターに伝えたい。だから画像出力はアナログRGB対応。

自慢の256色にもじまず、息をのむほど鮮やか。

しかもコンポジットビデオ端子やRF端子もあるので、ビデオはもちろん

普通の家庭用テレビも、アンテナ端子につなげば

スクリーンをほじめるぞ。

# 80桁



なんと80字が一度に並ぶキメ細かい表示能力。

最高512ドット×212ドットのキメ細かい画面がMSX2の特長だ。

2000文字表示テレビにも対応した80桁のテキスト表示がクッキリ並ぶ。線や文字を描いたとたん、その緻密さに驚くはずだ。

# 2スロット

ドンドン機能が増やせる2スロット。

拡張性を考えて、2つのROMカートリッジスロットを欲ばったMSX2。イオ

漢字ROMやフロッピーディスクなどをプラスして能力がグリーンとアップできる、有望なマシンだ。



イオ、イオ、美ツクリゲーシヨンだ。

MSX2

256色



でたッ。話題のMSX2、ビクターから。

MSX2は、あのMSXの強力型

スコイ記憶容量と、ビツクリするほど美しい画像の持ち主だ


だから、将来の可能性がいつぱい。

MSX2用ソフトも凝ったものが、続々発売されている

しかも嬉しいことに、従来のMSX用ソフトや

周辺機器もそのまま使えてしまう。

期待のマシンが、イオイオやって来たんだ。



VRAM128Kバイトだから、256色いっぺんに。  
MSX2イオのグラフィックスが、これまたスコイ  
映像機能のための記憶容量VRAMが128Kバイトと  
デカイので、なんと256もの色か一度に使える  
しかも、色指定は1ドット単位。  
微妙なグラデーションも思いのままに、  
自然画に近い絵が描けるよ。



ひろがるMSXなま100万台。



ビクターAVパーソナルコンピューター HC-80

¥84,800

キミの頭脳を満腹にする新しいHC-80。なんとMSX2で84,800円。とびきりコストパフォーマンスの高いパソコンだ。なにしろ、合計256Kバイト(RAM48K+ファームウェアROM16K+RAM64K+VRAM128K)もの大容量メモリーを、はじめて搭載。複数のプログラムの読みみや記憶、2つのプログラムの組み合わせができるRAMディスク機能や、今注目のMSX-DOSへの対応もバッチリ。高度な拡張性があるんだ。しかも使ってます驚くのが、美しい表示能力とともに描画スピードの早さ。ラインを書く、ペイントする…その処理能力は8ビットパソコンとは思えないほど。もちろん各種インターフェースも充実。データレコーダーやジョイスティック、プリンターなどもスグつなげる。HC-80、これはもう、僕らの新しい情報基地だね。MSX2マークは、マイクロソフトの商標です。

新登場



イオ

AV PERSONAL COMPUTER  
HC-80 MSX2  
RAM64K/VRAM128K

いっぺんはRAM128K+MSX2  
グラフィックス=MSX2  
グラフィックス=MSX2  
グラフィックス=MSX2



# 2だから、



**F.D.D.**



# フロッピー。

すごいすごいと評判の、MSX・2。この高性能を使いこなすには、やっぱりフロッピーが不可欠だ。お待たせのFDD内蔵型。ついに!

## ■1MB3.5インチフロッピーディスクドライブを標準搭載。

WAVY25FDは、大容量1MB(フォーマット時は720KB)の2DDタイプ3.5インチフロッピーディスクドライブを標準で搭載。ハイスピード・ランダムアクセスで、MSX・2の高性能を本格活用できます。

## ■ディスク版・日本語ワープロソフト(別売)も同時新発売。

MS第1水準の漢字をサポートする強力な辞書を備えた、ディスク版のワープロソフトで、もちろん、文書の保存・管理もディスクでOK。MSX・2の高性能をいかして、一行横30文字の精細表示が可能です。

## ■大容量128KBのVRAM搭載。一画面に256色同時表示。

WAVY25FDは、従来のMSXの8倍の容量を持つ、128KBのVRAMを搭載。256×212ドットモードで256色の多彩なカラー表示ができる他、512×212ドットモードでは512色中の16色が使用可能。

## ■512×212ドットの高解像で、テキスト80文字表示を実現。

大幅に強化されたグラフィック機能で、最大80文字×24行のテキスト表示が可能です。また、日本語ワープロなどで漢字を表示する場合も、より多くの文字が表示できる、緻密で明解な表示能力を備えています。


## ■テンキー付き分離型キーボード採用の、本格的なスタイル。

16ビットパソコンなどでは、すでに常識となっている、本体とキーボードを分離した本格派パソコンのスタイルです。FDDの操作性に優れている他、テンキーの装備で、数字入力がとても便利になりました。

## ■アナログRGB出力で鮮明画像。A・V、RF出力も装備。

256色同時表示、512×212ドットの高解像など、MSX・2ならではの強力なグラフィック能力をいかすために、アナログRGB出力を装備。さらに、A・V、RF出力の装備で、家庭用カラーテレビも使えます。

MSX・2の高性能をフルにいかしきるために、1MBの大容量・3.5インチFDDを標準搭載して登場したWAVY25FD。MSXの「互換性」というコンセプトはそのままに、ワープロやデータベースといった実用レベルでのパソコン利用を、いっそう身近なものにしました。従来の豊富なMSXソフトもそのまま使える他、MSX・2の高性能をいかした新ソフトも続々登場!



MPC-25FD 標準価格135,000円

PERSONAL COMPUTER  
WAVY 25FD

■FDDが容量500KB(フォーマット時360KB)、VRAMが64KBであること他は、WAVY25FDとまったく同じ内容を備えたハイコストパフォーマンスモデルもあります:MPC-25F...標準価格118,000円

●詳しい資料のご請求は、はがきに資料請求券を貼って、三洋電機株式会社 営業本部 PA企画部 〒570大阪府守口市大日東町100番地 TEL.06(901)1111までどうぞ。

MSX は、マイクロソフト社の商標です

MSX 2

# 刺激いっぱい。

大容量メモリーと高度なグラフィックをどうぞ。



128KBのメインメモリー  
+128KBのVRAM。  
高度なグラフィック表示能力を誇る  
実力派のハイクラスパソコン。

●大容量のメインメモリーでソフトを強力にサポート。  
CX7/128のメインメモリーには大容量の128KBを  
実装。さらにメモリーマップによる新方式を採用し、  
ユーザーがメモリーを有効に利用できるよはからい  
ました。プロフェッショナルユースにも充分手ごたえのある  
ゆりの設計でコンピューティングを強力にサポートします。  
また、MIDIレコーダ(YRM-31)などのミュージック  
ソフトにも強力に対応。大きなバイト数を必要とする  
デリケートな演奏データのメモリーに威力を発揮します。  
●新開発の専用VDPで画面表示能力が飛躍的に向上。  
CX7/128のVRAMはメインメモリーと同じ128KB。  
専用VDPとの組み合わせで、画面表示能力が大幅に

向上。パソコンの常識を覆す充実ぶりにご注目ください。  
横512×縦212ドット・16/512色のスクリーンモード7や  
1ドット単位に色を指定して同時に256色を表示できる  
スクリーンモードなど多彩な7種類のグラフィックモード  
を用意。画面づくりを強力にサポートします。しかも、  
2画面以上を交互に切り替え、動きのあるアニメーション  
も可能になるなど、自在にコンピューターアートが楽しめる  
ようになりました。カラー数も飛躍的に増えてグラフィック  
専用機に迫るほど。パレットによる微妙な色彩で今まで  
平面的で迫力に欠けていたパソコングラフィックスからは  
想像もできないほど美しい画面をつくり出します。テキスト  
モードは80文字×24行表示可能と大きくグレードアップ。

刺激いっぱいの、MSX2です。映像出力は、ビデオ、  
RF、RGBの3種類。機能充実のハイクラスパソコンです。  
●サイドスロットを含め全部で4つのスロットを強力装備。  
CX7/128の本体左側にヤマハ独自のサイドスロット  
を装備。たとえばディスク日本語ワープロユニットや  
FMサウンドシンセサイザーユニットIIなど豊富なライン  
ナップの中からセレクトして装着すると、バリエーション  
を大きく広げることができます。フロントにはMSX  
カートリッジスロットを2つ装備。マイクロフロッピー  
ディスクドライブとMIDIレコーダなど合せて使用  
できるゆり設計です。さらにキーボード手前にビルト  
インプログラムソケットを装備し拡張性を確保しました。

CXは知性派のミュージックパートナーです **YAMAHA**

カタログご希望の方は  
郵便番号・住所・氏名・年齢・電話番号を明記の上  
〒430-91 浜松市浜松郵便局私書箱3号  
日本楽器製造株式会社 EPOCHまでご連絡ください

音楽21世紀、一番のり。  
ヤマハデジタルフェア **X-DAY4**  
11月30日・12月1日(AM10:00~PM5:00)  
池袋サンシャインシティ  
文化会館4F・ワールドインポートマート4F  
●X-DAY4テレフォンサービス03(770)0245





**NEW**  
**YAMAHA MUSIC COMPUTER**  
**X7/128**  
¥99,800 **MSX2**

■SPEC. ●CPU=Z80A ●メモリー=RAM 128KB, VRAM 128KB, ROM 48KB (MSX BASIC Ver.2.0) ●キーボード=73キー (かな50音配列) ●テキスト画面=80文字×24行, 40文字×24行 ●グラフィック画面=256×192ドット/16色, 256×212ドット×4ページ/16色\*, 512×212ドット×4ページ/4色\*, 512×212ドット×2ページ/16色\*, 256×212ドット×2ページ/256色\* (\*はビットマップ) ●カラーパレット=512色の中から選択可能 (256色モードを除く) ●サウンド機能=8オクターブ3音 ●入出力端子=カセットインターフェイス, プリンターインターフェイス, 汎用I/Oポート(ジョイスティック)×2, コンポジットビデオ出力, RF出力, RGB出力, カートリッジスロット×2, サイドスロット, ビルトインプログラムソケット ●プログラミング言語=MSX BASIC Ver.2.0 ●バンドルソフトウェア=ビギナーズレッスン ●寸法・重量=440W×98H×285Dmm・3.3kg

MSXマーク **MSX** は、マイクロソフト社の商標です。MSXマークのついたソフトウェアは全て使用できます。

●CXコンピュータミュージックの手引書「CX PLAY BOOK」を差し上げます。詳しくは日本楽器特約店で。



**X7M/128** **MSX2** ¥128,000

●ディスクサポート型FMサウンドシンセサイザーユニットII搭載 ●メインメモリー=128KB, VRAM128KBの大容量を実現 ●独自のサイドスロットを装備 ●MSX BASIC Ver.2.0搭載 ●ビギナーズレッスン付き

**X11** ¥54,800 **MSX**

●メインメモリー=32KB, VRAM16KBを実装 ●独自のサイドスロットを装備 ●ビデオ, RF, RGBの3種類の映像出力端子を装備 ●MSXカートリッジスロットを2つ装備 ●MSX BASIC Ver.1.0搭載



世界初の24ドットインテリジント漢字プリンター

# ①市販の日本語ワープロ ②はがき印字がカン ③定型書式印字もラ

**①** PC-88、98シリーズに対応する日本語ワープロソフト(ユーカラ、テラ...)顧客管理ソフト(駿漢、新漢客...)など、あらゆる市販ソフトが使えます。

- NEC NM-9300Sとコンパチブル。PC-PR201にも対応。
- MSX対応24ドット漢字プリンター。



PC88-98シリーズ対応



MSX機に対応



**②** はがきの印字フォーマットをプリンターが内蔵しているので、市販の日本語ワープロソフト・顧客管理ソフトなどにより定位置にカンタンに印字できます。



差出人住所データ

宛先住所データ No.1

宛先住所データ No.2




- まず郵便番号を。次に住所・氏名を頭ぞろえて連続インプット(A)
- 差出人、宛先人データは、漢字16文字×6行の範囲で自由にレイアウト。
- 宛先人氏名は、見やすい縦倍角表記。(C)
- ディップスイッチで縦でも横でも自由自在に印字可能、また差出人住所・氏名を印字しないこともできます。
- 住所データの右側を備考欄として活用することもできます。(B)

※用紙は官製はがき、もしくはそれに準ずる厚さのものをお使いください。

ご好評の  
パーソナル  
プリンターシリーズ

## 世界最小80行シリアル9ドットインパクトプリンター

- 各種アプリケーションソフト、又はハードコピーにてビットイメージで漢字が打てます。●ファンフォールド紙、ロール紙が使える3ウェイペーパーハンドリング機能
- コピー枚数：オリジナル+2P●印字速度：50文字/秒(M-1009)、40文字/秒(M-1009X)●重量：約3.0kg




写真は M-1009X

FMシリーズ対応.....MSX・PCシリーズ対応 ¥49,800

# M-1009 & 1009X

## 18ドット対応、熱転写漢字プリンター

- 漢字が鮮やか、16×15ドット構成 ●ほぼA4サイズのコンパクトボディ。●乾電池駆動で、機動性抜群。



オプション：  
漢字ROMカートリッジ (JIS第1水準)  
HR-6X ¥30,000

MSX・PCシリーズ対応 ¥49,800

# HR-6X



# Logitec

ゲームをプレイするだけでは、  
あきて来ませんか？  
既製のゲームをするだけでは  
あきたらなくなった人。あなた  
自身の一歩進んだオリジナルな  
世界に飛び出してください。

創  
れば翔へる。



定価 ¥34,800

QDM-01は、フロッピーディスクの  
高速性に加え、データレコーダの  
経済性を持つ低価格かつ操作性  
の良い外部記憶装置です。

- プログラムのLOAD、SAVEが8秒
- 両面で128Kバイトの十分容量  
(片面で64Kバイト)
- カセット並みの経済性
- ゲームのオートスタート機能
- 13種類の拡張BASICコマンド
- ゲームソフト1本付  
(ファイヤーボール)
- ディスケット1枚450円の低価格



**感謝プレゼント!!**  
抽選で5名に34,800円のMSX封  
込クイックディスクQDM-01をプ  
レゼント。詳しくはP115をごらん  
下さい。

ロジテックMSX用

QDM-01

## クイックディスク

**le 関東電子株式会社**

マイコン営業部 〒101 東京都千代田区外神田2-15-2 ☎03-257-6221  
大阪支店 〒556 大阪市浪速区日本橋3-3-5 ☎06-632-0207

●札幌営業部 ☎011-643-5115	●仙台営業部 ☎0222-33-0257	●長岡営業部 ☎0258-32-8888	●千原営業部 ☎0286-34-7505
●群馬営業部 ☎0270-23-2301	●冬郷営業部 ☎0423-44-8111	●神奈川営業部 ☎0427-45-6511	●千葉営業部 ☎0472-48-2955
●茨城営業部 ☎0559-51-2888	●浜松営業部 ☎0534-64-2238	●名古屋営業部 ☎052-263-1693	●京都営業部 ☎075-343-0995
●明石営業部 ☎078-917-6991	●広島営業部 ☎082-227-5536	●福岡営業部 ☎092-474-5777	●熊本営業部 ☎0963-26-1166

**東京電子科学機材株式会社**

本社・営業本部 〒101 東京都千代田区外神田2-4-4 電波ビル ☎03-257-1361  
仙台営業部 ☎0222-72-8783 上田営業部 ☎0268-25-3281 長野営業部 ☎0266-23-1074 大阪営業部 ☎06-631-1900

製品に関する  
お問合わせは  
販売推進本部へ

☎03-257-0245

資料請求券  
MSXマガジン  
12月号



MSX2最大のグラフィック機能を生かしたグラフィックソフト、新登場


# 夢が絵になる。アートになる。



●スプレー、スクリーン機能  
微妙な陰影や立体感を出したいときに、このスプレー機能が効果的です。また背景などの処理でプロが良く使うスクリーンも22種類の中から自由に選べます。さらに2つの機能を併用することで、より効果的な演出が可能。

●縮小、反転、複写機能  
一度描いた絵を自由に縮小、反転、複写したりすることができます。ご覧のハングライダーも、この機能を使えばあっという間。

●アナログ・パレット機能  
MSX2の512×212のビットマップ・グラフィックモードをサポート！512色という豊富な色の中から16色もの色が自由に選べます。従来出せなかった微妙な色もこれでOK。色替えもご覧のように簡単。



# CHEESE 2

夢多き人は素晴らしい。でもなかなか実現しないのも夢。せめて夢を絵にして少しは実現したい。MSX2対応グラフィックソフト「CHEESE2(チーズ2)」なら、どんな夢も描けます。MSX2最大のグラフィック機能を生かした数々の高機能が、夢をかなえます。●主な機能 ●MSXマウス、キーボードどちらにも対応 ●アナログ・パレット ●スプレー ●スクリーン ●拡大・縮小 ●上下・左右反転 ●90度回転 ●補色反転 ●ロード・セーブはカセット、ディスク共可能 ●従来のCHEESE機能はすべて搭載。

MSX2対応ROM版グラフィックソフト<RC-30> ■■■ ¥6,800 ■■■  
VRAM・128K/メインRAM・64K

## MSXマウス・ファミリー

MS-10S (MSXマウス).....	¥12,800
MS-10R (MSXマウス+ROM版CHEESE).....	¥16,800
MS-10R2 (MSXマウス+MSX2 CHEESE2).....	¥17,800
ジグソーパズル (MSXマウス用ROM版ゲームソフト).....	¥4,800

NEOS 感謝祭

ひろがるMSXなかも100万台。  
'85.12/1~'86.1/15


MSX100万台突破記念キャンペーンとして、ビッグな特典付セール「NEOS 感謝祭」を開催。詳しくはお近くの販売店までお問い合わせください。

Human Electronics Communicationを追求する  
**株式会社日本エレクトロニクス**  
〒107 東京都港区南青山7-3-6 南青山第22大京ビル  
Tel.03(486)4181(代)  
大阪営業所 〒550 大阪市西区南堀江2-1-16 第4川辺ビル703 Tel.06(532)7238

資料請求、お問い合わせは  
本社システム事業部までどうぞ。

# 助けかけて!!!

マンション見取図




たくさんの悲鳴に答えて、大公開。

# Jet Set Willy

© 1983 BY SOFTWARE PROJECTS LTD. PUBLISHED BY HUDSON SOFT CO., LTD.

このゲームを解いた人は、まだ誰もいない。  
アクション・アドベンチャー「ジェット セット ウィリー」

舞台は、60部屋もある大マンション。そこに散乱したワイングラスやワインボトルをすべて片付けないと、主人公ウィリーはベッドに入れない。ところが、このマンションには、触っただけでやられてしまう怖いオバケがいっぱいいるのだ。さて、ウィリーはすべてを終え、無事ベッドに辿りつけるだろうか。



## 緊急告知!!

オバケたちとの奇酷な戦いに勝利したら、マンションへ連絡せよ。

- (方法)
- 1 近所のパソコン販売店へ行き、ジェット セット ウィリーのマンション見取図のちらしをもらおう
  - 2 そのちらしに、ワイングラスやボトルのありかをばったりと書き入れる。
  - 3 ジェット セット ウィリーのマニュアルの表紙にあるBCマークを切り取る。
  - 4 別紙に住所・氏名・年齢・希望の品を明記し、2・3を同封の上、下記まで送る

賞品 ハドソンウォッチ 25名(毎週抽選)合計300名様  
ハドソンシャツ 25名(毎週抽選)合計300名様  
合計600名様に大当り!!

期間 10月1日～12月31日  
送り先 ハドソン東京(J・S・Wプレゼント係)  
〒162 東京都新宿区市谷田町3-1-1  
ハドソンビル



BC-M3 © M.P.I. HUDSON  
ジェット セット ウィリー  
適応機種 MSX  
4,800円 BEE PACK 価格 980円

BEE CARD第4弾  
コナミの「ブーヤン」  
新登場!! © Konami 1985  
「ブーヤン」はコナミの登録商標です。



HUDSON GROUP  
**HUDSON SOFT**  
本社・ハドソン札幌/〒062 札幌市豊平区平岸3条5丁目  
PHONE: 011-821-1538  
営業所・東北・金沢・東京・名古屋・大阪・岡山・広島・福岡・鹿児島・沖縄  
ハドソンの商品は、全国有名メーカーおよびAVVコンシューマーでお求めください。

ミステリーハウスを超えた新作アドベンチャーゲーム。

# WORRY

12月発売予定 **ウォーリー**

MSX カセットテープ (要32K RAM) ¥3,800



知的冒険の伝説を  
みずから超えた。

元祖アドベンチャーゲーム  
「ミステリーハウス」

日本で初のアドベンチャーゲーム、「ミステリーハウス」は、今までにないゲームとして各ユーザーの皆様から大変な人気を集めました。屋敷の中からメッセージに書いてある宝を見つけた単純ゲームなのに一ヶ月かかって解けない人、半年もゲームに熱中する人などさまざま、伝説を築きました。中には、電話でおこっている人もいたくらいです。そこで紙とペンを持

って屋敷の見取り図を書きながらゲームを進行するのがセオリーになったほどです。君の頭脳の極限に挑戦する。  
「ミステリーハウスII」

ミステリーハウスを解いたユーザーから、熱烈なる手紙がマイクロキャビンに寄せられました。それは、新たな挑戦状です。もっと難しいアドベンチャーゲームを出してほしいとの要望が、殺到しました。そこで第二弾として「ミステリーハウスII」が登場したのです。屋敷の大きさもクインとアップ、ストーリーも2倍のおもしろさになり、難易度は知的冒険の極限に達しました。この時期には、各社よりいろいろなアドベンチャーゲームが出され、アドベンチャーブームになったほどです。しかし、「どうする？」に悩んだユーザーが、一番多いでしょう。

アドベンチャーゲームは、「ここまで来た。ウォーリー」

君の目の前に広がるニューアドベンチャーは、ストーリーもさらにバージョンアップ。最新のストーリーと高速グラフィックスを表現し、数々の罠が君の知的冒険を熱くする。


時代は進歩してもマイクロキャビンはアドベンチャーシリックスを忘れさせない。この超傑作のタイトルは、「ウォーリー」。

今、パソコンを始めた君も、「ミステリーハウス」に挑戦した君も再度知的冒険の世界へチャレンジしないか？  
このトビラを開けた時、君の冒険は、今始まる……

ミステリーハウスII  
MSX カセットテープ  
¥3,800 (要32K RAM)

アドベンチャー  
★ツール★  
プレゼント

# ハッピーフレット



MSX カセットテープ  
¥3,800 (要32K RAM)



ハッピーフレットは、ティンタデルの城壁を見上げたまま足を止めた……ティンタデル城には、伝説の支配者マーク王の莫大な財宝が、隠されていると言ひ伝えられて、過去何人もが深険家達が財宝探索にいとんでいったが、誰一人として戻ったものは、いなかった……城内は、想像を絶する空間(ステージ)で形成され、勇氣と判断力がなければ、とうてい進めそうもない。シーンはリアルタイムに進行し、湖を渡り、谷を越え、50以上もの難関へとさしかかるのだが、そこに刻まれた文字は何を予告するのか？



すべてのテクニクを使わなければ  
この謎は解けない。  
へ解けた人には……

マーク王の財宝を深しあてた方、全員に、マイクロキャビン特製アドベンチャーツールをプレゼントします。添付の応募用紙で、お申し込み下さい。

# 最新情報



UK SOFT 第3弾  
10月21日新発売

レス フリックス

## レス フリックス™



移動は車でハトカーを振り切り、建物に侵入したら警官

探偵、住人をかわレタイヤモンドを手に入れる!

### 〈ブローグ〉

おい、ここだよ！ たった今手にいれたんだ、これ見てくれよ4千ドルするんだぜ。どこで手に入れたかって？ そんな事聞かないでくれよ苦勞したんだから。ダイヤモンドを手に入れるまでに錠前屋、パン屋、銀行、おまけにコックまでまきこんでしまったんだから。ほくがやった生涯で一番の仕事に感心しないの？  
今までこれ程大きなダイヤモンドを見たことある？  
欲しければ自分の才能を信じて完璧な仕事をする事さ。何を使ってどうなるか全て自分で考えるんだね。きつとボクの苦勞がわかるよ。それじゃ、がんばってね!!

MSX カセットテープ ¥4,200  
(要32K RAM)



# マイクロキャビン

★パートナーズ  
キャリアラボ  
マイコンハウスSPS

ロールプレイング ゲーム



「**真実の書**」を手に入れよ!  
そこには、リザードが、姫にかけた呪いを解くための魔法の奥義が記されている。



伝説のリザードの塔にあるという魔法の教典を求めて、幾層にも重なった広大な迷宮とそこに仕掛けられた数々のわなに、そして教典の守護者リザードが、姫にかけた呪いをとくための魔法の奥義が記されているという、「真実の書」を手に入れることができるか!

MSX カセットテープ ¥4,800  
(要32K RAM)

## マイクロキャビンの本格対局将棋シリーズ

# 将棋

MSX  
ROM版  
(要16K RAM)  
¥5,000

# 飛車



MSX  
カセットテープ  
(要32K RAM)  
¥4,200

うむ、こいつはなかなか手強いな。さすが、上には上がある。ちよつと見ぬ間に、しつかり腕を磨いてきやがった。待たかねてたせ、この手応え、この打つ、……この来る、この来る、ああ来て、こうなるか、俺も男だ。コン、コン、女なんかには、負けられない。ええい、勝負だ、この一手!

思考回路をもちた、パソコン対人間の手に汗を流せる飛車は、名人戦を思わせる興奮です。どうぞお楽しみください。



12月発売予定!



ロマスの森にも長い冬が訪れた。寒い寒いある夜のこと、吹雪の中へ狩りに出掛けた親子は、途中別れ別れになってしまふ……やと母をみつけた時、すでに母は息絶えていた。子ギツネはやり場のない悲しみを一人の少女へ思いを託す。少女の名は「マリ」。雪の止んだある日、子ギツネは降り積った雪の中をシンの町へ走り出す。★新たなストーリーにコンピュータグラフィックスが、ファンタジックな世界を創りだす。「は〜りいふおつくす」第二弾「雪の魔王編」いよいよ発売ノ。乞 御期待!

アドベンチャーゲームシリーズ

# は〜りいふおつくす 雪の魔王編

雪の魔王編  
限定5,000本  
「は〜りいふおつくす」ノート  
プレゼント!



北の国から愛をこめてすべてのゲームファンに捧げる、アニメメ  
ゲームクアドベンチャーゲーム。

MSX カセットテープ (要32K RAM)  
PC-6001mk II / S7 (カセットテープ) ¥4,200

UK SOFTシリーズ第2弾!

## BLAGGER



英国生まれの大泥棒。紳士の国から、大泥棒≡ブラッガーがついに日本にやってきました。あくまでも華麗にあくまでも紳士的に……銀行やお店一般家庭に忍び込んで、金庫の中身を狙っている。今日も仕事に出かけたが、なんといつもの手口では、通用しないぞ、さあ、ここからがプロの仕事の見せどころ。

MSX ROM版 (要32K RAM) ¥5,400

UK SOFTシリーズ第1弾!

## DISC WARRIOR



帝国の心臓部、COMPLEXに侵入し、マスターコンピュータを破壊することが君の使命だ、しかし対する敵もアンドロイド防衛兵やロボボット犬で行く手をさえぎる。君のもっている武器は、わずかにパワーブーメランだけだ。内部を探索しながら、スーパーBOMBやエネルギー電池など手に入れなければこの任務を果すことはできない。

MSX カセットテープ (要32K RAM) ¥4,200

# ラインナップ

3Dスクロールリアルタイムアドベンチャー!

# チャレンジ! 君は解けるか? 100面の謎。



## エッグーランド ミステリー

呪いを放つメーサー

ひょうきんスネーキー

★エッグーランドミステリーは、TYPEA、TYPEBの2つのモードがあります。TYPEAはダイヤを取るパズルゲーム、TYPEBはさらに恋人ララなど様々なキャラクターが登場するアクションゲームと2つのTYPEのゲームが楽しめます。★自分だけのオリジナル面が作れるコンストラクションセットもついています。

火を吹くゴル

ダイヤ

恋人ララ

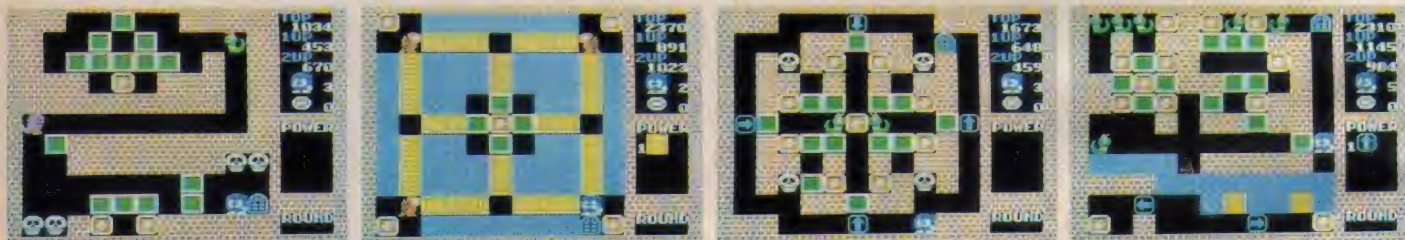
主人公

恐怖のスカル

追っかけアルマ

### 定価 ¥5,600

©HAL研究所 HM-018ROM



## MSX用 JOY BALL

定価3,980円

**新発売**



ファミコン用で大ヒットのJOY BALLが、MSX用で新発売。ハイ・ロー2段切替えの連射機能、操作しやすいボール状コントローラなど、JOY STICKを超えた興奮コントローラです。

写真は実物と異なります。

MSX はマイクロソフト社の商標です。

株式会社 HAL 研究所

資料ご希望の方は、100円切手同封の上封書にてお申し込み下さい。〒101 東京都千代田区神田須田町2-6-5 OSビル5F ☎03-252-5561



ひろがるMSXなかも100万台。

# どう戦うか。世界最強のリングファイター。




## コナミのボクシング

¥4,800

新発売

ゴングが鳴る。ヤツの目が一瞬俺を睨んだ。きょうは勝つ。いや、勝たなければならない。ヤツへの闘争心で身体中の血が煮えたぎる。さあ、こい。どこからでもかかってこい。この汚ないマットに這いつくばってたまるか。戦いは甘くない。やるか、やられるか、そして問題は結果だけだ。6人の強敵に立ち向かえ。キミの男を見せてくれ。相手に不足はないはずだ。

## イーガー皇帝の逆襲



¥4,800

チャーハン一族の生き残りがイーガー皇帝と名のつて、再び中国全土にのさばる。7人の敵と小激戦。そして最後にひかえるイーガー皇帝。想像を超えるすさまじさで敵の攻撃がくり返される。

## ハイパースポーツ3



¥4,800

ハイパースポーツ3はひと味違う。タイミングを考えてキーを打たなければ、その技は発揮できない。さあ、どこまで挑めるかノキミのスタープレーに期待する。 ●自転車競技 ●三段跳び ●カーリング ●棒高跳び

★通信販売ができます。  
●現金書留での御注文  
住所・氏名・電話番号・商品名をご記入の上商品価格をお送り下さい。(送料サービス)  
●銀行振込での御注文  
(振込先)コナミ株式会社・協和銀行市ヶ谷支店・普通249736 振込後、八ガキで住所・氏名・電話番号・商品名をご連絡下さい。  
※なるべく現金書留で御注文下さい。

# Konami

SOFTWARE

## コナミ株式会社

〒102 東京都千代田区九段南1丁目番14号 靖国7線南ビル  
●MSXマニアのマイコンマガジンの掲載です。  
●この商品版、弊社はコナミの承諾なくして海外への輸出はできません。  
●お問い合わせ先 TEL:03-262-6211

### Konami

CHICAGO (U.S.A.)  
TEL.312-364-6633 FAX.312-364-1368

LONDON (U.K.)  
TEL.01 429-2446 FAX.01 429-2069

FRANKFURT (W.Germany)  
TEL.069-5076168 FAX.069-5074945

TOKYO (Japan)  
TEL.03-262-9111 FAX.03-261-6211

OSAKA (Japan)  
TEL.06-380-1331 FAX.06-380-1360

GA夢 ガム

フイッシングシリーズPart 1

フイッシング

# THE BLACK BASS

(実戦・釣りシミュレーション)



ジョイスティックがロッド(竿)になる。

高速グラフィックにより、描画スピードは瞬時です。

近日発売  
MSXテープ版  
(要RAM32KB)  
¥4,800

GA夢

株式会社ホット・ビー

〒184 東京都中野区東中野4-4-1 丸新ビル5F  
TEL. 03-380-3623

当社の製品は全国の有名デパート、パソコンショップでお求めになれます。  
尚、お求めにならない場合、郵便局にてお申し込み下さい。●口座番号  
東京2-190317 ●加入者名/株ホットビー ●金額/代金合計 ●遊信欄(裏面)  
ご希望ゲームソフト名、数量、代金合計、年令、氏名、機種名、Tape or  
Disk。(1週間以上かかりますので、お急ぎの方は現金書留を御利用下さい。)

パソコンは、実戦タイプのシミュレーションが得意です。

「ザ・ブラックバス」は、リアルタイムゲームとは違います。このゲームは、3つの湖から、いかに大物のランカーバスを釣り上げるかを競うものです。しかし、大物を釣り上げるにはポイントを選択し、天候・時間等を考えてルアーを決め、竿の動きを演出してバスを誘う必要があります。このゲームは、実戦で得られたデータをもとに作られています。あなたも、MSXで、ブラックバスを釣ってみませんか。

資料請求先  
MSX?



コスモスが贈る新ジャンル

アルタイムロールプレイアドベンチャーゲーム

オリジナルを越えて新登場(好評発売中)


ギリシャ神話を背景としたシナリオによるロールプレイングゲーム。美しいグラフィックでつづられた広大なマップに展開されるリアルタイムの戦闘に、アドベンチャーの要素を加えた全く新しいタイプのリアルタイムロールプレイングアドベンチャーゲームです。



島にたった一つ浮ぶ怪物の島があった。そこには美しい女神の住む平和な花園であったが、妖魔ゴルゴに侵略され魔の島と化し、花園に住んでいたすべてのものはその支配下に置かれた。そこへ勇敢なるヘルセウスと女神アテナとヘルメスから盾と剣を授かり、美しい女神を守るためにその島へ一人乗り込むのであった。



# Courageous Perseus



●瞬時に変わる高速グラフィック画面 ●オリジナルより画面数が約40面増加 ●メモリーの限界32KB オールマシン語でうめつくした高速プログラム、オリジナルよりさらにスピードアップ ●一回のロードで、すべてのプログラムが走り、ゲーム進行中に、テープをアクセスしません。(データのセーブ、ロードを除く) ●多彩なキャラクター、美しいグラフィック画面。



MSX対応(32K以上) カセット版 ¥4,800

COSMOS

株式会社

未知との調和と創造

コスモス・コンピューター 〒164 東京都中野区中野5-49-8 中野プリンスマンション201 ☎03(385)5388

ファンタジーリアルタイムロールプレイングゲーム

SFリアルタイムロールプレイングゲーム

## サンダーボルト Thunderbolt

サンダーボルト

## ゼータ2000 ZETA 2000


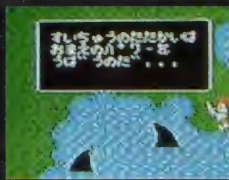
ゼータ2000

日本、西暦3109年、戦争と自然破壊を繰り返して来た人類は、今まさに絶滅の危機に瀕していた。残された僅かな人類は、その学力の粋を集め、訪れようとする絶滅に至る原因の徹底調査を行なった。そして、人類

の歴史の中に5つの決定的な DESTRUCTION POINT(破壊要因)を発見した。この DESTRUCTION POINTを排除しない限り人類に明日はない。

人類の存亡は一人の少年に託された。その名はNEO。5つの DESTRUCTION POINTを排除せよ。NEOが時空を飛び、NEO伝説の始まりである。今回予告されるのは、そのうちの2つ。有史以前の伝説と神話

の世界、POINTNAME "Thunderbolt" として巨大なコンピュータシステムに支配された科学万能の世界、POINTNAME "ZETA2000"である。



NEOは、マリナー艦を救えるか、美しい大地、湖などから始まる広大な自然、ファンタジックな敵キャラクターは、そのすべてが謎に包まれている。そして隠されたキーワード、渾身の力、そしてNEOの力を駆使せよ。

●各種アニメーション処理、映像処理による驚異のグラフィック画面 ●マルチウィンドウの操作性による場感あふれる効果 ●超高速処理

●超高速処理 ●高速度8方向ステロイドによるリアルな動き ●興奮のサウンドエフェクト

●高速度8方向ステロイドによるリアルな動き ●興奮のサウンドエフェクト

●高速度8方向ステロイドによるリアルな動き ●興奮のサウンドエフェクト

●高速度8方向ステロイドによるリアルな動き ●興奮のサウンドエフェクト

11月下旬この伝説の幕が開く

株式会社 ピクセル

〒150 東京都渋谷区道玄坂1-18-4 和田ビル3F 303号 ☎03(476)3109

11月下旬発売

セガのペンギンランド、  
早くもMSXで発売!

# どきどきペンギンランド



アデリー





ゲンゴウ(白くま)



ノゾラ(もぐら)



フェアリー



© Sega Enterprises, Ltd.  
MSX 解説書付 R49 X 5805 ¥ 4,900  
8KB以上のRAMで作動します

アデリーさんとフェアリーちゃん。2人の熱いラブストーリーのゲームだよ。アデリーくんのお役目は卵を割らないようにフェアリーちゃんの待つ家まで運ぶこと。アイスブロックに穴を掘って、卵を一段ずつ下に降ろすんだ。だけど、途中には強敵白くまが卵をねらって待ちかまえているし、意地悪モグラもヒョッコリと現れる。油断すると大切な卵を割られてしまうぞ。卵を割られないように、うまくかわしてアイスブロックを落っこせ。

■卵を運ぶには、いろいろなやり方があるんだ。

そのやり方はプレイヤーが頭をひねって考えるしかない。一見ダメかなと思える場合でもちょっとした工夫でのりきれるんだ。それに気がつくかどうか、クリアできるかできないかの分かれ目になる。さみも頑張って25面にチャレンジしてみよう。中毒になる面白さだよ。


■プレイヤー/1~2人

■全25画面(選択可能)

カンフー・アクションは  
ここまで進化した!

JACKIE CHAN IN THE PROTECTOR


# プロテクター



第4面：まず上をやっつけよう



第10面：こんなにたくさんの敵が…



第17面：出たっ、ヘリコプター

ニューヨーク市警サウスブロンクス管区のスーパー刑事。それがジャッキーチェンだ。君はジャッキーになって、拳銃、ナイフ、電動ノコで襲ってくる麻薬シンジケートの殺し屋たちを撃破してくれ。カンチ、跳びげり、ローキックetc. ジャッキーのカンフー技満載のアクションゲームです。

トランポリンのジャンプ、吊り輪での移動、そして壁の反動などを使ってジャッキーが君の思い通りに画面の中を暴れ回ります。面数は16バターの48面。一度その床に降りたら移動できない場所もあって、頭も使わないと全画面はクリアできません。さて、君は何面まで行けるかな。

MSX 解説書付 R48 X 5086 ¥ 4,800  
 企画 東宝東和 製作 ポニー コンピュータデザイン 大塚達治  
 ※ビデオ ポニーより発売中!!

# ALCAZAR

## アルカザール




今、いちばん新しい、  
アクティベーションの、  
ロールプレイングゲームだ。



いままでに何人も探検家がアルカザール城の謎を解き明かそうとは消えていった。君は一枚の地図をたよりに、数々の古城の中を探検しながらアルカザール城をめざして進まなければならない。そして、アルカザール城の中に入り、王位の部屋を見つけ出し、伝説の王位の座につくのが。

© ACTIVISION, INC.  
Designed by TOM LOUGHRY  
MSX 解説書付 R48 X 5513 ¥ 4,800

アルカザール城の周りは、森に囲まれ、いくつもの古城がたちならび、湖がゆくてをはばんでいる。そして、それらの古城にはたくさんの部屋がある。君はその全てを探検し、アルカザール城へたどり着くためのいくつかの物を手に入れなければならない。しかも、古城の中には、虎や毒グモ、グリフィン、魔人などの恐しい敵が待ちかまえている。それらの敵をやっつけるための物が古城の中にはあるのだが、その使い方が全く不明なのだ。君に与えられた物は一枚の地図とピストルだけだ。この悪条件の下で、果して君はアルカザール城の王位の座につくことができるだろうか!?



未来派感覚の  
ビリヤードゲーム登場!

# ルナーボール

12月5日発売

歴史あるビリヤードゲームを未来派感覚にアレンジしたのがこのルナーボールです。パワーランプが点滅を繰り返し、方向を表示する円盤が回りだす。バックに流れる軽快な音楽に合わせて的球をすべてポケットに入れよう。摩擦係数も簡単に変更でき、とにかく飽きないゲームです。




MSX 解説書付  
R49 X 5079 ¥ 4,900

推理する楽しさを  
家族で味わおう!

# チャレンジ ダービー

12月5日発売

これは本格的な競馬のシミュレーションゲームです。1日8レースで5頭から8頭までのサラブレッドが競争します。プレイヤーは過去の成績、予想紙の印、オッズなどを参考にして勝馬投票券を買います。10万円からスタートし、100円単位で賭けられます。的中すれば払い戻しされます。1~8人用。競馬入門用として最適。



MSX 解説書付  
R49 X 5092 ¥ 4,900

アクションロール  
プレイングゲーム登場!

# クルセーダー

12月5日発売

十字軍戦士ザーバックは、魔王にさらわれた女王ティアリーを救うべく魔城へ向かった。ドラゴンナイトなど数ある敵をくぐり抜ける度に彼はパワーを増してゆく。そして最強の敵魔王との対決だ。MSXのアクションゲームの中で最高といっているグラフィックの中、君はザーバックになり思う存分戦ってくれ。



MSX 解説書付  
R49 X 5083 ¥ 4,900

12月21日発売予定

# Back to the Future

映画は12月7日  
全国ロードショー

## 入選おめでとうございます

第4回プログラムコンテストに多数応募いただきましてありがとうございました。  
今回はレベルが高く、受賞作の中から数多くが商品化されますので、よろしく願います。

### プログラム部門

- ★優秀賞(50万円).....「ピンボールランド」小林雄一
- ★アクションゲーム賞(30万円).....「ZUARDE」ラストオーダー
- ★アドベンチャーゲーム賞(30万円).....「GREED」田尻宏光
- ★アイデア賞(10万円).....「DEMON ROAD」海野三洋
- ★努力賞(5万円).....「TETRAL」東海林理人/  
「JUMP ON」福島宏司/「JEWEL HUNT」高橋孝幸

### シナリオ部門

- ★優秀賞(10万円).....「ティルト」福留雅彦/「オリンピア(1・2)」岡上和弘
- ★アイデア賞(5万円).....「ニロ吉くんの秘境探検」石田太輔/「ザ・スタントマン」関根勉  
「ランデブーウェイ」真家文彦/「バトルランナー」桜井龍男
- ★努力賞(3万円).....「ペットレスキュー」内藤浩/「THE QUESTION」松岡達彦  
「BACK FIRE G1」馬場英樹/「ヴァナンド・アクエリアム」小西彰  
「ゴキブリバスターズ」丸山和俊

# ウイングマン

ヒーローコミックアドベンチャー


**MSX**  
好評発売中

## カセットテープ2本組(32K以上)

¥4,800

少年ジャンプから飛び出したビッグヒーロー!!

↓MSX版



●プロローグ●

ある日、キータクラの魔の手がドリムノートを持つアオイさんに向けられた。ウイングマンの活躍で、キータクラを追い払ったが、戦いの最中にアオイさんはドリムノートをどこかに落してしまったのだ。この物語は、君が、ウイングマンこと広野太になり、美紅ちゃんとアオイさんと共にドリムノートを捜すところから始まる。

### おもしろ最先端アドベンチャー!!

★ニュータイプマルチ画面★

指先カーソルで何でも見れる。女の子の胸ばかり見ても、ドリムノートは見つからないぞ。

★リアクション豊富な対話型アドベンチャー★

原作の登場人物が本当に話してるって感じがもう最高。

★戦闘モード付の親切設計★

行く先々に現れる北倉先生、おっとまちがい、キータクラ。リアルタイムで闘えるこの戦いがまた楽しみ。カベに突き当たったら、戦闘モードで気分転換!

↓MSX版

↓MSX版



■(テープ版(2本組))FM-7全シリーズ、シャープX1シリーズ、PC-6001mk II、PC-6001mk IISR、PC-6601、PC-6601SR、PC-8801mk IISR、PC-8801mk II、PC-8801..... ¥4,800

■(5インチディスク版)PC-8801mk IISR、PC-8801mk II、PC-8801、FM-7、FM-NEW7、PC-9801/E/F/VM/VF(2D、2DD)..... ¥5,800

作者 TAM TAM

©集英社 桂正和

# ドアドアmk II

ファンタジー思考型反射ゲーム

**MSX**  
好評発売中


## ROM版(8K以上) ¥4,800

ゲーム史上に残る不滅のロングセラー

↓MSX版

↓MSX版

↓MSX版




### 月頭をつかってエイリアンをとじこめる月

ボクらのアイドル・チュン君は、愉快なライバル、オタビオン達に追いかられる。彼らをうまくドアの中にとじこめればひと安心。

すべり台にハシゴ、アミ、ワープ、釘、それにボーナスのキャンディなどが落ちてたり、もう大変! 変らぬ人気の秘密は、思わずうならせる巧みな思考性とかわいキャラクター。

軽快な音楽にのってくりひろげられるファンタジーワールド。

1匹ずつとじこめてもOKだけど、まとめてとじこめると得点増増! キミのウデのみせどころだね。



↑MSX版

- (5インチディスク版)PC-8801mk IISR、PC-8801mk II PC-8801..... ¥5,800
- (3.5インチディスク版)FM-77..... ¥5,800
- (テープ版)A面★PC-6001mk II /SR、PC-6601/SR(50面+50面)B面★PC-6001<32K>(20面+20面)..... ¥3,800
- (テープ版)FM-7全シリーズ..... ¥4,800
- (クイックディスク版)MZ-1500(100面)..... ¥3,800

(PC-8801mk IISRではFM音源を使用)

作者 中村光一 ©チェンソフ

### 募集 当社商品をMSXに移植できる方大募集!

### ●ゲームプロデューサー(3社賞)募集●

移植後、商品化の際は、当社規定による印税をお支払い致します。又、FM-7シリーズ、PC-8801シリーズ、シャープX1シリーズ、PC-9801シリーズに当社商品を移植できる方も募集しております。詳細事項等のお問い合わせは、TEL 03-366-4296、エニックス技術部担当・望月迄

職種：ゲーム作家と共に、エニックスソフトを企画・開発する仕事です。資格：パソコン経験者、年齢・28才位迄 給与：当社規定により優遇 応募：電話連絡の上、履歴書持参、ご来社下さい。TEL 03-366-4345 担当・千田

**MSX** **カセットテープ2本組(32K以上)** **¥4,800**

好評発売中

ここまで進化したMSXグラフィック!(すべてMSXの画面です。) MSXのハードの限界を超えた美しいグラフィックに人気爆発




リカの願いは地球の平和!  
は、地球の平和をとりもどせるか!?




**SFサスペンスアニメ 不朽の名作**

21世紀末、知能宇宙兵器オリオンの悪用により、最終戦争勃発。シェルター内で生き残った人々はコールドスリープ(人工凍眠装置)に入った。——時は流れ、眠りから覚めた人々は地球再生を願い活動を開始した。再びの世界破滅を防ぐには、狂ったオリオンを敵の手から奪還することが必要だ。宇宙科学者ザースは仲間2人とオリオンを破壊する為、月にあるオリオン基地へと向った。彼らがオリオン基地で見たものは何か?オリオンの秘密とは?敵の策略と解明すべき難問の数々。息詰る興奮と意外な展開。

**ザース**  
本格SF  
サスペンスアドベンチャー



洗練された  
メカニックデザイン



[5インチディスク版]PC-8801mk IISR、PC-8801mk II、PC-8801、PC-9801/E/F/VM/VF(2D、2DD)、※これらの画面写真はMSX版です。  
FM-7、FM-NEW7..... ¥5,800  
[テープ版]FM-7全シリーズ..... ¥3,800 作者 スタジオ・ジャンドラ

**MSX** **ポートピア連続殺人事件**  
本格サスペンスアドベンチャー

**カセットテープ(32K以上)..... ¥3,800**

全てMSX版の画面です。



堀井雄二  
アドベンチャーの原点  
ここにあり

(ゲーム進行中は、すべてオンメモリーで処理され  
すべての場所に瞬時に移動できます。)  
★只今、人気絶頂の本格サスペンスドラマ  
君もこれで名探偵!!★  
港神戸を発端に次々に起こる殺人事件。  
ナノはナノを呼び、舞台は京都から淡路  
島へ、果して、キミは犯人を追いつめる  
ことが、できるだろうか!?



[テープ版]FM-7全シリーズ、PC-8801mk IISR、PC-8801mk II、PC-8801、  
PC-8001mk II、PC-8001mk IISR、シャープX1シリーズ、PC-  
6001<32K>、PC-6001mk II、PC-6001mk IISR、PC-6601、PC-  
6601SR..... ¥3,600 作者 堀井雄二

**MSX** **ファランクス**  
ヒーローファンタジーロールプレイング

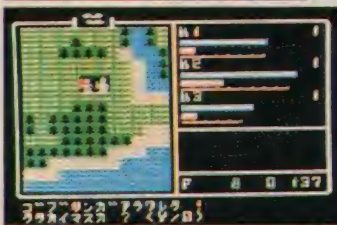
**カセットテープ(32K以上)..... ¥3,800**

↓MSX版



本格  
ロールプレイングゲーム  
の決定版

★恐怖のバンパイア&ドラゴン伝説★  
紀元前400年代末期、平和な島ソナにバ  
ンパイアの魔の手がのびる。アテネか  
ら派遣された3人の勇者と、バンパイ  
アそしてドラゴンとの激しい死闘が...  
洗練されたゲーム構成と意外なストー  
リー展開。キミはソナの平和をとりも  
どせるか!?



↑MSX版



↑MSX版 作者 富永和紀

通信販売の  
御案内  
御注文は現金書留にて、商品名、機種名、住所、氏名、  
電話番号を明記の上、お申し込み下さい。(送料無料)  
〒160 東京都新宿区西新宿7-1-8  
株エニックス「通信販売」係

販売元 **株式会社 小西六エニックス**  
発行元 **株式会社 エニックス**  
〒160 東京都新宿区西新宿7丁目1番8号 TEL03-366-4345

※商品改良の為、予告なく仕様等の一部を変更することがありますので、あらかじめ御了承下さい。

©メルホルン・ハウス



# ザ・ホビット The Hobbit

不朽のアドベンチャー名作  
難易度DのNo.1ゲームソフト。

●MSXテープ版●英文マニュアル●日本語マニュアル

¥4,800 ●原作ペーパーバック付

**MSX** このゲームはRAM  
のハードが必要です。 **64KB**

ファンタジックで、原作トルキンの世界そのま  
まのグラフィックス、ストーリー。だからこそ本場  
のイギリスでナンバー1ソフトの座に輝いたの  
ですね。ホビットは今、ちょっとした噂です。



発売以来、人気はおとろえるどころか、逆に熱  
狂的なホビット・フリークスを日本全国に誕生さ  
せている「ザ・ホビット」

アドベンチャーゲームでありながら、リアルタ  
イムにストーリーが展開する。登場する人物、動  
物すべてがみんな個性を持っている。それに、  
ゲームをロードするたびにちがったストーリーを  
見せてくれる今までになかったゲームソフト。

©オーシャン



# ハンチ・バック Hunchback


家族中で楽しめる、  
アクションゲームの基本。

●MSXテープ版●マシン語●ジョイスティック・オンリー

¥4,300

**MSX** このゲームはRAM  
のハードが必要です。 **32KB**

アクション・ゲームのおもしろさ。家族中が目い  
っぱい楽しめるハンチ・バック。ジョイスティック  
が汗でまみれるのは必至です。アクションゲーム  
の原点それがハンチバックなのです。



お城にとじ込められたエスメラルダ姫を救い出  
せ、深いお堀はロープをうまく使って飛び越え、  
ヤリを火の玉をタイミングをつかんでジャンプ。  
でも時間をかけすぎると、後ろからジワジワせま  
ってくる兵士にやられてしまいます。

ハンチ・バックはイギリスで大人気を得た、ア  
クション・ゲーム。プレイしている人はもちろんのこ  
と、まわりで見ている人もすごく楽しめるところが

©アノログ



MSX唯一のフライト・シミュレーション。超リアルさが人気です。

# Flight Path 737 **MSX**


¥4,500

このゲームはRAM  
のハードが必要です。 **32KB** ●MSXテープ版  
●日本語フライトマニュアル

まさに実機感覚満点の“超リアル”なフライト・  
シミュレーター遂にMSXゲームソフトに新登場  
です。スロットルを全開にすると双発のジェット  
エンジンが独特な金属音を立てながら吹き上  
がります。

フラップを操作しながら、機速をチェック。燃料  
の残量は? 高度は充分にとれているか? 着陸  
の進入路は? 突然の横風、エンジンからの出  
火! それでも君は冷静に、しかも正確に737を

フライトさせなければなりません。  
テックに合わせて全6コース。テストパイロットに  
なるまでにはかなり時間がかかります。それにコ  
ンピュータの採点はとてもキビしいですよ!



TOMO SOFT INTERNATIONAL



■国内のホビットファンが声にお応えして、ゲーム中に登場する長文の英文記事を日本語訳した「英和対訳辞書」が完成しましたご希望の方は切手300円分同封の上、お申し込みください。

ひろがるMSXなかも100万台



007

# A VIEW TO A KILL THE COMPUTER GAME

# 007最新作そのままの興奮をゲーム化。手に汗にぎるスペクタクル・アドベンチャー大作。

# 007

007最新作そのままの興奮をゲーム化。手に汗にぎるスペクタクル・アドベンチャー大作。



© Eon Productions Ltd. Glidrose Publications Ltd. 1985 Domark Ltd., UK

■フィルムストーリーに忠実■おなじみ007のテーマサウンド・トラック

by Monty Norman © 1962 United Partnership Ltd.

■サンフランシスコ、シリコンバレーの2シーン■ジョイスティック・オンリー

すべてのゲームはジョイスティックで操作されます。

あなたの名前はボンド。殺しのライセンス"007"を持つ諜報部員。未だ失敗をおかしたくないあなたは最も重要な使命を受けます。ソリンの陰謀を阻止するために、あなたは命をすてられますか?フィルムストーリーに忠実なゲーム展開。ムード満点のサウンドトラック。手に汗にぎるリアルタイム・サスペンス・アドベンチャー今年一番の話題作がMSXゲームになって登場します。

007ア・ビュー・トゥー・ア・キル

このゲームはRAM  
のハードが必要です。32KB

¥4,800

●MSXテープ版  
●日本語マニュアル付



●MSXマークはマイクロソフト社の商標です



TOMO SOFT INTERNATIONAL

トモ・ソフト・インターナショナル

〒565 大阪府豊中市上新田2丁目6番25の213号 Tel.06(832)1597,06(943)0763

●お求めは直接弊社まで電話またはハガキでお申し込みください。(送料¥500)  
●販売店を募集します。詳しくはお問い合わせください。

# ひそかに プロを自ざしてゐる君に。



# ホール・イン・ワン プロフェッショナル

MSX用も、近日発売

MSX用

ホール・イン・ワンの改良バージョンプロフェッショナルの登場です。従来との違いは●2コース36ホール of データを内蔵●自分通りのコース作りが楽しめるコンストラクションセット内蔵●2プレイヤーのマッチプレー可能●世界のトッププロとトーナメント可能●スコアカードの表示機能によって、ホール毎のスコア表示可能●コンピュータとの対戦可能。●従来のコンストラクションセットで作成したコース使用可能。

予価 ¥5,800


画面は実際の画面とは異なります。

## てつまん

君の実力はどの程度か。勤とツキを頼りに挑戦だ。リアルな画面がスリルと興奮をいやがうえにも盛りあげる。そのうえ、表示はすべて漢字表示。見やすい画面の4人麻雀の最高峰。このゲームで君の雀力をアップしよう。

©HAL研究所

HM-017 ROM 定価4,800円




## ローラーボール

ゲームセンターでおなじみ、世界中で愛されているピンボールが、4台分まとめてリアルに楽しめる! 4面続けて満載されたバラエティっぱいの仕掛けの中を、すばやく複雑にバウンドするボール、どこまでコントロールできるかな? 栄光の100万点プレイヤーめざしてがんばろう!

©HAL研究所

HM-015 ROM 定価4,800円



どんな難問も、

ぼくらの好奇心には、かなわない。

どんな発明や発見も最初は、「何だろうな」から始まったはず。

勉強も、好奇心を味方につければ

素敵な冒険に変わる。だから、

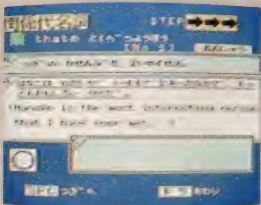
君たちの好奇心を思いっきり刺激する、

ストラットフォードの学習ソフト。

明日から「勉強」のイメージ、変わるぞ。

ストラットフォードMSX用教育ソフトは、幼児から高校受験まで11タイトル39作品。グラフィックやサウンド機能をいかした、楽しく学べるものばかり。文部省の学習指導要領に準拠していますから、どんな教科書にも対応し、予習・復習から実力養成まで幅広く活用できます。

※以下のソフトウェアは、MSX12でお使いになれます。



### ■中学必修英語

中学1年～3年(各学年別)

監修:家庭教師センター学習館

中学校の各学年で習得すべき「英単語」「英文法」「英作文」のすべてを、3本のカセットテープに収録。MSXの機能をいかしたプログラムで、英語が苦手な生徒でも楽しく学習できます。年間の英語学習に活用できるソフトです。

カセットテープ3本+取扱説明書

定価 10,800円



「英単語」「英作文」「英文法」の3巻に分けた中学必修シリーズも、お求めやすい価格となっています。

■中学必修英単語 「テスト」と「検索」で構成。苦手な英単語も楽しくマスター。

■中学必修英作文 「文例表示」「練習」「テスト」で構成。豊富な例文でポイント学習。

■中学必修英文法 疑問詞、受動態など項目別学習。基礎から応用へステップアップ。

中学1年～3年(各学年別)


監修:家庭教師センター学習館

カセットテープ1本+取扱説明書

定価 各3,800円



ひろがるMSXなかも100万台。



### ■中学徹底数学

中学1年～3年(各学年別)

監修:埼玉大学教育学部教授 菊地兵一 亜細亜大学教養部教授 横竹恒男


単元別に基礎・水準・最高水準の3レベルで構成。幅広い学習に役立ちます。「練習問題」で予習・復習、「テスト」で実践力が養えます。

カセット版 カセットテープ3本+取扱説明書

定価 9,800円(各学年 Part I・II別)

ディスク版 3.5インチディスク1枚+取扱説明書

定価 18,800円



### ■楽しい算数

小学1年～6年(各上・下巻別(小学1年のみ1巻))

監修:家庭教師センター学習館

算数の勉強ははじめが大切。わからないところは何度でも前に戻って教えてくれるのがパソコン家庭教師です。小学校の各学年で学ぶ内容はすべて収録。算数嫌いの生徒でも楽しく学べるソフトです。

カセットテープ1本+取扱説明書

定価 3,800円


ストラットフォード・コンピューターセンター株式会社 〒336 埼玉県浦和市南浦和2-36-15 ☎0488(85)5222(代表)

MSXマークはマイクロソフト社の登録商標です。

●通信販売をご利用の場合は、プログラム名・学年・機種・住所・氏名・生年月日・職業・電話番号を明記の上、右の購入申込み券を同封して、現金書留で上記ストラットフォード・コンピューターセンター株式会社通信販売MSX12係までご注文ください。郵送料は不要です。

●当社ソフトウェア総合カタログをご希望の方は住所・氏名・生年月日・使用機種・職業・電話番号を明記の上、右の資料請求券と200円分の切手を同封して、上記ストラットフォード・コンピューターセンター株式会社カタログMSX12係までご注文ください。

スタッフ募集中! ●開発部/システムエンジニア、プログラマー ●営業部/営業スタッフ、商品管理スタッフ ●企画部/グラフィックデザイナー、編集スタッフ(詳細は電話でお問合せ下さい)



# OUTROYD



## 「アウトロイド」スペシャル5チェック

- MSXの限界に迫るグラフィック処理を実現した  
SFXロールプレイングゲーム!
- 変身するキャラクタ、30種以上の敵キャラクタ  
数々のトラップ!
- RAM、カセットテープへのデータセーブが可能!
- ジョイスティック対応、フルグラフィック4方向  
スクロールによるスピーディーなゲーム展開!
- オールマシン語の高速ロールプレイングゲーム  
「OUTROYD」!

好評発売中!


100  
MSX

ひろがるMSXなかも100万台。

# OUTROYD


アウトロイド

2108年、第2の地球クォーンは、中央管制コンピュータの叛乱によって崩壊した。惑星は、ロボットとコンピュータによって支配され、恐怖の人間狩りが開始された。わずかに生き残った人間を追う公安ロボット、次々に襲いかかる作業ロボット——だがここに、1人の戦士が立ち上がる！ アーマードスーツXX85に身を包む最後の戦士、ラモン。破壊せよ！ ロボット社会「アウトロイド」を！ ロック解除！ 攻撃可能！ 敵基地発見！ 爆破せよ！！




**MSX** カセットテープ 定価4,800円

好奇心をクギツケにする、おなじみ、ワクワク興奮のワンダーゲーム！  
好評のアドヴェンチャー・シリーズ




**黄金の墓 MSX** PC-6001/mkII/SR, X1,  
FM-7/NEW7 カセット 4,800円

■謎を呼ぶ一通の手紙。キミは、その謎を解くために、エジプトへ旅立った。エキゾチック・アドヴェンチャーの決定版！



**続・黄金の墓 MSX** PC-6001/mkII/SR, X1  
カセット 4,800円

■『黄金の墓』の続篇。今回、キミはスフィンクスとの戦いに出発！ 最高のグラフィック画面を誇るアドヴェンチャーゲーム。



**ムー大陸の謎 MSX** FM-7/NEW7, X1  
カセット 4,800円

■幻の大陸ムー。そこには、いったい、どんな謎が隠されているのか？ コンピュータを駆使して謎を解き明かせ。

上記のソフトウェアを**MSX**でご利用いただく場合は、RAM32K以上が必要です。 \* **MSX** は、マイクロソフト社の商標です。

## 「ザ・スクリーマー」発売のお知らせ

開発スタッフが心血を注いだ「ザ・スクリーマー」、いよいよ満を自して、10月16日発売されました。マジカルズファンの方には、ご期待に添えるソフトとすべく、大変お待たせしたことを、あらためてお詫びします。また、既にお申し込みいただいている方には、順次、大至急でお送りする手配をしておりますので、ご安心のうえ、しばらくお待ちください。

**マジカルズ ストラットフォード・コンピューターセンター株式会社** ホビー事業部  
〒336 埼玉県浦和市南浦和2-36-15 ☎0488(85)5222(代表)

- 通信販売をご利用なる場合は、プログラム名・機種・住所・氏名・生年月日・職業・電話番号を明記の上、右の購入申込み券を同封して、現金書留で上記ストラットフォード・コンピューターセンター株式会社通信販売MX12係までご注文ください。郵送料は不要です。
- 当社ソフトウェア総合カタログをご希望の方は、住所・氏名・生年月日・ご使用機種・職業・電話番号を明記の上、右の資料請求券と200円分の切手を同封して、上記ストラットフォード・コンピューターセンター株式会社カタログMX12係までご請求ください。

**スタッフ募集中！** ●開発部/システムエンジニア、プログラマー ●営業部/営業スタッフ、商品管理スタッフ  
●企画部/グラフィックデザイナー、編集スタッフ(詳細は電話でお問合せ下さい。応募の秘密は厳守します)

資料請求券  
アウトロイド  
MSXマガジン  
②

購入申込み券  
アウトロイド  
MSXマガジン  
②

SFXロールプレイング

TOSHIBA EMI

★アメリカン・トップ・ヒット・シリーズ Vol.2

# 人魚伝説

FATHOM™

美しい海の女神“ネプチナ”が、悪漢“タイタン”に捕えられた。キミは超能力を発揮して、ある時はイルカにある時はカモメに変身しながら、恐ろしい敵や様々な障害を乗り越えて、見事に“ネプチナ”を救い出すことができるだろうか。絶賛アメリカン・トップ・ヒット・シリーズの第2弾、いよいよ上陸。

PS-2013(ロム・カートリッジ)  
¥4,800(8KB以上)  
C1983 IMAGIC  
C1985 INTERPHASE

遊びにかけては、ぶっちぎり。

ムーンスイーパー号を操縦して、銀河系に派遣された宇宙探検隊員を救い出せ。銀河系で、惑星で、敵宇宙船の執拗な攻撃をうけながら、キミは使命を全うできるだろうか…。実力に合わせてレベルアップできるから、面白さもグーンとアップ。アメリカで大ヒットした、スペース・ゲームがいよいよ日本初上陸だ。

PS-2012G(ロム・カートリッジ)  
¥4,800(8KB以上)  
C1984 IMAGIC  
©1985 INTERPHASE


★アメリカン・トップ・ヒット・シリーズ Vol.1

宇宙戦士  
Moonsweeper™



## 予告 11・21 発売 パチコン 8大特長

①名機、ブラボー-10、キングタイガーの2機種をシミュレート。②釘のスケール、パネの強さ、玉が釘に当たる角度をシミュレート。③16ボタン、5段階の出玉率の240台の中から自由に選択。④天釘、チェッカーの上釘等の拡大画面。⑤4色の盤面と、楽しい効果音。⑥タイム・トライアル、個数トライアルによる2種類のゲーム。⑦2種類のボーナス・ラウンド。⑧玉つまりの救世主、アカボー君が玉はこび。



<p>将棋名人 PS-2008G(ロム・カートリッジ) ¥5,800(8KB以上)</p>	<p>功夫大君 PS-2011G(ロム・カートリッジ) ¥4,800(8KB以上)</p>	<p>スウワーサム PS-2005G(ロム・カートリッジ) ¥6,800(8KB以上)</p>	<p>ブロックドランナー PS-2010G(ロム・カートリッジ) ¥5,800(8KB以上)</p>
<p>アックアタック PS-2006G(ロム・カートリッジ) ¥5,800(8KB以上)</p>	<p>スクエアダンサー PS-2007G(ロム・カートリッジ) ¥5,800(8KB以上)</p>	<p>A.E.(エー・イー) PS-2001G(ロム・カートリッジ) ¥5,800(8KB以上)</p>	<p>ゲーム・クリエイター PS-1002S(カセット・テープ) ¥4,800(32KB以上) PS-3001S(マイクロフロッピーディスク) ¥5,800(32KB以上)</p>
<p>花札 PS-2003G(ロム・カートリッジ) ¥6,800(8KB以上)</p>	<p>五目ならべ PS-2002G(ロム・カートリッジ) ¥5,800(16KB以上)</p>	<p>ミュージック・エディター PS-2009G(ロム・カートリッジ) ¥5,300(16KB以上)</p>	<p>ドクターセルフ PS-1003S(カセット・テープ) ¥2,800(32KB以上) PS-3002S(マイクロフロッピーディスク) ¥3,800(32KB以上)</p>
<p>フラッシュブラッシュ PS-2004G(ロム・カートリッジ) ¥4,800(8KB以上)</p>	<p>オフリング PS-1004G(カセット・テープ) ¥2,800(32KB以上)</p>	<p>エー・アイ・ジュニア PS-1001S(カセット・テープ) ¥3,800(32KB以上)</p>	

東 芝 E M I の パ ソ コ ン ソ フ ト

TOEMILAND

■お問い合わせは：東芝EMI株式会社・本社03(587)9145 東京支店03(844)7425 関東支店03(843)3751  
横浜支店045(314)1141 大阪支店06(376)4961/名古屋支店052(221)8226 福岡支店092(713)1251  
仙台支店0222(27)8211 広島支店082(264)0245 札幌支店011(241)3713  
■お求めは：全国の有名電器店・パソコン専門店・書店・レコード店でどうぞ。

# だから、わかりやすい。

# だから、おもしろい。



ひろがるMSXなま100万台。

## マシン語入門(基礎編)

大貫広幸著 B5判  
定価1,800円(送料250円)

MSXでマシン語を学ぶ人のために、予備知識、基礎知識からマシン語プログラムの実際までを、豊富な図表とともにわかりやすく解説。また、プログラムを作るためのツールであるモニタ・アセンブラについても説明し、その全リストを公開。さらに、付録として、MSXマシンのキャラクタ・コード表、Z80インストラクション一覧表、マシン語二モニク対応表などを掲載しました。内容：マシン語のための予備知識／基礎知識／Z80Aのマシン語命令／モニタ・アセンブラ／マシン語プログラムの作成方法

マシン語入門(応用編)

マシン語入門(実践編)

絶賛発売中!!!

MSXソフトプレス①

## 挑戦! 実用ソフト

ソフトプレス編集部著 A5判  
定価1,200円(送料250円)

「MSXで実用したい」とするユーザーの願いをここに実現!! MSXはオモチャだ、との不当な声に取って逆らいました。「実用とは何ぞや?」という根本的問いから始め、本体とカセットだけの基本システムからプリンタ・ディスク対応まで、システムの拡張に即した章構成。一覧表作成、グラフ化、株式チャート、ワープロ、データベースなどのビジネス向け、ローン計算、パターンエディタ、ハードコピー(白黒・カラー)などの個人向け、バリエアブルリスト、クロスリファレンスなどのプログラマ向けと、内容も多彩。



リクルート版アドベンチャー情報コミックス②

## ザ・銀行

すがやみつる著  
定価780円(送料250円)

企業の中で銀行ほど身近な存在はないが、金融ほど理解の難しい世界はこれまたないと思われる。「ザ・商社」に続くMIAのアドベンチャー・コミックの第2弾は、バリバリの銀行マンが生きる企業ストーリー。金融新時代を迎え、主人公はいくつかの難関を乗り越えてエリートをめざす。果して頭取への道はいかに……。金融を学びながら、読者自身がスリルを味わう。



リクルート版アドベンチャー情報コミックス①

## ザ・商社

すがやみつる著  
定価780円(送料250円)

商社というのは、どんな会社なのか? 組織はどう構成されているのか? 商社就職希望のキミが抱いている数々の疑問が、この一冊ですべて解けてしまう。いわば「商社情報をまるごとパックした本」。しかも、ゲーム気分で読んで遊べるアドベンチャーコミック形式になっているので、誰でも気軽に読むことができる。大学選択に始まって、商社入社後の部署の選択、取引先での交渉など、それぞれの局面で自ら判断を下し、分岐先に飛んでいくスタイルなのである。



## MSX 快速マシン語ゲーム集 A5判

定価1,500円(送料250円)

7本のMSX用マシン語ゲームを集めて全リストを公開。掲載したゲームは、BASICで書かれたものとは違い、ハードウェアの機能を十二分に引き出した高速ゲームばかりです。また、マシン語モニタのリストも掲載し、マシン語プログラムリスト・の打ち込み方も詳しく解説しました。収録したプログラム：①ファイナル麻雀②おてんばベッキーの大冒険③ロンサム・タンク進撃④NYOROLS⑤ジャンピング・ラビット⑥アドベン・チュー太⑦ジグソーセット



お求めは最寄りのマイコン・ショップ、書店へ、または郵送料を添えて下記へお申し込みください。  
〒150 東京都渋谷区渋谷2-9-1 青山田中ビル TEL. (03) 486-4500 (株) エム・アイ・エー


# 魅せてあげよう、1ドットのエクスタシー

ムービー スペースシューティングゲーム

## LAYDOCK

レイ・ド・ック

MSX2 RAM64K V-RAM128K, 64K 11月発売予定 3.5"1DD版 ¥6,800



ピクセルツ

MSX2 新発売! 3.5"1DD版 ¥6,800

MSX2用CG製作ツールボックス



MSX2の機能をフルに生かした高性能のグラフィックエディター・スプライトエディター・パターンエディターの3種類のプログラムのセットです。これらのエディターは全て、T&Eのアプリケーションソフト開発用に製作され、現在でも実際に使われているものばかりです。(ハイライド開発にも使用)

- 緻密に書き込まれた背景がなめらかにスクロール
- 機体の微細な変化は、一機で最高16パターン切り換えによるリアルアニメーション
- ドット単位で弾をよけ、敵機をかす、命中の判定もドット単位

## 2人で遊べる新世代のシューティングゲーム


- 2人はどちらも主役、共同で出撃
- 合体すると、プレイヤー1がパイロット兼通常兵器。プレイヤー2が狙い撃ち用兵器兼etc.....

### 仕 様

- PLAYER.....1or2(2プレイヤー時、縦または横方向に合体可能)2プレイヤー時は、ジョイスティックが最低1本は必要になります(ジョイスティックは2トリガタイプが好ましいが、1トリガタイプでもOK)。
- SHIELD.....シールド・エネルギーは敵の攻撃を受けることにより減少し、ゼロになった時ゲームオーバーとなる。基地に居た時または燃料補給船によって補給を受けた時のみエネルギーは増加する。
- WEAPON.....標準装備(ツイン・バルカン砲、ミサイル)  
オプション(レーザービーム砲、自動標準ミサイル、自動追尾ミサイル(合体時)、多弾頭ミサイル(合体時)、多方向ミサイル(合体時)、その他)
- ENEMY.....50種類以上(300パターン)  
1機種最大16パターン切り換えによるリアルアニメーション  
巨大戦艦・巨大空母など登場
- FRIEND.....燃料補給船など(予定)
- SCENE.....15シーン(宇宙空間・惑星上・宇宙基地・敵基地内の4パターンあり)  
3シーン毎に味方基地に戻り、デモあり
- LEVEL.....得点の他にプレイヤーのレベルがありプレイヤーの実力アップに伴いレベルアップします。それに従いオプション武器が次第で使用可能になっていき、また途中シーンからのゲームスタートもできるようになります。
- DATA.....ゲームスタート時に名前を記入しファイルを作ります。ゲームオーバー時には、現在のレベル・最高得点・オプション武器等のデータをセーブします。以後、ゲームをする時はそのデータに従いますので、自分のデータのレベルをどんどん上げてください。最高レベルに達した人には記念品を差し上げます。

グラフィックエディター・スプライトエディター・パターンエディターの3種類のプログラムを収録。

**グラフィックエディター** スクリーン5用とスクリーン8用の2種類があります。LINE・PSET・PAINT・BOX(FULL)・PALETTE・MOVE等の機能があります。操作は簡単・カーソルキー・リターンキー・スペースキーだけで誰にでも絵が描けます。また、セーブした絵は、BASIC文のBLOAD""Sですぐ出せます。マウスに対応。ビデオ入力装置でビデオ入力された画像のエディットも可能です。



**スプライトエディター** 16×16サイズの大きさのスプライト30個を自由自在にエディットできます。スプライトを複数枚重ねたままでのエディットも可能ですので、非常に便利です。また、ジェネレート機能がありますので、簡単にBASIC文に変換することができます。その他には、スプライトパターンの反転シフトなどが可能です。



**パターンエディター** 8×8ドットまたは16×16ドットグラフィックパターンを簡単にエディットできます。スクリーンモード5用とスクリーンモード8用の2種類のプログラムがあります。グラフィックパターンの反転・回転・カラーチェンジなどの機能があります。また、スクリーンモード5用では、パレットが簡単に換えられます。





# MSX 8K以上

## ROMカートリッジ版

### 11月23日発売 ¥5,800

#### ACTIVE ROLE PLAYING GAME



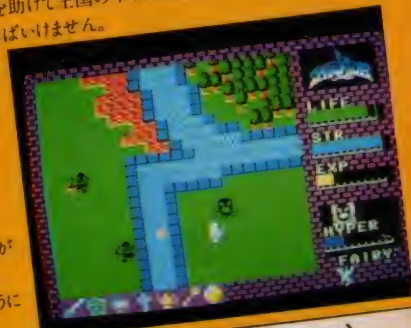
MSX 2 (VRAM128Kb, 256色用と64Kb用の2種類のプログラムを収録) 3.5FD版 ¥6,800 テープ版 ¥4,800

# 待望のROMカートリッジ版登場! 8K以上、すべてのMSXで作動!

- なおかつ、カセットレコーダーがなくても、ゲームデータの保存が可能(…途中からすぐ始められます。)
- しかも、マップやキャラクターなど仕様はテープ版と変わりません。
- ゲームスピード5段階調節機能付。

①あなたは主人公を操って、森、草原、砂漠、城、水中、地下迷路を宝を求めて探検します。  
 ②でも、単なる宝探しではありません。目的は、王女を助けて王国の平和を復活させることです。  
 ③そのためには、次々に周りから迫る敵に勝たなければいけません。  
 ④ところが、初め主人公は持ち物も力も経験もないため、弱い敵にもすぐ負けます。  
 ⑤そこで、あなたのアイデア、作戦、思考力、素早いキー操作が必要なのです。

- ★画面瞬時スクロール切り換え
- ★フルメモリー、オールマシン語
- ★一括ロード、アクセス無し
- ★さらに、高度な重ね合わせ処理により、下半身が木にかくれ、水に没する立体画面
- ★フルグラフィックの広大な画面上を、流れるようになめらかに動くキャラクター
- ★全キャラクターは20種以上
- ★ゲーム途中でのデータセーブロード可能
- ★ジョイスティック対応
- ★BGM同時進行



MSX (32K以上)  
テープ版 ¥4,800

# MSX (32K)



# 1 惑星Xファイブ

- 操作性を重視した、コマンド選択方式。
- 会話モード、カーソルによる目的物指定もOK。
- フルカラーグラフィックス50画面以上、描画速度は1画面以下の瞬間画面表示。
- 従来機種同様、ヒント集申し込み用紙付。

MSX (32K) テープ3本組 ¥4,800

## A77ACK'86 11月23-24日

東京、秋葉原、ラジオ会館8Fホール  
—ハイドライドII・レイドックの初公開とゲーム大会—

23日 T&E SOFTユーザーズクラブ大会(会員のみ参加可)

- 新製品発表、全開発員Q&A、プレゼント多数

24日 ハイドライドII・レイドック一般公開

- 開発員によるゲーム説明、レイドック競技会、ハイドライドII試遊会

# ストーリーは原作を超えた。

オリジナル版の発表から2年、新技術、アイディアを投入してMSX版で新登場!



### T&E SOFT ユーザーズクラブ 会員募集!

- 特典
- ①T&E SOFTユーザーズクラブ会員証の発行
  - ②T&Eマガジンの無料送付(年4回)
  - ③T&E SOFTカタログの無料送付(年2・3回)
  - ④オリジナルグッズ(Tシャツ等)の割引販売
  - ⑤会員の中から抽選で、新製品のモニターに任じていただきます。
  - ⑥新製品情報満載のT&E PRESS(新報)を毎月発行
  - ⑦その他、会員だけの楽しい特典を企画しています。

応募要項

- 住所(TEL) ●氏名(フリガナを必ず) ●年齢(生年月日も記入のこと) ●職業(学校名) ●所有のパソコン機種名およびシステム(パソコンを持っていない方でも結構です)を明記の上、入会金300円、年会費1,000円を必ず現金書留又は、郵便為留で下記までお送り下さい。

〒465 名古屋市東区豊が丘1810番地 株式会社ティアーアンドイソフト「T&E SOFTユーザーズクラブ」係



# T&E SOFT

製造・販売 / 株式会社ティアーアンドイソフト ☎(052) 773-7770  
〒465 名古屋市東区豊が丘1810番地

※通信販売ご希望の方は現金書留で料金と商品名・機種名を明記の上当社宛お送りください。(送料サービス・速達希望の方は300円プラス)  
 ★マガジンNO.7ご希望の方は、100円切手2枚(200円分)を同封の上、請求券をお送りください。(兼書での請求はお断り致します。)  
 ★カタログNO.3ご希望の方は100円切手同封の上、カタログ請求券をお送りください。(兼書での請求はお断り致します。)



ひろがるMSXなま100万台

カタログ  
3号  
請求券  
MSXマガジン12月号

T&Eマガジン  
7号  
請求券  
MSXマガジン12月号


アクションゲームの原点!



# オイルズ・ウエル


## スリル満点。石油堀り

8面×3レベル=24面



- オイルバレットを集めよう。
- ⚠️ パイプを食べるウーシーズに要注意。点滅するベトロミンをとればウーシーズを遅くできるよ。
- ⚠️ ゴフレットをとるとボーナス1000点。
- ⚠️ 地雷にふれると自滅しちゃう。

岩の奥のパレットをとるには、テクニクがあるゾ!



迷路のように複雑な鉱道で混乱しないよう気をつけよう!

地雷といっしょのウーシーズは、逆まわりしてとってしまうのダ!



たくさんパレットを集めると、タンクがどんどん大きくなる。

●何層にもわかれた、地中にねむっているオイルめざして一気に掘りすすむ石油堀りゲーム。気をつけないと、怪物ウーシーズに、だいじなパイプを食べられちゃう。ウーシーズを取って安心。地雷をかわして危機一髪。サツと伸び縮みするドリルが、とにかくスリリングだ。

好評発売中 **MSX** ¥5,900  
ROM


ロールプレイング&アクションの名作!



# ハイスト


## 盗ってもとつてもケッサクゲーム

10面×3レベル=30面



てごわい敵の防禦スクリーン、移動モニター、スウィーパーに気をつける!

スウィーパーをかわしながら、キミはこの連続飛びをこなせるか?



4つのカギを使ってしまうか!? 急がば回れのハイテクニクも……。

4つのカギは魅力だが……いきどまりに要注意!



下に落ちたら、エレベーターを活用しよう。

●大金持ちの屋敷にしるびこんだキミは、ちょっと名の売れたドロボー様だ。でも相手はカンタンに盗ませてはくれないぞ。エレクトロニクスを駆使したガードシステムをかわして…カギを集めて…10の部屋にある全部の絵画を盗みまくろう。高度なパズル感覚が要求されるよ。

好評発売中 **MSX** ¥5,900  
ROM

株式会社 **コンプティーク**



# 痛快! ジタルタ逃亡アクション。グロッグス・リベンジ

## GROG'S REVENGE

- まず、ハマグリを集めるのだよ。一輪車を作り回して、ハマグリをひろおう。100個集めて通行料にするんだ。
- ガケから落ちないようにね。気をつけないとガケから落ちる。岩につまずく。山にぶつかると。落とされ穴にはまる。たくみにすりぬけながら、100個集めるのはタイヘンだ。

- トンネルに逃げこめ。グロッグの足音が聞こえてきたら、トンネルに逃げこめ。ライトにてらされた地面にもハマグリがある。暗いので障害物にはくれぐれも注意。メテタク員が集つたら次の面へ。このシンプルさがたまらない。

11月25日発売予定 **MSX** ROM


アドベンチャー・ロールプレイング・アクションの三要素!



## ブルース・リー 帰ってきたブルース・リー!



30面

ドロップキックと正拳突きで、スモウレスラーや忍者をやっつけながらランタンを集めよう。地上のランタンを全部とると、地下要塞に入れるのだ!



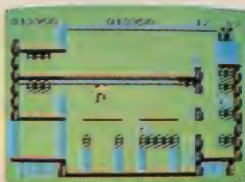
電磁波に気をつけろ!  
しゃがんでよけることもできるゾ!

ベルトに乗って上に移動。  
串さしにされないよう注意しよう。



踏むと吹き出すカンケツツ袋が待ちかまえている。足もとにも注意しないとあぶない!

きたえた腕の力を生かして、ぶら下りで一気に移動も……ガンバレ! 目ざす最終30面のゴールはもうま近だ!!



●世界的なカンフー・ブームの火つけ役になったブルース・リーが大活躍。ランタンを集め、地下要塞に眠る財宝を手に入れるのだが…。忍者が妨害してくる。スモウレスラーが攻撃してくる。信じられないワナが待っている。ツキでケリでジャンプでかわして、宝をめざそう。

好評発売中 **MSX** ¥5,900  
ROM


知的パズル&アクションの決定版!



## チャンピオン バルダーダッシュ 大パニック! チャンバル中毒

16面×5レベル=80面

M面: まず、バタフライがアメーバにふれるスペースをつくる。



M面: バタフライをアメーバにおびきよせる。

M面: バタフライは、アメーバに触れるとダイヤに!



N面: バタフライに岩をおとしてダイヤに変えよう!

J面: ファイヤーフライを迷路にとじこめ、そのスキにダイヤをころそう。



●上下左右スクロールの広大な画面に繰りひろげられるロックフォードのダイヤモンド採集。はじめはルンルン気分だけど、ステージがすすむと救いようのないパニックが…。岩がガラガラ、チョウチョがパタパタ、アメーバがジワジワ——新タイプのパズル型アクション。

好評発売中 **MSX** ¥5,900  
ROM

〒102 東京都千代田区隼町3-19清水ビル TEL 03-234-8041

■通信販売をご希望の方は、商品名、機種名を明記のうえ、料金を現金書留で上記までお送り下さい。(送料サービス)

MSXの限界を超えた  
迫真の空中戦!

## DAM BUSTER

■敵地のダムを爆破せよ。  
緊急発進! 敵のダムをすみやかに破壊せよ。滑走路のライトが、街の灯がリアルによぎる。マップで目標を確認、最短距離をとれ!  
■敵機を、風船/バクタンを撃ちおとせ。  
激しい対空砲火、前後左右から敵機や風船/バクタン飛来。戦闘に夢中になっていると目標からすぐ忘れてしまうから注意しよう。

■飛弾をあびたら、たてなおせ。  
被弾すると、コントロールがきかなくなる。死んだエンジンをカット。残りのエンジンのスロットルを調節して、態勢をたて直そう。はたして命令を完了できるのだろうか。リアルなフライト・シミュレーション。

11月25日発売予定 **MSX** ROM



シートとカードが融合。  
まったく新しいデータベース。

# SHEED

●シード●

シート&カード・漢字データベース

●使用目的に合わせ書式设计が自由に簡単になりました。●カード1枚が、シートの横1行に相当。シートとカードの画面のどちらからでも、データの入出力・編集ができます。●シート(集計表)を使って、試算が可能。●カード(伝票)データを、シート(集計表)に出力。●シート(集計表)データを、カード(伝票)に出力。●多項目、多重検索。分類したものを計算したり、新しいファイルを作成することもできます。●ファイルどうしの結合が簡単にできます。●データ入力後でも書式を変更できます。●プリントアウト形式が自由に設定できます。シート、カードタイプはもちろん、必要な項目だけを選んで伝票やDM宛名書も出力できます。

対応機種

**MSX2**

漢字ROM・3.5インチFDD×1  
1ドライブが必要 2ドライブあればよりパワーアップ  
3.5インチマイクロフロッピー  
定価 **¥24,800**

SHEEDのカード、ファイル、  
その他の仕様

	MSX2
1ファイルの最大登録件数	2,800件(2DD)
1カードの最大項目数	64項目
カード形式時の最大サイズ	62桁×8行
1フロッピー最大ファイル数	40ファイル
入力方法	熟語変換・区点入力

データベース新世紀を担う「シード」登場!!



SHEEDの応用例  
(シード)

- 顧客管理・売上管理・在庫管理・仕入管理・簡易財務・給与計算・シミュレーションなどの集計・管理業務。
- 住所録・家計簿などの個人利用。●DM宛名書・見積書・納品書・請求書などの帳票の発行

●資料を請求された方に、もれなく「U.T.Cロゴシール」を

●お買い上げの中から抽選で毎月10名様に

プレゼント! U.T.C SHEED COSMUT-K2

「U.T.Cスタッフ・トレーナー」をプレゼント!!



# 選んだのは...

# ワタシ。

●コスマット●

## COSMUT-K2

### 漢字カード・データベース

対話形式で操作も簡単！  
データ処理はMSX<sub>2</sub>で漢字を使って  
さらに能率アップ！

●書式設計は簡単。画面を1枚のカードのイメージで自由に設計  
できます。●1カードのデータを1画面に出力。確認が容易にでき  
ます。●複数カードのデータを一覧表示、合計計算も可能。●多項  
目での検索、並べ替えができます。検索したデータの計算、ファ  
イル作成もできます。●プリントアウト形式が自由に設定できま  
す。●リスト・カードタイプはもちろん、必要な項目だけを選  
んで伝票やDM宛名書も出力できます。

対応機種

### MSX<sub>2</sub>

漢字ROM・3.5インチFDD×1ド  
ライブが必要 2ドライブあれば  
よりパワーアップ  
3.5インチマイクロフロッピー  
定価 ¥19,800

●コスマット●

## COSMUT-C85

### MSX用・カードデータベース

●カード1枚が1画面。データベ  
ースには、業種・業務別に合わせ必要  
な項目が設定されています。あと  
は項目別にデータを入力するだけ  
です。●入力方法は、カタカナと英  
数字です。●高速演算機能でさらに  
スピーディになりました。●あらゆる  
ニーズに適応する多彩なアプリケー  
ションソフト(120種)※ユーザーサポート  
ホットラインまで。●完全対話型で使いや  
すさを最優先に設計しました。●低価格・高  
機能。●1枚のフロッピーディスクには、最  
高1000枚が登録できます。

対応機種

### MSX

本体RAM64kbのMSXと3.5インチ  
FDD×1ドライブが必要  
3.5インチマイクロフロッピー  
定価 ¥9,800

COSMUT-K2のカード、ファイル、  
その他の仕様

ファイルの最大容量	2,800円
カードの最大サイズ	58枚
1カードの最大サイズ	62枚×8行
1フロッピーディスクのファイル数	40ファイル
文字入力方法	変換入力・変換入力

### COSMUT-K2の応用例

- 顧客管理・売上管理・在庫管理・仕入管理などの集計・管理業務
- 住所録・家計簿などの個人利用
- DM宛名書・見積書・納品書・請求書などの帳票の発行

MSX および

MSX<sub>2</sub>は、マイクロソフト社の商標です。

# U.T.C.

ユナイト・テクニカル・コンピュータ

本社 / 〒697 島根県浜田市黒川町108-61  
TEL (08552)3-3111

●ユーザーサポートホットライン

〒730 広島市中区銀山町1-16 藤野ビル8F  
TEL (082)246-5771  
FAX (082)246-5773

資料請求券  
MSX  
Magazine

ASCII SOFTWARE

LOGINSOFT

冬……

流氷の海に

愛が消えた……



堀井雄二の  
壮大なるアドベンチャーワールドが  
いま拡がる……



ひろがるMSXなげま100万台

ミステリー  
社会派推理アドベンチャー巨編

オホーツクに消ゆ

北海道連鎖殺人

MSX (32K) ケセツ 2本組

定価3,800円

# ウーくんのソフト屋さん SPECIAL

大好評のウーくんが本になった!!

打ち込み易いショートプログラムが21本!

かわいい4コマまんがをなんと56本も掲載


基本的な入力の方法やエラーの直し方はウーくんが親切にわかりやすく説明

図に従って答えてゆくとあなたにピッタリのプログラムが発見できる診断テスト付き

**本日発売**

MSX編集部編著 定価680円





ゲームセンターで大人気の愉快的な  
ボール投げ(ドジボール)ゲーム

べんぎんくん  
wars

新発売

恒例、村のドジボール大会。べんぎんくんはトーナメントのヒーローだ。今日の大戦相手はネコ、コアラ、パンダ。持ちボール5個を全部相手のコートに投げて、早く自分のボールをなくせば勝ち。でも、相手もどんどん投げ返してくるぞ。タイムアウトになった時は、ボールの数が少ない方が勝ち。トーナメントの優勝も夢じゃない。友だち8人までトーナメントが組めてしまう「べんぎんくんWARS」。さあ、最後に笑うのは、誰だ。



- ジョイスティック対応 ●メモリ16K以上のMSXで遊べます。
- ROMカートリッジ 定価5,800円(送料500円)





## 第1回戦

ぺんぎんくんの相手はネコのNEKORIN。いざプレイ。



ニコニコ顔で余裕タップリのNEKORIN。でも、肩が弱く、ボールを持つ時間も長いぞ。

## 第2回戦

次の対戦者は村の人気者パンダのFANFANだ。

# まいった



氷山が見える試合場。ぺんぎんくんのミラクル早投げの技が冴える。この回もいただきだ。

## 準決勝

ハイピッチの斜め投げが得意なコアラのKOORAが相手。



さすがベスト4の戦い。相手のボールにぶつからないようフットワークをきかして攻撃だ。


## 決勝

ビーバーのRACCKYOUを倒せばチャンピオンだぞ!



ムムッ、強い。ぺんぎんくんもダウンされること数回。頑張れ、勝利まではもうすぐだ。

# つ、つおい



# ボーナスゲーム!!

1PLAYERの場合は、試合のあい間に、楽しいボーナスゲームで遊べるよ。



バンパーでボールをはじいて相手側に入れろ。

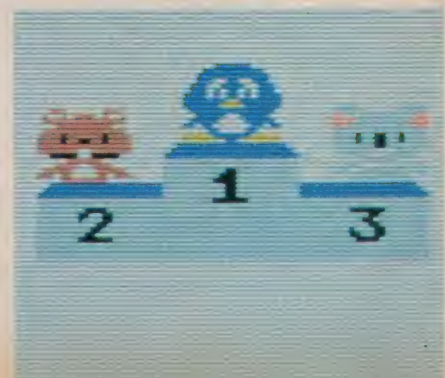


爆弾ボールをもぐらにぶつければ得点だ。



恐怖の時限爆弾投げ。時間がくれば大爆発!

# やった! チャンピオンだ!!





ひろがるMSXなかも100万台。

豊富に揃った役物に、注目!

# THUNDER BALL

サンダーボール

画面を自由に設計して遊べるピンボールゲーム新登場。マルチボールやエキストラボール、センターポストなど多彩な機能、そして豊富な役物が自慢のタネだ。ボール数やスピード、重力など、も自由に設定できる親切なコンストラクション機能も嬉しい。しかもリアルなサウンドで迫力、雰囲気も文句なし。サンプルゲームもついて充実感いっぱいのゲームだ。

- フリッパー ● バンパー ● ターゲット ● ロールオーバーetc.
- ジョイスティック対応 ● メモリ16K以上のMSXで遊べます。
- ROMカートリッジ 定価 5,800円(送料500円)
- ◆ 11月中旬発売予定





人気急上昇

# WARROID

ウ オ ー ロ イ ド

X1で大好評の「ウォーロイド」が、ついにMSX版で新登場。2機のウォーロイドがビームとキックを武器に相手が倒れるまで闘う、迫力満点のバトルアクションゲームだ。MSX版では面数も一気に倍増し、グラフィック、サウンド、スピードなど、MSX機能をフルに生かした魅力を満載。キャラクターのリアルな動きに、思わず手に汗握ってしまう。さあ、ゲーム仲間を呼んで、2人で熱中してしまおう。

- ジョイスティック対応 ●メモリ16K以上のMSXで遊べます。
- ROMカートリッジ 定価5,800円(送料500円)



バーン  
バーン



ピコーン ポコーン  
ピコーン ポコーン

バキューン  
バキューン



ズカザーン  
ズカザーン



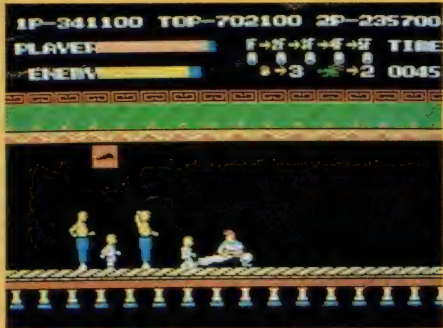


# 聖拳アチョー

シルビア救出大作戦の巻

期待の功夫ゲームのMSX版が、ついに登場。敵の館にとらわれの身となったシルビア姫を救出すべく、単身戦いに立ちあがろう聖拳戦士トーマス。得意の聖拳や施風脚を用いて、敵の放屁をかいくぐり、悪の野望を打ちくだけ!

12月中旬発売予定 予価5,800円



ASCII SOFTWARE

100  
MSX

ひろがるMSXなかも100万台。

速い。手強い。  
やめられない。

# プロフェッショナル 麻雀

あの「プロフェッショナル麻雀」が  
ロード時間のかからない  
ROM版で新登場。

●捨て牌の様子も  
わかりやすい  
スクロール機能。





●背景の色(4色)が選べ  
鮮明な牌も美しいグラフィック。

麻雀の忠実なシミュレーションに基づいて制作された、実戦さながらの臨場感。そして、かつてない強さと豊富な機能。あの「プロフェッショナル麻雀」が、ついにMSX ROM版で登場した。君の入力スピードに合わせてゲームは進行し、点数はすべて自動計算。捨て牌の様子もわかりやすいスクロール機能つき、対戦相手の実力レベルは3段階に変えることができ高位レベルでは最強の打ち手が君の腕を試してくれる。背景の色(4色)が選べ、鮮明な牌も美しいグラフィック、見やすい漢字表示。さあ、後には引けない実力勝負。誰も容赦してくれないぞ。

●メモリ8K以上のMSXで遊べます。●ROMカートリッジ 定価6,800円(送料500円)


©シャノール



# 今日、友だちを撃墜してしまった。ごめん。

2人で遊べば迫力倍増。MSX2台で楽しめるF-16。

## F-16 ファイティング ファルコン



多目的戦闘機F-16と高速戦闘機Mig25編隊のドッグファイトを忠実にシミュレート。最高速度1,450 mph、最大高度50,500フィート、ミサイル、バルカン砲を標準装備、しかも最先端エレクトロニクス機器を搭載しているため、オートマチック追備やECMも可能だ。この最新鋭機を操り、実戦さながらの迫力を味わってほしい。2台のMSXをつないで2人で遊ぶこともできるF-16。接続用の「JOY-JOYケーブル」も限定発売中と、いたれりつくせり。さあ、友だちと一緒に盛り上がってしまおう。

2台のMSX接続用「JOY-JOYケーブル」限定発売中！ 定価1,980円

●ジョイスティック対応。●メモリ16K以上のMSXで遊べます。●ROMカートリッジ 定価5,800円(送料500円)

※ご注意：2台のMSXをつなぐ場合は「F-16」のROMカートリッジ2個と接続ケーブルが必要です。C NEXA



人気急上昇

### F-16 ファイティングファルコンフェア開催中!!

1/32スケールプラモデル40本(ハセガワ製)プレゼント!

F-16を買ってくれた君だけの特権だ! パッケージに同封されているアンケートハガキに答えて送ってくると、4ヵ月間にわたり毎月10名、計40名の方に、抽選でF-16の1/32スケールプラモデルをプレゼント!




期間(×切)	発表
①10月31日(当日消印有効)	MSXマガジン86年1月号
②11月30日( )	〃 2月号
③12月31日( )	〃 3月号
④86年1月31日( )	〃 4月号



# RED ZONE レッドゾーン

今やコンピュータに支配され、人を拒否する戦慄の要塞、RED ZONE。この地には「プロフェッサー」と呼ばれる監視システムが作動し、外部からの侵入を不可能なものとしている。そこでの君の任務は、二門のビームキャノン砲を装備した「コスモパンサー」を操り、「プロフェッサー」を破壊することだ。敵の攻撃や地表へのクラッシュによって変化するシールドの残量を確認しながら、敵機を撃墜して欲しい。MSXファン待望の3次元リアルタイム・アクションゲーム。変化に富んだ16エリアが君を興奮の彼方に誘う。

●ジョイスティック対応 ●メモリ16K以上のMSXで遊べます。●ROMカートリッジ 定価4,800円(送料500円)©イエローホーン



ステップ

# STEPPER



パズル&アクションゲームの決定版。ステッパーくんを上手に操って、敵を避けながら4つの★を取ると、出口が開いて新しい面とこんちは。コンストラクション機能もついた32面。


●ジョイスティック対応 ●メモリ16K以上のMSXで遊べます。  
●ROMカートリッジ 定価4,800円(送料500円)

ジャンプ

# JUMP

宇宙空間の真中に、何故か浮かんだ4枚のスクリーン上のパネル。このパネルの色を塗りかえるのがJUMPくんの仕事。敵や、突然危険物に変わるパネルに注意して、作業を進めて欲しい。

●ジョイスティック対応 ●メモリ8K以上のMSXで遊べます。  
●ROMカートリッジ 定価4,800円(送料500円)©マスティール







# アスキーMSX。



ひろがるMSXなかも100万台。

## アクトマン

危険な洞窟内に散らばる地図の断片を集め、失われし秘宝のありかを知るため単身乗り込んだアクトマン。ロープをつたい剣を振り、ひたすら走るアクトマンの運命やいかに？！



- ジョイスティック対応 ●メモリ8K以上のMSXで遊べます。
- ROMカートリッジ 定価4,800円(送料500円) ©マスティール



## アンジェロ

今日も元気に虹作りにはげむ天使のアンジェロ。邪魔するいじわるなビルやモンスター、カミナリを天使のシンボルの輪でやっつけよう。さあ、大空に、いくつの虹をかけることができるかな。

- ジョイスティック対応 ●メモリ8K以上のMSXで遊べます。
- ROMカートリッジ 定価4,800円(送料500円) ©マスティール

アスキーの **MSX MSX2**用ジョイスティック

アスキー

スティック

# ASCII STICK

ゲームセンターそのままの迫力で、100万点プレイヤー！



好評発売中  
定価8,800円  
(送料1,000円)

アスキースティックは意匠登録出願中。

MSX、PC-6000シリーズ、PC-6600シリーズ、X1シリーズ  
アタリ社仕様のジョイスティックポートのあるパソコンに対応  
迫力がちがう。面白度がちがう。君のMSXプレイをゲームセンターと同じ、いや、それ以上に楽しくしてしまうMSX用ジョイスティック「ASCII STICK」がついに登場。ゲームセンターのマシンと同じ部品を使用したリアルな設計、操作しやすく、どんな動きも思いのまま。さあ、この「ASCII STICK」で思いっきりゲームに熱中しよう！

これがASCII STICKだ！

- 君の部屋がゲームセンターに大変身！
- ASCII STICKなら、君もラクラク100万点プレイヤーだ！
- 接続は、コネクタにさしこむだけ！
- 性能最高、操作性・耐久性・バツグン、迫力満点、オモシロさ100倍！
- 友だちのジョイスティックに大きく差をつけよう！

ゲーム作りに参加しませんか。

個人プログラマー、ソフトハウスの力を求めています。詳しくは03(486)5137株アスキーHSP担当ウエキヨまで。

おわび — ASCII STICK MSX用の一部の製品にX-1で使用できないものが出荷されてしまいました。誠に申しわけございません。

ご面倒でも当社「HSP ASCII STICK MX-3088係」宛までお送り下さい。至急修理の上返送致します。

# 新鮮な息吹を感じる、MSX。

MSX-Cコンパイラは、C言語のソースプログラムを処理し、MSX・M-80アセンブルソースを出力するプログラム。変数の自動レジスタ割り付けをはじめとするさまざまな新手法の採用により、オブジェクトコードの効率を飛躍的に向上させているのが大きな特長です。MSX-Cコンパイラ自身がMSX-Cで記述されていることが、その効率性と実用性を実証しています。

●すぐれたプログラマによるアセンブラプログラムに匹敵するほどの、メモリ効率がよく、実行速度の速いオブジェクトコードを出力します。さらに、最適化において、オブジェクトの大きさと実行速度のどちらを重視するかをプログラマが選択することもできます。

●使用頻度の高い変数をコンパイラが自動的にレジスタに割り付ける「変数の自動レジスタ割り付け」を採用しています。

●オブジェクトコードは、マシン語プログラムとしてではなく、MSX・M-80アセンブラ用ソースプログラムとして出力されますので、MSX・M-80およびMSX・L-80リンカにより他のアセンブラプログラムとのリンクが容易です。

●MSX-Cコンパイラでは、オブジェクトコードのROM化が可能ですから、MSX用カートリッジソフトウェアの開発にとくに役立ちます。

●MSX-Cコンパイラのシステムディスクには、MSXDOS. SYSとCOMMAND. COMが含まれていますので、MSX-DOSのコマンドレベルでの操作が可能です。

●MSX, MSX-DOS, MSX-M-80 and MSX-L-80 are trademarks of Microsoft Corporation.



アスキーのMSX-Cコンパイラ、絶賛発売中。

# MSX-C<sup>TM</sup> COMPILER

価格98,000円

●MSX-Cコンパイラは、MSX-DOS上で動作します。●MSX-Cコンパイラのパッケージには、システムディスク(3.5インチコンパクトディスク)とマニュアルが含まれます。  
●システムディスクには、MSX-DOS、コンパイラのほか、マクロアセンブラ、リンカ、エディタ、ライブラリが付属しています。

お問い合わせは▶ 〒107東京都港区南青山5 11 5住友南青山ビル phone 03(486)7111(代) 株式会社アスキー マイクロソフトFE本部 第一営業部

MSX版

# THAT'S MEDIATAINMENT

ザッツ・メディアテイメント



本日は、<sup>シネマ</sup>劇場へようこそ。これからお送りいたしますのは、MSX  
映画の誇るメディアのオンパレード、「ザッツ・メディアテイ  
メント」です。カセットテープからCD-ROMまで、メディ  
アの真髄をどうぞ心ゆくまでお楽しみください。

Created by.....シド・ファイナル・アーツ 柳谷行宏 田中伊織 武位教子 藤田久美子 Designer.....石川美奈子 Illustrator.....大賀葉子  
Photographer.....内藤哲 太田幹彦 Stylist.....大浦宏子 Hair&Make.....朝倉恵美子 Model.....シーラ イーサン Special thanks(撮  
影協力).....creab il-makiage tokyo japan シャーリーテンブル チャコット

ROMカートリッジ



クイックディスク

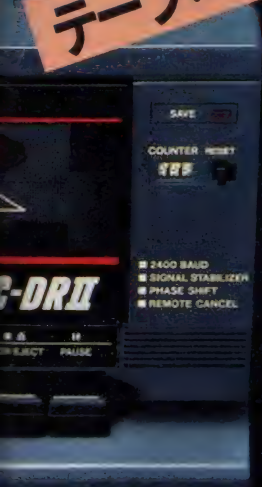


フロッピーディスク



MSXには数多くのメディアがある。テープ、クイックディスク、フロッピーディスク、ROMカートリッジ、レーザーディスクVHD、ICカード、これに未来のメディアCD-RO、MSX本体を引ききたてる名脇役たちだ


テープ(データレコーダ)



ICカード



レーザーディスク



VHD



# THAT'S MEDIATAINMENT HOW TO USE MEDIA

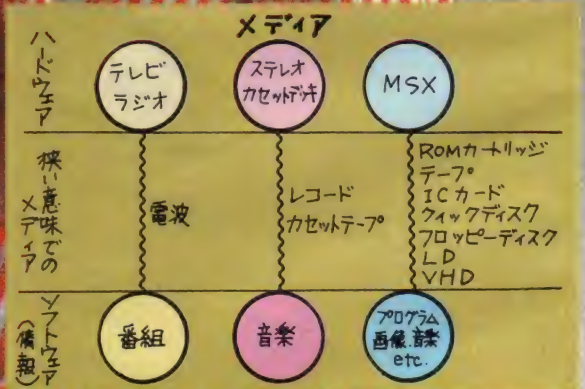
電波を使ったラジオやテレビ、紙を使った新聞や雑誌ばかりがメディアってわけじゃない。MSXを通して、とってもためになる情報を僕たちにとどけてくれる、ROMカートリッジやカセットテープ、ICカード、クイックディスク、フロッピーディスク、LD、VHDなど。情報を伝える媒体という意味ではみんな立派なメディアなのだ。僕たち優等生MSXユーザーたるもの、彼らそれぞれの自慢のセールスポイントをよく知って、うまく使いこなしてほしい。“THAT'S MEDIATAINMENT”、まずは彼らの性格診断から幕を開けよう。



情報を伝達するための手段や媒体のことを英語でメディアム(media)という。そう、ステーキの焼き方を聞かれた時に「レア(生焼け)」「ミディアム」なんて答えたりするよね。「中間」「中位」っていうのがもともとの意味なんだけど、これがそのまま、2つの間にあってなかをとりもつもの=媒体っていう意味を持つようになったってわけだ。メディア(media)というのはこのメディアムの複数形。日本ではテレビやラジオや大新聞のことをマス・メディアと呼ぶようになってから一般的に使われるようになった言葉だ。今や、完全に日本語になってしまったみたいだけだね。

ところで、このメディアの定義という

のがなかなか難しい。例えば、テレビはテレビ局から送られてくる番組を受ける受信機というハードウェアだ。これはもちろん情報を伝える媒体であるからメディアであることにはわりはないのだけれど、なんとなく、ちょっと違うような気もするでしょ。もう少し厳密にもう少し狭い意味でとらえるなら、電波こそ本家本元、元祖メディアって雰囲気だよね。で、まあ、今月号のMSXマガジンはここでいうところに、もう少し厳密に、もう少し狭い意味でとらえたメディアについて考えてみようというわけ。だって、そうしないと、MSX本体だって情報を伝える媒体。テレビと同じでこれはもうメディアというしかないものね。




# 目的によるメディア選びのためのチェックリスト

MSXのメディアたちのそれぞれの性格を知ってもらい、目的に合ったピッタリのメディアを選び出してもらうために、次ページに「MSXメディア比較一覧表」を作ってみた。まずは彼らの性格を判断する上でチェックすべき項目について話をしてみよう

## ●データのセーブ

情報を伝達する媒体がメディアなのだから、僕たちは情報の受け手であるばかりじゃなく、情報の発信者にもなりうる。となれば、僕たちだって自分たちの作



報1枚1枚にフレームナンバーがついていたり、フロッピーディスクの情

報をしまう場所それぞれに番地がついていたりすればこそその技なのだ。おかげで、ランダムアクセスでは、基本的にどここの位置にある情報にも、ほとんど同一のアクセス時間で到達することができる。お金のことさえ気にしなければ、フロッピーディスクなんかのメ

ディアを持つランダムアクセス機能は、MSXをはじめとするパソコンを最大限に生かす機能だよな。

## ●データ容量(情報量)

どれだけの情報量を積み込めるかは、メディアの性格、用途を考える上で最も大切な要素のひとつだ。チラシ1枚に書き込まれた情報量と分厚い百科辞典に盛り込まれた情報量には、当然大きな差があるわけで、情報の質も違ってくる。パソコンで扱う情報量は、みんなも、もう、よく知っているとおりの、ビット(Bit)バイト(Byte)という単位で表される。数字の0と1で表される最小の単位がビット、8ビットで表せるひとかたまりの情報量を1バイトと呼ぶ。英数文字なら1バイトで1文字を表現することができるので300バイトで300文字を記録できるといっていいだろう

気をつけなくちゃいけないのはキロ

バイト(KB)、これは1000バイトのことじゃない。2<sup>10</sup>=1024バイトが1キロバイトとなるのだ。つまり、クイックディスクの両面のデータ容量128KBは正確には、131,072バイトのこと。128,000バイトではないので間違えないように


## ●転送速度

パソコンの周辺装置(データレコーダとかフロッピーディスクなど)と主記憶装置(main memory)との間でデータを転送する速度のこと。周辺装置の速度とその動作様式ならびに主記憶装置の速度に依存する

基本的には、1秒間に転送できる情報量(ビット)で表すことになるので、ビットパーセカンドということになる。例えば260KB/secは1秒間に260ビットが転送できるという意味だ。1KBと書かれていても1000KBのことでないで勘違いしな



カセットテープは、データレコーダやクイックディスクよりも手軽に持ち運びできる。MSXユーザーの定評を得た。




▶VHD (Video High-Density Disc) ビデオの倍はやっぱりビデオディスク。静電容量方式のVHDは60分ディスクでのトリックプレイが可能

の移動時間などメカニカルな部分でかかる時間も含めた、実測である。つまり、実際のリードある

いはライトは転送速度よりも多少遅くなるということも覚えておいてほしい

## ●サイズ

あまり説明の必要もないだろう。次ページの一覧表のとおりだ



◀ROMカートリッジ：普及率No.1のMSXメディア。カセットポンの手軽さがなんといっても魅力的。MSXユーザーの定評を得ました。

## ●価格

ここでは、とりあえず、メディアそのものについての価格のみを取り扱っている。実際にはカセットテープにはデータレコーダ、クイックディスクにはクイックディスクドライブなんかそれぞれ必要なわけで、コストパフォーマンスということになれば、それらも一緒に考えてみる必要がある。フロッピーディスク1枚1枚はそれほど高いものではないけれど、ディスクドライブはそれ相当の値段がするものね(もちろん、効果も相当のものだけだ)。



▶レーザーディスク (Laser Disk) : VHDとならぶもうひとつのビデオディスク。静止画再生が得意中の得意。




重要な要素)の大

◀フロッピーディスク：パソコンの能力を最大限に生かすのはなんといってもフロッピーディスク。予算があればぜひとも手に入れたいMSXメディアだ。

きな別れ道だね。

## ●アクセス

アクセスとは、プログラムデータなどを目的の場所に書き込んだり読み出したりしている状態のこと。プログラムやデータを先頭から順番にアクセスしていく「シーケンシャルアクセス」



▶クイックディスク：カセットテープの経済性とフロッピーディスクの高性能を受けついで、今、一番コンパチブルなMSXメディア。

と、任意の箇所に直接アクセスできる「ランダムアクセス」がある。これは音楽を聞くときのテープとレコード、映像を見るときのビデオとレーザーディスクやVHDの関係みたいなもの。ビデオだと見たいシーンを探し出すのにシーケンシャルアクセス(順番に見て

# MSXメディア比較一覧表

	ROMカートリッジ	カセットテープ	ICカード
データのセーブ	不可 ※①	可	不可 ※①
アクセス	※②	シーケンシャルアクセス	※②
データ容量 (情報量)	8KB~64KB ※③	※④	16KB~32KB ※③
転送速度	※⑦	1200ボ－ 2400ボ－(倍速モード) ※⑧	※⑦
サイズ (タテ×ヨコ×厚さ)	68mm×108mm×16mm	63mm×99mm×11mm	クレジットカードサイズ 85mm×54mm
価格	※⑩	パソコン用カセットテープ 10分用270円程度 15分用300円程度 ※⑩	※⑩
特長	●カセットボンの手軽さ	●低価格がなにより	●ファッショナブルなカードタイプ。新しいメディアだ

## NOTES

※① ROMカートリッジ、ICカード、レーザーディスク、VHDともデータのセーブは不可となっているけれど、これは決して不可能ってわけじゃない(ROMカートリッジは文字どおりRead Only Memoryだから、当然ダメだけれど、データカートリッジみたいなものもあるしね)。レーザーディスクやVHDにだって録画をすることができるんだけど、僕たち一般ユーザーには今のところできないってだけの話なんだ。

※② ROMカートリッジとICカードについては、任意のデータを読み出したりすることがないのでアクセスについては表記しなかった。

※③ ROMカートリッジとICカードについては、現在あるものについてのデータ容量の範囲を記した。もちろん、これ以上にすることも可能だけれど(MSX 2のRAMは最大128KBもあるものね)、これ以上のものについていえばコストの面からみてフロッピーディスクの方が実用的ということになってしまう。

※④ カセットテープの録音時間によってデータの容量が変わるので表記しなかった。これも当然MSX本体のRAM容量に左右されるわけだけれど、アドベンチャーゲームのように長いプログラムは途中までデータを読みとって、そこまで進むと次のデータを取り込む、という方法を用いて大容量のデータをこなしたりしている。

※⑤ 1DDと2DDの違いについては、P74をご参照ください。

※⑥ レーザーディスクには、標準(CAV)ディスクと長時間(CLV)ディスクの2種類がある。詳しくはP68~69





# THAT'S ENTERTAINMENT HOW TO USE MEDIA

クイックディスク	フロッピーディスク	レーザーディスク	VHD
可	可	不可 ※①	不可 ※①
シーケンシャルアクセス	ランダムアクセス	ランダムアクセス	ランダムアクセス
片面 64KB 両面128KB	1DD 360KB 2DD 720KB (フォーマット時) ※⑤	動画 標準ディスク (片面) (CAV) 30分 長時間ディスク (CLV) 60分 静止画 54,000枚 (片面) 108,000枚 (両面) ※⑥	動画 60分 (片面) 静止画 54,000枚 (片面) 108,000枚 (両面)
101KB/sec (ビットパーセカンド) 64KBのロード、セーブが8 秒間で可能	250KB/sec (ビットパーセカンド)	※⑦	※⑦
●ディスク 直径 2.8インチ ●カートリッジ 77mm×77mm ※⑨	●ディスク 直径 3.5インチ ●カートリッジ 93mm×90mm ※⑨	●ディスク 直径 30cm 厚さ 2.5mm	●ディスク 直径 26cm 厚さ 3mm ●カートリッジ 334mm×268mm×7mm ※⑨
1枚 450円 ※⑩	1DD 10枚 13,500円 2DD 10枚 17,500円 ※⑩	※⑩	※⑩
●高性能のデータレコーダ 取り扱いも簡単	●パソコンの能力を最大限に 生かす、メディアの王様	●レーザー方式 ●長時間の静止画再生が可能	●静電容量方式 ●60分ディスクでのトリック プレイが可能

をご覧ください。

※⑦ 転送速度とはパソコンの周辺装置と主記憶装置との間でデータを転送する速度のこと。MSX本体に直接、差し込むROMカートリッジやICカードでは、電源ONとともにプログラムが起動する。

また、レーザーディスクやVHDでも基本的にデータをMSXに転送したりはしないので、表記をしなかった。

※⑧ 倍速モード付きのデータレコーダを使用したり、BASICのコマンドで倍速モードを指定すれば、転送速度を2倍にすることも可能。

※⑨ クイックディスク、フロッピーディスク、VHDは、信号面が表に露出しているために保護ケース(カートリッジ)におさめられている。

※⑩ ROMカートリッジ、ICカード、レーザーディスク、VHDについては、最初からソフトウェア込みのメディアとして僕たちに供給されるので、値段がつけられない。例えばROMカートリッジはだいたい4,800円ぐらいの値段がつけられているけれど、マイクロキャビンの「管理馬券」のように35,000円のものだってある。値段はソフトウェアしだいだものね。

※⑪ ここでは定価を表記しておいたけれど、実際に取り引きされている価格は、みんなもよく知っている通りもっと低い。例えば1DD、10枚セットは市販価格(秋葉原あたり)でだいたい9,800円から10,000円程度。2DD、10枚セットは12,000円から13,000円ぐらいだろうか。



# THAT'S MEDIATAINMENT MEDIA ENCYCLOPEDIA

マシンに情報を供給するモノ、また情報の出し入れが可能なもの。メディアにはそれぞれの性格に合った用途ってもんがあるわけで、改めてこの辺を整理して確認しておきたい。メディアをうまく使い分けるほど、僕らが手にするアミューズメントな情報は、確実に膨張してゆくはずだ

## MEDIA INDEX

ROMカートリッジ  
カセットテープ  
ICカード  
クイックディスク  
フロッピーディスク  
レーザーディスク  
VHD

# ROMカートリッジ



## ●構造と性格

MSXマシンを手にして最初に体験する媒体は、大方コレではないだろうか。ROMはRead Only Memory(読み出し専用記憶素子)の略。ROMカートリッジは、読み出し回路の付いた、着脱式のデータ読み出し専用メディアだ。最初からプログラムが記憶されていて、書き直しはできない。つまりは内容が変わらないのが特徴。それにプラス、着脱式カートリッジで取り扱いが容易であること、またプログラムが

素早く起動すること、まとめれば簡便さ。このあたりが、ROMカートリッジの身上であり、格段のソフトウェア供給媒体のひとつとして広く愛用されている理由でもある。

## ●使用法と用途

MSXマシン本体に装備されたスロットにガシヤッと差し込むだけ。着脱の際は、本体の電源はOFFの状態であることがユーザーの常識として定着した今日でも、「エヘヘー」などと言

ってあわてて電源をバチバチやる光景は、クロウトの場においてさえ、間々ある。無論、イケナイ行為である。デリケートな回路に極端な電圧がかかるので、立ち上がりが悪くなり、中身にも支障

を来す。カートリッジを差し込んでから電源ON、というのが正しい。入るプログラムとしては、音楽、グラフィックス、教育モノ、漢字、表形式の簡



# カセット・テープ

## ●構造と性格

ゲームソフトでポピュラーなタイプである点はROMカートリッジと同様。決定的に違うのは、記録ができること、即ちデータ入力が可能であることだ。同じ記憶媒体としてはフロッピー・ディスクもあるが、ホーム・ユースにはテープが一般的。データを記録、保存するコスト面で最も安上がりな媒体、と言えば、テープに勝るものなしだ。

市販されているパソコンのデータ用カセット・テープ(以下⑥)は、往復で長さ10~15分程度のもの。価格も¥240~270前後。音を記録するオーディオ用テープ(⑦)の場合はkHz、パソコンからのデジタル信号を音声信号に変換して記録する⑧はMHzという具合に磁性体が異なるため、区別して使い分けたい。④しか手元にないというときは、安いテープを選ぶのがコツ。また、⑤は、シヨツパケからデータが入るようにリーディング・スペース(④の最初

にある白いテープ部分)がカットされている。④使用の際に注意するのはココ。リード部分を巻き取っておくこと。付け加えれば、短時間テープにせいぜい2~3本のプログラムが入っている、これが能率よく、美しいデス。テープ版ソフトでは、マシン本体のRAM容

書き込みの命令は、通常「CSAVE "ファイル名"」、ロード(読み出し)の命令は「CLOAD "ファイル名"」。このSAVE/LOAD状態は、MSXマシンとデータ・レコーダの相性に差が出るので、頭、痛い人もいる

易言語などもあるが、メインは何と言ってもゲーム。ソフトの中では廉価ということもあって、知らぬ間に数が増えてゆく(全部ゲーム)、といった付き合い方が一般的でもあるシロモノだ。

だろう。ただ、必要機器はレコーダと接続ケーブルだけだから、咄嗟に思いついたプログラムだってチョチョイと入れておける。ゲームをはじめソフトの種類も充実している。このいたってシンプルでカジュアルした感じは、僕たちComputer Childrenには身近で、絶対のメディアって気がするよね。



量)に注意。32KB以下では動かないものもあるので、不足の場合には増設を。

## ●使用法と用途

テープにプログラムをセーブ(記録)するときの信号変換の鍵を握るのは、データ・レコーダのポー・レート(記録スピード)。テープと同様、レコーダもパソコンのデータ用を使えばエラーなしでセーブできるので心配はない。



●SAVE / LOADの手順●  
セーブではCSAVE+RETURNキー、ロードはCLOAD+RETURNが標準。命令が実行されると、セーブの場合はOK、ロードではFound(●●●はプログラム名)が表示される。

# ICカード

## ●構造と性格

ゲームソフトの主流は、ROMパック版のもの、あるいは磁気メディアのテープやディスク版のタイプである。が、また新たにMSXに新参者が現れた。カード・メディアの登場である。

このカード、ICカードと呼ばれるもの。銀行などのキャッシュ・カードは磁気ストライプ（磁気記録帯）がコートされ、ここに識別データが記録されているわけだけども、表面に情報を書き込むのは、データは破損しやすいし不正使用の可能性なんかも考えられて、「情報のセキュリティ」って問題が突出してきた。そこで考えられたのが、ICカード。磁気ストライプの代わりに、薄膜上にIC（CPUとメモリ）チップを埋め込んで、識別データを電子的に記録する。ICカードは記録媒体としてなら、その記憶容量は磁気カードの100倍以上とされ、加えて演算機能を持ってしまふ。もちろん磁気による影響は受けないし、磁気カードで問題視された安全性もカバーしているというわけで、特に情報ファイルとしての活用は、いろいろな分野から注目されているのである。

## ●使用法と用途


写真の『野球狂』、『ジェット セット ウィリー』は、そのICカード版のゲーム・ソフトだ。これらを使うためには、「BEE PACK」というコネクタカートリッジが必要だ（『野球狂』に付いている）。このカートリッジにカードを差し込み、MSXマシンのスロットにジョイントさせて電源をONすればOK。すぐにゲームが始まるから要領はROM版と一緒にカード1枚にゲームを収納してしまつたセンスの方に感動するね



◀ 野球狂 カート、HUDSON SOFT  
¥4,800  
野球ゲームしゃ、超ベストセラーのお馴染み『野球狂』がカードになってしまったBEE PACK（コネクタ・カートリッジ）が付いてこのブライスは、ラッキーなものである。ところで、この野球狂の対コンピュータのゲームでは、味方のキャラクターは軽とツルんでいるのではないかと、思う人も多い。単にヘタなだけである。



◀ ジェット セット ウィリー カード、HUDSON SOFT  
¥4,800（BEE PACK ¥980）  
アクションアドベンチャー・ゲームの新作。鬼とも悪魔とも妖怪ともつかない怪物たち、凶器（電気ノコギリみたいなやつ）がウロウロする恐味の館を探検する。コレ、音楽が絶対にヘン！！



# クイックディスク

## ●構造と性格

MSX上の記録入力媒体を、機能性で位置づけると、テープ<クイック・ディスク<フロッピー・ディスクになる。さらに正しくは、「QD」はテープの上級メディア」という認識のしかたが美しい。FDの持つランダムアクセスは使えない。MSX-DOSも起動しない、記憶容量もFDの360KBに対してQD128KB（片面64KB）である。QDの特長は、アクセス

タイムの速さ。データレコーダより高速で、FDのようにフォーマットする必要なく即行でセーブ、ロードに入る。オートバリエイション機能によって、セーブされたかどうかを確認する手間も省かれる。よって、テープよりも信頼性の高いプログラム・ファイルを作成することが可能だ。

## ●使用法と用途

必要機器はディスク・ドライブ。BLOAD、BSAVE、CLOAD、CSAVEは使いやすかつ高速である



# フロッピーディスク

## ●構造と性格

パーソナル・コンピュータの入力媒体で、処理速度、容量ともにピラミッドの頂上になるのが、フロッピー・ディスクだ。オフコンやパソコン、あるいはワープロで、主要なファイル媒体として補助記憶用に使われているのは、コレである。

薄いプラスチック円盤の磁気ディスクで、両面のもので片面だけのものがある。また8in.、5in.、3.5in.とサイズが違うことに記憶容量も250KB(両面500KB、倍密度の場合は片面500KB、両面1メガB)、220KB(両面440KB)、500KB(両面1メガB)と異なっている(いずれもアンフォーマット時)。

記憶容量の膨大さもさることながら、ロード、セーブの速さ、ランダムアクセス機能、そしてMSX・DOSが使えることによって可能になる高級言語で

のプログラミング、データ処理(検索、削除、更新のできる簡易作表システム)、などといった特長も持つ。他の入力媒体に比べれば、ファイル管理は容易かつ強化され、システム全体の操作性と効率もはるかにパワーアップされていることになる。FDのマイナス面をあげれば、まず装置が高価格、そして磁気ディスクである



▶▶ Lode Runner 3.5in.ディスク版、ソニーROM版に比べて画数が増えて、さらに自分でオリジナル画面を作ったリ一部を突いたりできるエディティング機能もつき、カガーンとグレードアップしているアキることがない。ここに人気の秘密があると見とれ



◀◀ 黄金の墓 3.5in.ディスク版、ソニーディスクだから、グラフィックは早いし、超キレイでも、やっぱりストーリーがウケる。主人公は早死にしやすいし、川に行くと「ワニとたたかう」って入力すれば、「リキミスキマズってメッセージが返ってくるし、ワケわかんない、の世界である。そこがイイ

# ITAT'S MEDIA ENTERTAINMENT MEDIA ENCYCLOPEDIA

ため、取り扱いや管理に注意を払うこと、またその高度で精密な処理能力により記録方式もさまざまな制約を受ける、などの点。ただし、FDを使っている人というのは、大方「FDがなければパソコンではない」という極論を持つものなので、確かに、使い

方さえマスターすれば、これほど具合のいいメディアは他にない、と実感できちゃうのがFDなのである。そ



して、本来メディアという言い方が認められるのはこのクラス、

## ●使用法と用途

FDの必要機器は、ディスク・ドライブ。MSXマシン本体にディスクを接続すると、すぐ瞬間からDISK-BASICが起動するようになっている。これは、MSXが、今までのパソコンでのシステム・ディスクという特別のディスクを不必要にしたからだ。

FDを使用する上で注意しなくてはならないのが、その取り扱い。外部からの磁気に影響されやすく、それが強力であれば記録内容が変化してしまうこともある。また操作においても、せっかくのファイリングを無効にしてしまうこともある。フォーマットはその最たるもの。書き込みやアクセスの最中にディスクを取り出してしまう、なんていうのも、データの破壊の素。アクセスしてみたら、中のプログラムがゼ



折り曲げるのも禁止。アクセス中のディスクに手を触れない。そして失っては困るデータは、もうひとつ別のディスクにコピーしておき、原本のディスクとは別の場所に保管しておく(原本が使用不可能になったときの援護という意味で、このコピーをバックアップを作成するなどと言う)。また、大切なデータを保管しているディスクに、間違っ

て新規のデータを書き込んだりしないよう、ディスクのツメを操作するという方法もある。3.5in.のディスクの正面右肩にツメがついていて、これを上にあげる(ディスクに四角い窓が開いた状態になる)と、書き込みが不可能になるのだ。ちょうど、カセットテープのツメを折っておくのと同じだね。ま、いずれにしても不可抗力でディスクのデータ破壊は必ず生じると思っていた方がいい。万全と期しておけば、後で泣かないですむものね。

# ビデオディスク レーザーディスク

## ●構造と性格

ビデオディスクは、ソフトウェアを供給するメディアである。ご存知のように、レーザー・ディスクと呼ばれているのは、レーザー・ビジョン（=L



V、光学式) という記録方式によるビデオディスクであり、その開発メーカーであるパイオニアがすぐ思い浮かぶ

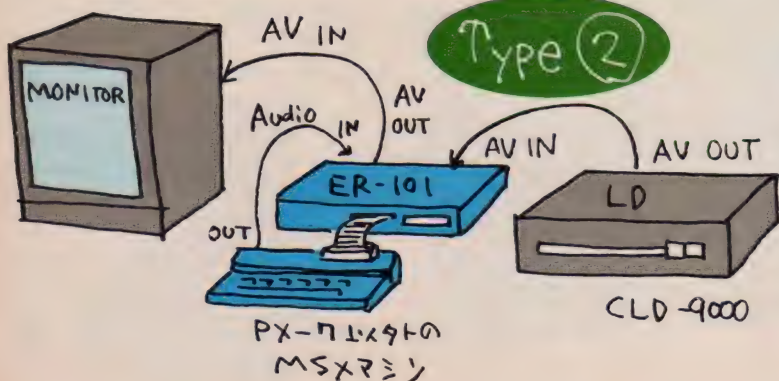
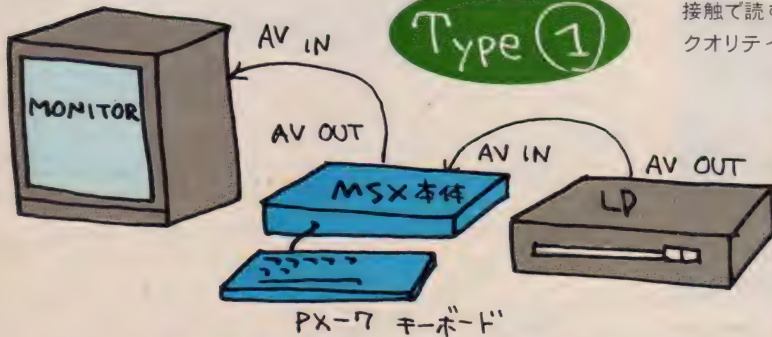
はずだ。  
L V方式とは何か!? ディスク製造過程で映像と音の信号を記録した際に残ったディスク上のピット=穴(片面に約140億個)に向けて、プレーヤーは弱いレーザー・ビームを照射し、反射で戻ってくる光の強弱を電気信号に



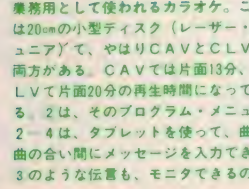


変換して映像や音声を再生する、とまあ、こういうことを光学式と呼ぶわけで、じゃあ何のメリットがあるかとなれば、答は簡単。信号を光によって非接触で読むためディスク摩耗がなく、クオリティの高い映像、音声を半永

久保持できる。ディスク表面に信号が記録されていたらデータは大丈夫なのか、といった心配も無用。信号面は透明なアクリル質でコーティングされているので、キズやホコリに強い。このディスクの取り扱いの点でもパイオニアの長谷部さんが、「LDは、落とささえしなければいい、ぐらいのものです」と自信を持って断言しちゃうほど、容易なのだ。

では 実質的なメディア機能としてはどうか!? オーディオレコードの(LP)総トラック本数が片面800本に対し、LDが片面54,000本(約65倍)、ディスク回転数はLPレコード33 $\frac{1}{3}$ rpm.に対し、標準ディスク(CAV)で1,800rpm.(約50倍)、長時間ディスク(CLV)の最内周1,800rpm.、最外周600rpm.、再生時間は、LPレコード片面22分とすると、対するCAVで片面30分、CLVで片面60分。家庭用VTRとの画質比較では、水平解像度240本




## レーザーディスクカラオケ



業務用として使われるカラオケ。これは20cmの小型ディスク(レーザー・ジュニア)で、やはりCAVとCLVの両方がある。CAVでは片面13分、CLVで片面20分の再生時間になっている。2は、そのプログラム・メニュー。2-4は、タブレットを使って、曲と曲の合い間にメッセージを入力できる。3のような伝書も、モニタできるのだ。

# THAT'S MEDIA ENTERTAINMENT MEDIA ENCYCLOPEDIA

4ジャケット写真左から、「スター・ファイターズ」、「エシュのオルンミラ」、「SPACE SHUTTLE」、「ストライク・ミッション」、「コスモス・サーキット」各¥9,800  
 画面写真は、ローリング・グラスター 4連感度を舞台に展開してゆくスペース・ウォーゲーム。4個のゲームシーンで構成されている。18種類の敵を相手にレベル設定は自由自在。鮮やかなCGと迫力のサウンドで、ブツ飛びというシロモノだ。



程度に対して、LDだとそれが350本になり、TVの生放送の基準に迫る画質となる。特徴は、映像と音の質の高さ。54,000コマの静止画を収録できる膨大な情報量、そして長時間スチル（静止画）再生が可能、ということ。長時間スチルは、例えばVTRではテープを傷めることであり数分間で強制的に解除されていたものだったけど、LDの場合は、全くノイズなしでビタリと静

止画が再生できる。これはプレーヤー本体で、ディスクを静止させるのではなく、同じトラックを繰り返してトレースすることによるからだ。また、静止画にはフレームナンバー（本のページにあたる）が1枚ごと54,000コマ分つけられ、リモコンによって、見たい画面がランダムアクセスできる。例えばプロの演奏者のテクニックを見たい、という場合には、そのシーンをリモ

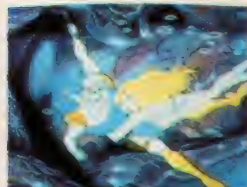
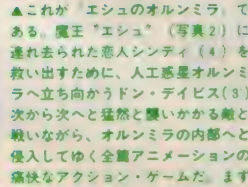
コン検索してモニタに呼び出し、長時間スチルにして真似っこしちゃうといったことも可能というわけなのだ。

LV方式のディスクには、CAV（標準）ディスクと、CLV（長時間）ディスクの2種類があり、再生時間や可能なトリックプレイが、それぞれ異なる。CAVの場合は、片面の再生時間は30分（両面60分）、スロー・静止・コマ送り・早送りのトリックプレイが楽しめる。CLVは片面の再生時間は60分（両面120分）、トリックプレイは早送りのみになるが、長時間の映画を流し見るなどの用途が多くなるため、CLVにトリックプレイは必要ないだろう。CAV、CLVいずれもランダムアクセス機能があり、独立した2チャンネルの音声部もある点では変わらない。また、これら30cmディスクの他に業務用ディスクで20cmサイズのものもあり、同様にCAV、CLVがある。

## ● 使用法と用途



\*PX-7とLD、またPX-7以外のMSXマシンの場合は、ER-101のユニットとジョイントさせてLDに接続。このインタラクティブシステムで、LDコントロール機能、スーパーインポーズ機能を使える。



▲これが「エシュのオルンミラ」である。魔王「エシュ」（写真2）に連れ去られた恋人シンティ（4）を救出すために、人工惑星オルンミラへ立ち向かうドン・デイビス（3）。次から次へと猛然と襲いかかる敵と戦いながら、オルンミラの内部へと侵入してゆく全篇アニメーションの痛快なアクション・ゲームだ。まずはこの映像の美しさ。長時間スチルに耐えられるハイ・クオリティの映像でビックリ！音もハイファイだから自分がドン・デイビスになってしまったかのようなリアリティだ。同じパイオニアの「パッド・ランズ」をご覧になった方、ウケた方には、これは絶対ヒット。あのパッドランズと同じノリが、これにも隠されていて十分楽しめてしまいます。



<p><b>野口純可さん</b>                  (パイオニア株式会社 特務事業部 特務事業企画課 企画課)                  野口さんのおススメのソフトは、「ローリング・グラスター」。音楽も4チャンネルで録音された「コスモス・サーキット」も素晴らしいソフトです。また、「エシュのオルンミラ」も素晴らしいソフトです。また、「エシュのオルンミラ」も素晴らしいソフトです。</p>	<p><b>長谷部 征雄さん</b>                  (パイオニア株式会社 特務事業部 システム営業課 技術営業課)                  長谷部さんは、前を走つければ泳ぎに行ってしまうほど、アタリや、おもしろいものもあって、運動不足の解消のためなのだそうです。それにしても立派な、行きたいところは中国、遠くまで行くのが、残念ながらLDは持ってません。S20、7、28、獅子座 A型</p>	<p><b>杉山嘉延さん</b>                  (パイオニア株式会社 第一システム事業部 企画課 第二企画課 企画課)                  「ウチはすべて、事業部対抗でゲーム大会（もちろんLD+MSX）、やはりLDはシートで、主観で、しっかり持っている。欲しいものは40mmのアクションゲームと8ミリビデオ S27、19、山平座 A型</p>
---	--	--

# ビデオディスク VHD



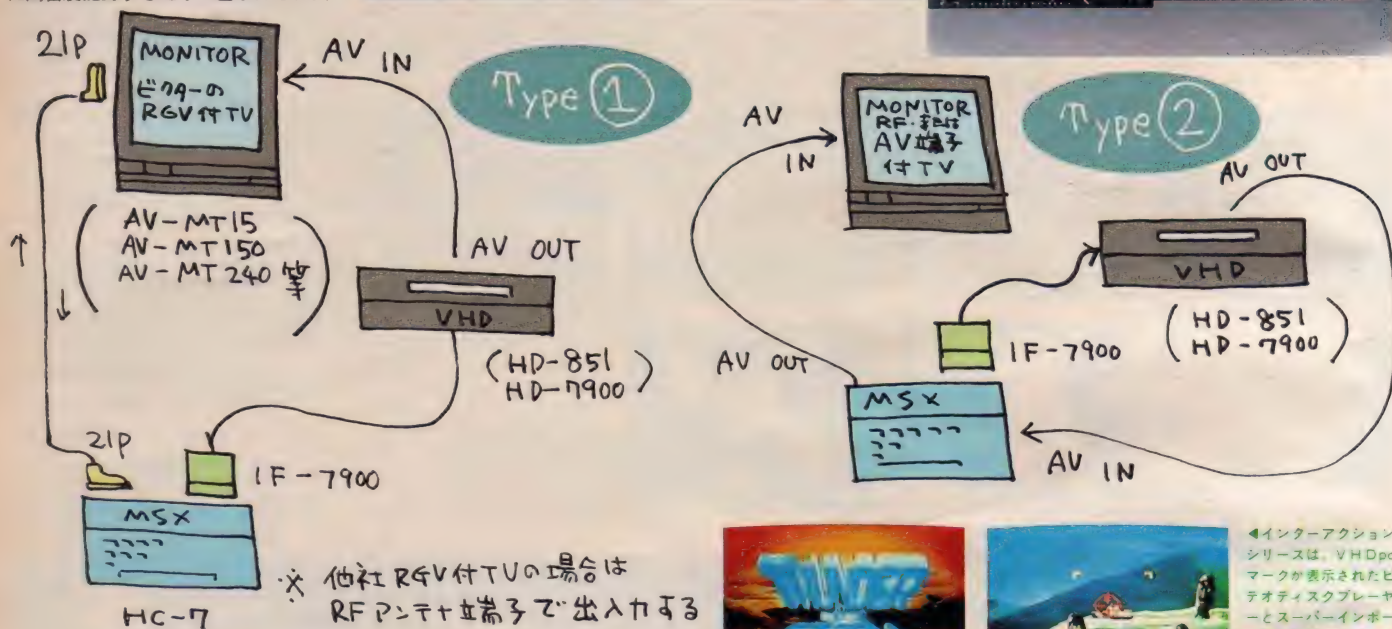
## ● 使用法と用途

下の接続図をご覧いただければ、バッチリわかってしまうと思うが、ビデオディスクというものは、入力媒体としてのコスト面を考えたなら、これはもう一般家庭でのユーティリティはゼロに近い。入力媒体としての発展性は、ビデオディスクそのものの発展というよりもむしろ、別に新たなメデ

## ● 構造と性格

ビデオディスクの中で、光学式に代わる記録方式として採用されているのはVHD。開発メーカーは、日本ビクターであることもご存知のことだろう。



ではVHD方式とは何なのか!? VHDはVideo High-density Disc Systemの略。映像と音声信号をディスク上に高密度記録するために選ばれたのは、



センサーなのだ。人間の感覚器管だね。このセンサーは、レコードプレーヤーにおける針、と考えていだろう。ただし針といってもVHDセンサーの活躍の舞台になるのは、サブミクロン単位の世界。1ミクロンは千分の1ミリだけセンサーの中心となるエレクトロードの厚みは、わずか0.2ミクロン。小さなセンサーは、それだけ小さな信号を検出するから、ディスク上のデータも大量に、高密度で記録できるわけ。ディスク片面には約250億個という数の情報ビットが配列され、このビットとセンサーのエレクトロードとの間に生じる静電容量の変化を、電気信号に変換し、映像や音声として再生する。

こうなると、VHDセンサーは、針という概念をはるかに超えてしまうのだ。

VHDのディスクの特徴は、映像、音声ともにすぐれていること、そして必要な情報をすぐに呼び出せるランダムアクセス機能、さらには両面で最大2時間の再生が可能である長時間設計、以上の3つがポイントである。トリックプレイもスロー・スチル・コマ送り、早送りが楽しめる。このトリックプレイも、60倍速もの高速で早送り・早戻し。ランダムアクセスは、最内周から最外周まで最も離れた箇所でもわずか5秒以下で、サーチ可能。もちろんこれらは、ハードウェアの領域に入ってくるのだが。



◀インターアクションシリーズは、VHDpcマークが表示されたビデオディスクプレーヤーとスーパーインポーズ機能の付いたMSXマシンを接続。このインターアクションシリーズに、サンダーstorm. が登場した。







ニューヨーク、そしてローマ。モアイ像のそびえ立つイースター島など全世界10ステージに展開するお宝シェットヘリと、国際テロリストとの激戦り。多くのアニメファンとゲームファンを驚嘆させた。大ヒット・アーケード・ゲーム。これは本当に映画的な要素が強い。タイトルバックなんか、地獄の敷居の興奮に包まれてしまう。ゲームをするためには、別売のプログラムカセット (V3.000) が必要なので、注意しよう。



# THAT'S MEDIA ENTERTAINMENT MEDIA ENCYCLOPEDIA

ィアを増やす方向で考えられる、という。何が言いたいかといえば、ユーザーにとっては、メディア機能としてビデオディスクに求めるのは、質の高い

映像と音、これだけだ。せっかくのビデオディスクをいい絵、いい音で見ることのできない環境なら意味なあーいの世界である。つまり、モニターある



※VHDpcマークの付いたビデオディスクに接続できるMSXマシンはスーパーインポーズ機能が付いているもの。ビクターはHC-7、そしてユニットを装着させてHC-6。その他、ナショナルCF-3000、GF-3300にスーパーインポーズ用ユニットを装着させたもの。そして東芝のHX-21、HX-22がある。

▲シャケット写真左から、セビウス・マップ ¥5,800、ビデオ・スクランブル ¥6,800、サンダー・ストーム ¥6,800、惑星メフィウス ¥9,800、アリスの化学実験室 ¥9,800、VROOM ¥9,800、The Players Club ¥9,800  
画面写真左は、ビデオ・スクランブル。右がセビウス・マップ。この2つは、ビデオディスク初の、画期的ソフトなのである。自作ゲームのプログラミングに熱中している諸君たちはコレ、買いなさい。この2つ、ゲーム・キットであり、自分で組み立ててゲームを作るためのパーツなのである。YES、すべて映像ソースなのだ。スゴイ!! 特にビデオ・スクランブルは、NASA提供の宇宙シーンがいっぱい詰まっています。環境ビデオとしてのオシャレ度も高い。

▶これは、PC+VHDインタラクティブシステムによる、業務用のデモンストレーション。映像と文字情報のコンピュータファイリングシステムだ。右はモニターのパネル・タッチ式。こうした映像の活用場面は、サービス業の案内、カートのメーカーのSP、また全米各地のロビー情報やCAI(パソコンによる教育、学習)システム、さまざまな娯楽での用途に発展し、セビウス・スクランブルの活躍が期待されているのだ。

ビクターの加藤さんはできればモニターはビクターのRG B21ピン付TVがいいとのこと。TVの方もスーパーインポーズに対応する回路になっていること(ビクターの21ピン対応TVには、ビデオから入ってきた映像にもスーパーインポーズがかかるような設計がされている)が、ビデオディスクをいい絵(鮮明な画像)で見る第一条件だと教えてくれた。また、ビクター以外のRG B21ピン付TVであれば、VHDの映像はRF端子から出力し、モニターのRFにとりこませるのが良い。AV対応TV、またRFアンテナ端子のTVにももちろんリンクは可能だ。

ソフトには、映画、音楽(ライブ・コンサート)、スポーツやHow Toモノ、カラオケ、そしてゲームといろんな種類、数がある。僕たちはMSXとジョイントすれば、双方向でこのメディアを使うことができちゃうからスゴイ。この双方向というのがこれからのビデオディスクの活躍舞台になっていくようだ。映像情報も検索できるようなシステムの普及が待ち遠しいよね。



**加藤 孝之さん**  
(日本ビクター株式会社 PC営業部)  
インターアクション・システム、サンダー・ストーム、で見事なテクニクを披露してくれた加藤さん。意外にも(?)知っているのは、シンセサイザーリクルートオーディションならぬパブリシティ型オーディションが流行るんだよ。これからは、とおっしゃって、大ウケでした。S34、19生、社平産、0型



# THAT'S MEDIA ENTAINMENT THE FLOPPY DISK AGE

MSXのメディアの中でいま最も注目されているのがフロッピーディスク。データのロード、セーブもデータレコーダより簡便に通り、膨大なデータを扱うことができるからだ。これから発売が予定されているMSX2も、ディスクドライブ内蔵機が主軸となっている。もはやMSXにディスクユニットは必要不可決と云っても過言ではないのだ。これからはフロッピーディスクの時代だ！

## ●補助記憶装置のケース

乱暴な言い方をすれば、パソコンというのはなんでも記憶してしまう記憶装置だ。しかし、パソコン本体に内蔵されている記憶装置、RAMとROMだけでは記憶容量に限界があるし、RAMに入れたデータやプログラムの記憶は、いったん電源を切ると消えてしまう。電源を切っても保存できる記憶装置、あるいはRAMの容量を補うための記憶装置として、データレコーダフロッピーディスク、クイックディスクなどがあるわけなんだ。

MSXを使ってプログラムを打ちこんだりし始めた人がまず使うのは、たいていデータレコーダだね。何と言っても低価格だし、カセットテープは誰もが扱い慣れているから、とっつきやすいのかもしれない。

でも大量のデータを高速で処理するようになると、ロードやセーブする時間もどかしくなることがあるはずだ。これはシーケンシャル・ファイルとして扱うテープの宿命だろう。クイックディスクも確かにテープよりはスピードがあるかもしれないけれど、ランダムファイルのフロッピーディスクに機能的に劣ることは否めない。機能を最優先に考えるなら、やはりフロッピーディスクが補助記憶装置としてのメディアのケースであることは確かなのだ。

## ●ディスク・ユニットの構造

ディスクユニットは、ディスクドライブ装置（ハード）にディスク、（ソフト）で構成される。

ディスクは、 $\frac{1}{16}$ mm程の厚さをもった円板状のフィルムに磁性体をコーティングし（ディスク）、ジャケット



フロッピーディスク（ディスク）にはいろいろなサイズがあるけれど、代表的なのは次の3つ。左から8インチの標準FD、5インチのミニFD、3.5インチのマイクロFD。MSX用のディスクドライブは3.5インチのマイクロFDを使う。

トと呼ばれる塩化ビニール製の袋に収納したものである。

フロッピーディスクは1972年、米国IBM社が現在のフロッピーディスクの基本となっている8インチ片面ディスクを開発して以来、その軽便さと、大量のデータを記録できることから、オフィスコンピュータ、パーソナルコンピュータ、ワードプロセッサなどの主要なメディアとなった。

現在、標準サイズの8インチの他に5インチのミニFD、3.5インチのマイクロFDなどさまざまなサイズのものが開発されている。

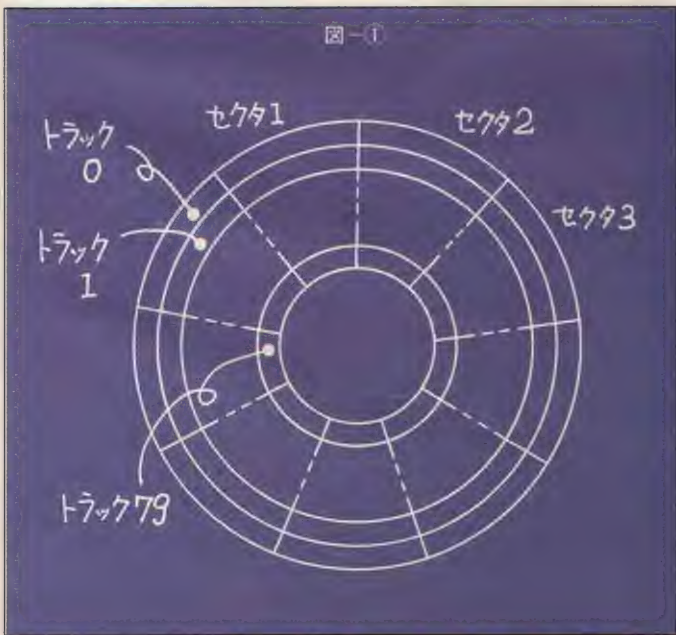
このうちMSXのディスクドライブで使用されているのは3.5インチのマイクロFD（以下、MFDと表記）である。

## ●フォーマット

新しいディスクを買ってきたままではプログラムやデータを書き込むことはできない。フォーマットという作業をしなくては、ディスクに読み書きすることはできないのだ。では、フォーマットとは具体的にはどんなことなのだろうか？ 一言で言え

ばディスクの区画整理だ。薄い円盤上のディスクを同心円状のトラックに分け、さらに1つのトラックを8ないし16のセクタに分割する（図-1）。このようなトラック、セクタその他のエリア分けをしないとパソコンは、どこにデータを書き込めばいいか、またどこからデータを読み出せばいいのか特定できないのだ。逆に、このような区画分けをするからこそ、ランダム・アクセスが可能となるわけだ。

MSXのディスク・システムでは、後述のディスクBASICやMSX-DOSが完全にディスクを制御しているので、キミたちはこの区画分けを意識することはないだろう。ディスクを入れるだけで、あとはすべてソフトウ



エアで管理できるのがフロッピーディスクの長所なのだ

### ●MFDの種類とディスクドライブ

MFDには片面用と両面用がある。また、その各々についてトラック数が倍のものが存在する。つまり、片面倍密度(1D)、片面倍密度倍トラック(1DD)、両面倍密度(2D)、両面倍密度倍トラック(2DD)の4通りのディスクが存在する。MFD 1Dの記憶容量が180KBだから、1DD、2Dが360KB、2DDが720KBということになる(フォーマット時)

MFDはマクセル、ソニー、住友3M、DENON、フジフィルム、富士通などから発売されている。定価は2DDが¥1,750、2Dと1DDが同価格で¥1,350と各社同じであるが、秋葉原などでは10枚(あるいは5枚)のセットでかなり安く買えるようになってきた。カセットテープと比較しても容量の大きさを考えればコストパフォーマンスでも勝負できるようになった。

ディスクシステムが以前よりもずっと身近なものになってきたのだ


フロッピーディスクを買うときには、片面、両面の別、トラックなどの他にサイズにも気をつけよう。8インチのディスクはF 2DDのように“F”で表記され、5インチは“M”、3.5インチは“MF”と書かれているので、よく確かめてから買うように

ディスクにはさまざまな

種類があるのに対し、ハードであるディスクドライブには、ことMSXに関するかぎり、1DDと2DDの2通りしかない。2DDのディスクドライブは4種類すべてのMFDを読み取ることができるけれど、1DDのディスクドライブは、1Dと1DDのMFDしか読み取れないのだ(図-2参照)。

### ●メディアとソフトの密接な関係

ディスクBASICはパソコンでディスクドライブ装置を正常に作動させるためのソフトウェアだ。これを起動



するためにシステムディスクと呼ばれるディスクを必要とするパソコンもあるが、MSXでは、MSXマシンとディスクドライブが接続さえすれば、電源を入れるだけで起動する。これはMSX-BASIC自体に、ディ

理していると言いかえてもいい。

DOSが管理しているものは、ハードウェア本体、ソフトウェア、ハードウェアの故障および誤動作、入出力のチェックなどがあげられる。

MSX-DOSはMSX専用のDOS。



▲東芝のHX-F100は、1DDのディスクドライブ。このドライブで読めるのは1Dと1DDのディスクのみ。2Dや2DDは読めない。



◀ナショナルのFS-FD351は、2DDのディスクドライブ。1D、1DD、2D、2DDのすべてのディスクに対応できるドライブだ。



スクに関する命令が含まれているからなのだ

また、MSXのディスクBASICはディスクの種類を問わず使用できる。これは、ソフトウェアがディスクの種類を問わず、セクタ情報をもとにアクセスするからだ。

### ●MSX-DOS

DOS(ディスク・オペレーティング・システム)とは、ディスクを使うための基本となるプログラムのこと。DOSというソフトウェアがディスクを管


64KB以上のMSXで共通に使える。MS-DOSで作ったデータを使うことができ、CP/M(Control Program for Microprocessors)とシステム・コールレベルで互換性がある。

BASICはもちろん、COBOL、FORTRANなどの各種高級言語も使うことができるし、50KB以上のRAMが使えるので、ディスクを使った大規模なプログラムを動かすことが可能となるのだ。MSX-DOSは強力なシステムなのだ。



# THE FLOPPY DISK AGE

ディスクドライブ内蔵 **MSX2**

**東芝 HX-34**



**CANON V-30F**



**三菱 ML-G30**



**SONY HB-F500**



このほど発表されたMSX2の新機種は揃いも揃ってディスクドライブ内蔵型。もはやMSXにディスクドライブは標準装備というわけだ。MSX2のグラフィック機能を生かすためには大量のデータを扱えるメディアが必要。ROMカートリッジやテープでは限界があるのだ。MSX2用にこれから開発されるソフトは、ディスク版が主流になることが予想される。ディスクドライブ内蔵には必然性があるのだ。

ディスクドライブを内蔵することによってキーボードはセパレートとなった。もちろん10キー付きである

①**東芝HX-34**

RAM64KB、VRAM128KB  
1枚のコンパクトディスクで約9,000枚分の映像画面を再現できるCD-ROMシステムに対応。日本語ワープロソフトと漢字ROMを内蔵。1Mバイトの3.5インチMFDを標準装備。2Mバイトまでの増設可能。¥148,000

②**CANON V-30F**※

RAM64KB、VRAM128KB  
3.5インチ2DDディスクドライブを内蔵。もう一台増設可能。¥138,000

③**三菱 ML-G30**

RAM128KB、VRAM128KB  
1Mバイトの3.5インチディスクドライブを搭載。ワープロ機能、カルク機能、グラフィック機能、通信機能をドッキングさせたメルブレースノートを内蔵。(MODEL2) ¥208,000

④**SONY HB-F500**

RAM64KB、VRAM128KB  
詳しいスペック等は公開されていないが、3.5インチのディスクドライブが内蔵されている

※キャノン・V-30Fは2ドライブになっているが、ユーザー出荷時は、1ドライブである。

# THAT'S MEDIA ENTAINMENT MEDIA IN FUTURE


## 未来のメディア CD-ROM



1 静止画面をディスプレイに表示しながら音楽を聞くことができる「MSX2-CD-ROM」システムの特徴を利用したソフト、CDセレクションガイド  
2で音楽のジャンルを選び、3でアルバム名を選ぶ。するとジャケットの絵がモニタに表示される(4)と同時に、スピーカーからタイトル曲が流れる。

さて、今までいろいろなメディアを紹介してきたわけだが、最後にこれから普及するであろう新しいメディアを紹介しよう。東芝が開発し、61年度上期に商品化する予定のCD-ROMだ。

CD-ROMは、直径12cmとコンパクトで、ディスク1枚で約600メガバイトの大容量の情報を記憶できる。これは、映像画面で約9000枚分、A4サイズの英文レター(2000文字/枚)で約30万枚分、漢字文字で約15万枚分に相当するのだ。3.5インチのFDの約1000倍の量のデータというからまさに



CD-ROMドライブ・ユニットの利用例  
Built-inとStand-aloneの2タイプ。



驚異の大容量といえよう。

また、ディスクにオーディオ信号を同時に記録できるため、データをディスプレイで見ながら、説明を音声で聞いたり、グラフィックをディスプレイで見ながら、音楽を聞くことができるのだ。

これは東芝のMSX2、HX-34やHX-33と組み合わせた「MSX2-CD-ROMシステム」としてその威

力を発揮する。静止画像と音楽信号を組み合わせることによってこのシステムはさまざまな分野への応用が考えられる。

- ① 学校教材、各種トレーニングなどの教育訓練システム。
- ② 広告、商品カタログ、時刻表、地図などのインフォメーションサービス。
- ③ 百科辞典、電話帳、などの電子出版、

文書ファイル。

④ オペレーティングマニュアル、設計資料などのマニュアル、資料集。

メディアの性格上、最初は業務用として、あるいは専門家向けのデータ集として使われることが考えられるが、魅力あるソフトウェアが開発されれば一般に普及することは間違いない。

その意味でもソフトハウス、出版社、レコード会社など、さまざまな分野が協力して開発すべき新しいメディアといえよう。

1 CD-ROMドライブ・ユニット。高性能リニアモータによる光学読み出しヘッド駆動機構と、検索制御システムによりアクセス時間は平均0.28秒。  
2 直径12cmとコンパクトなCD-ROMディスク。  
3 HX-28に、CD-ROMドライブ・ユニット、モニタにアンプにスピーカー。完璧なシステムだ。



グルンルン気分、メシヨンポリ気分。どんな  
気分のおきでも、MSXがあれば「最高さノ」。  
ロールプレイングゲーム、アドベンチャーゲ  
ーム、アクションゲームだって、まかせなよ。  
インベーター時代から繰らした既知だぜっ//  
テクニックはバツグン、強盗メイセキ、なん  
でもござれさ。もちろん、愛読書(?)は、M  
SXマガジン。これで決まりたあ。

# MSX SOFT

TOP 10 & REVIEW & CLOSE UP



# TOP 10



RPGの人気が急上昇。  
20位以内に5種類のソフトがランクインしているぞ!!

- 11位 バンゲリングベイ  
SONY・ROM・4,900円
- 12位 イー・アル・カンファー  
Konami・ROM・4,800円
- 13位 ドアドアmk II  
エニックス・ROM・4,800円
- 14位 白と黒の伝説  
ソフトスタジオ WING・テープ(32K)・4,900円
- 15位 プロフェッショナル麻雀  
シャノール・ROM・5,800円
- 16位 チャンピオンサッカー  
ボニー/SEGA・ROM・4,800円
- 17位 惑星メフィウス  
T&Eソフト・テープ(32K)・4,800円
- 18位 王家の谷  
Konami・ROM・4,800円
- 19位 カレイジマス・ベルセウス  
コスモスコンピューター・テープ(32K)・4,800円
- 20位 ロードランナー  
SONY・ROM・5,900円

イラストレーション/明日敏子

順位	ソフト名	画面
1	野球狂	
2	ハイドライド	
3	F-16 <small>ファイティング ファルコン</small>	
4	ロードファイター	
5	ハイパーラリー	
6	妖怪探偵ちまちま	
7	チャンピオンプロレス	
8	リザード	
9	ドラゴンスレイヤー	
10	アウトロイド	



メーカー・  
メディア・価格

## コメント

## メーカーのコメント

## 読者からのひとこと

今後の予想と  
前回の順位ハドソン  
カード  
5,780円

カートリッジ付き4,800円って、限定5,000本だったんだって、ごめんなさい。今は、5,780円です。野球ソフトの決定版だから、プレイしてあるっさやないね。

野球狂はまたしてもみなさまのおかげで1位になることができました。このままずっと、独走して行きたいと思うのですが……。甘いですね。(企画部・石井)

2プレイヤーでデッドボールになるように球を投げ、タイミングよく手を離して押し出しになると、ランナーが後に立ったままバッターがでてくる。(矢野祐紀)◎へっ。

T&Eソフト  
テープ(32K以上)  
4,800円

RPGの先駆けになった、ハイドライト。ROM版も近々発売予定とか。ハイドライトIIの移植もしてくれるといいのね、T&amp;Eさんをお願いしてみよう!!

4位から2位に再度上昇中なので、次回は1位にカムバックしたいと思っております、よろしく願います。ROM版も発売を予定しています。(開発・内藤)

ヒント集を買おうとしたら、友だちにRPGは自分で解いてこそ喜びがあることとされた。(栗田哲也)◎RPGもアドベンチャーゲームもヒント集なしでがんばろう。

アスキー/ネクサ  
ROM  
5,800円

ひさびさのアスキーのヒット作// F-16とMiG16のドッグファイトを完全にシミュレートしているから、実戦そのものの体験気分が味わえるってわけ。やったね!!

先日行われたドッグファイトゲーム大会は、大盛況のうちに終わりました。今回参加できなかった方、ごめんなさい。次の大会にはぜひ参加してね!! (HSP・上京)

ファンレターお待ちしてま〜す。

Konami  
ROM  
4,800円

もう、理屈抜きのオモシロソフト。鼻血は出るわ、汗が飛び散って目が開けられないわスリルの連続// カウンタステラをマスターすればキミも名ラリストになれる?

ぶっとびの反射神経刺激カーチェイスで、脳ミソひっくり返して遊んだ結果、街に出て本物の車を運転するときの自分が狂乱の中でロードファイターと叫んでいた。(鈴木)

ロードファイターをやっている、目がまわり、気持ち悪くなるのはボクだけでしょうか? (澤谷賢史)◎車に酔いやすい人は、トラベルミンなどを前もって飲もうね。

Konami  
ROM  
4,800円

ラリーだって、ハイパーが頭につくと血が一段と騒いでしまう。よい子から中年層まで幅広い人気のゲームだから、キミも参加してみないかい? 後悔しないソフトだ。

ハイパーラリーに極秘隠し操作があるって知ってた? 絶対に教えないもんね。ヒミツ、ヒミツ、ウシシシ。さあ、みんな頑張るって自力でゴールを目指そう。(宣伝・鈴木)

最後の面をクリアしたときのエンディングテーマが気に入っています。(戸坂慎也)◎エンディングを知らない——なんて書くと、よい子にバカにされちゃうなあ……。◎

ボーステック  
ROM  
5,600円

愉快な探偵ちまちま君、小百合ちゃんを救出するため、ドラキュラ、オオカミ男、ろくろ首などの妖怪と戦うんだ。ちまちま君の武器は、火の玉爆弾なんだってさ。

いきなり6位。これもユーザーの皆様のおかげです。ちまちまは、あなたのソフトライブラリーに加えて後悔しないユニークなソフトです。応援よろしく!! (企画・伊沢)


ファンレターお待ちしてま〜す。

ポニー/SEGA  
ROM  
5,500円

プロレスはショウビジネスだ。なんてよくいわれるけど、格闘技なんだから、命をかけて戦おうぜ!! 必殺技バックブリーカーで、イッキに決めてみよう。キミがヒーロー。

11月5日に、SEGAシリーズの「ときどきペンギンランド」が発売されましたので、そちらもよろしくお願ひ申し上げます。(ポニカ企画部・野田)

ボクの兄はレフェリーを見て、「山本小鉄だあ!」と大笑いした。(中島寿恭)◎は、女子プロレスの方が好きだ。ダン平松本の赤くなったマズレに愛着を感じてしまう。

マイクロキャビン  
テープ(32K以上)  
4,800円

姫の呪いをとくために「真実の書」を手に入れなければならない。迷路は退屈でシンドイけど、敵キャラが登場すれば、ゴジラとのハイパーな戦いができるっちゃ!!

次号は1位を狙っています。「は〜りいぶおっくす2-雪の魔王編(仮称)」と「ウォーリー」を移植中です。は〜りいぶおっくすはキャラクタ商品も発売予定です。(社長・大矢知)

敵の分身が戦うとき、敵が震えているように見えるのが可愛い。(斉藤英昭)◎ひょっとして、ゴジラもどきのことかな? 分身とはよい表現だね、感心してしまった。

スクウェア  
テープ(32K)/ROM  
4,800円/5,200円

前代未聞麻薬的爽快遊戯のRPG。待望の名作がMSXになって新鮮なイッキを吹き込んだ。オバQ、タモリなど常識を超越した敵キャラに人気集中しそうかな?

名作ドラゴンスレイヤーのROM版(16K)が完成しました。面数も6面とパワーアップ。テープ版からの交換は2,000円です。当社までご連絡ください。(副代表・斉藤)

広告の写真では、主人公は右手に剣を持っていますが、左ききなんですか? (立見剛志)◎普通、きき手で剣を持つんじゃないの? 右ききに決まってるでしょ!!

マジカル スウ  
テープ(32K以上)  
4,800円

MSXオリジナルのSF Xロールプレイングゲームだぜ。すごいだろ〜と、他機種を持った友だちに自慢できるってわけ。さあ、何日、何週間て人類を救えるだろう?

SF Xがなんだ! ロールプレイングがなんだ! でも、そんなこと知らなくても、一度手をついたら最後までイッキにやりたくるんだよなあ……。 (企画編集・奥瀬)

「アウトロイドを解いた」という便りをMマガに送るのは、私が最初でしょう。えっへん!! (倉持勝一)◎このソフト、MSXオリジナルだから、君が最初みたいね。



敬称は略させていただきます。

引き続き

## MSX SOFT TOP10

今月の引き続きTOP10は、なんと4ページ。情報満載だから、隅から隅までじっくり読んで欲しい。



## 2人で遊べば楽しさ4倍!!

アスキーひさびさのヒット作『F-16 ファイティングファルコン』のゲーム大会が、10月20日(日)アスキーフォーラムで開催された。

この大会は、2台のMSXマシンを



◆大会には、NHKの取材も来ていたぞ。うーん、最高に盛り上がったね。

◆2人でプレイするときは、2台のモニターと2台のMSXマシン、JOY-JOYケーブル(限定発売中1,980円)、そして『F-16』のカートリッジ2本が必要で

接続して行われた。2台で遊べるのは、『F-16』だけ、楽しさは2倍、いや、4倍以上かな? ゲーム大会も盛り上がっていたぞ。

それから、耳よりな情報をひとつ。いま、『F-16』を買くと、パッケージにアンケートハガキが同封されている。ハガキを返送してくれた人の中から、40名様にF-16の1/32スケールのプラモデル(長谷川製作所製)をプレゼント。欲しい人は、〆切りが'86年の1月31日消印有効だから、間に合うように応募しよう。

アンケートに答えて  
ソフトをもらおう!!

コナミ株式会社でアンケートを募集している。内容は、いままでに発表されているコナミの全ソフト(アーケード・MSX・ファミコン)で、この機種用としてぜひ出して欲しいというものをひとつ選んで回答するという。たとえば、アーケードのグラディウスをMSX用にと、官製ハガキに記入して送ろう。住所・氏名・年齢・学年・手持ちのハード機種名、そしてMSXマガジンで見ましたと書くことも忘れずに。あて先は、〒102 東京都千代田区

九段南2丁目3番14号 コナミ株式会社「ソフトアンケート係」まで。

応募してくれた企画が通った場合は抽選で20名様にそのソフトがプレゼントされる。また、応募者全員の中からさらに、50名様にコナミオリジナルジグソーパズルをプレゼント。さあ、今すぐ応募しよう。

●コナミのアーケードゲーム  
グラディウス・ツインビー・ショールンズロード・新入社員とおる君・コナミのスーパーバスケットボールなど

T&Eの  
ゲーム大会があるぞ!!

11月24日(日)にT & E主催のゲーム大会が秋葉原のラジオ会馆8Fホールで行われる。時間は10時から17時まで。

出場資格は問わないから、ゲームの腕自慢の諸君は秋葉原へ集合しよう。ゲームは、MSX2の新製品「レイドック」、グラフィックス抜群のシューティングゲーム。

そのほか、同時に「ハイドライド」のROM版を発表するそうだ。人気安定中の「ハイドライド」がROM版になって、再び急上昇しそうだね。

今回のROM版の特色は、電源を切っても、前回の続きからプレイできること。テープにセーブしたり、再ロードする手間と時間のムダがはぶかれるんだから、カッコいいだね。まだ「ハイドライド」を体験していない人は、ROM版をおススメしよう。

ファンレター  
募集中!!

「読者からのひとこと」にキミの意見、感想を載せてみないか? 採用された人には、もれなくアスキー特製ボールペン、1名様にアスキーのソフトをプレゼント。あて先、〒107 東京都港区南青山5-11-5友友南青山ビル(株)アスキー・MSXマガジン「TOP10・ファンレター係」。住所・氏名・年齢を忘れずに。楽しいお便り待ってるぜ!!


# 今月の注目ソフト・ロードランナーII

コンストラクション機能がプラスされた『ロードランナーII』が、10月21日に発売された。これでキミだけのオリジナル面が作れるってわけ。最高だね!!

## オリジナル面が作れるって最高!!

コンストラクション機能がついているからといっても、誰にでもプロ並みの面が作れるわけじゃない。見た目は美しいけど遊べない面じゃねえ。そこで、ここでロードランナーのデザインのポイントを公開しよう。

- ① **トラップ(落とし穴)**：落ちたときに隣りがレンガかコンクリートだと、身動きがとれない。それ以外だと、横の移動は可能だ。
- ② **レンガ**：標準のスピードでは掘ってから再生が始まるまで約10秒、完全に再生されるまでに約13秒かかる。また、レンガは3段階で再生される。2段階目まではロードランナーの脱出が可能。そのことを計算に入れて、タイミングが勝負のルートを作ってもいいね。
- ③ **コンクリート**：一番使い方の決まっている材料だけど、レンガの塊りの中へうまく配置すると、カモフラージュされて埋まっている金塊を掘り出すときなどに穴掘りの手順や段数を錯覚させることができる。
- ④ **バー**：衛兵がこれにつかまって移動しているときに、その上をランナーも渡っていけるので隠しルートとして使えば意外性のある面になるね。
- ⑤ **ハシゴ**：上端は、衛兵がよく上下にバウンドするように動くところだから、



▲遊べない面のサンプル。これじゃ、入選はダメでしょう?

絶対絶命の状況を作り、タイミングを見て脱出させるようにしてみよう。

- ⑥ **脱出用のハシゴ**：普通は最後の抜け道だけど、それを逆手にとって本当のルートを別に用意しておけば、プレイヤーの目をそらされるぞ。
- ⑦ **金塊**：わざと取りやすく配置して、ロードランナーが最後の金塊を取るときに衛兵が穴からはい出してきて、脱出を不可能にするテクニックもあるね。
- ⑧ **衛兵**：まずランナーと高さに合わせてから距離を詰めようとするけれど、ランナーがある地点に居るときは反対に遠ざかるので、これを利用して、一見絶対絶命のピンチを作り出すことも可能だね。
- ⑨ **ランナー**：ルートが見つからないときに、ランナーの足元がレンガで1歩

ずれば穴を掘って脱出できるようにするという手もあるぞ。

⑩ **スペース**：なにもないけれど、衛兵がいればその上を歩ける。また、スペースをうまく使って、バランスのとれた美しい面をつくろうね。

▲29面は『ロードランナー』1面の難度アップバージョン。



## 『ロードランナーII』 ——上級者への道

『ロードランナーII』のウリは、コンストラクション機能だけじゃない。29面から50面までの22面が、上級者への道、つまり練習面なのだ。取扱説明書に簡単なヒント集もついているから、初心者ならびに中級者の君たちには心強〜い味方だね。知らず知らずに実力がつく29面から50面までをアタックしよう。1面から28面までは、ディスク版『ロードランナー』からの抜粋だから少々難しい。だから、練習面で習得したテクニックが生かせるってわけ。

さあ、新たなる挑戦をしよう!!


## コンテストが 開催されるぞ!!

『ロードランナーII』の発売元・SONYで「ロードランナー・コンストラクションコンテスト」の作品を募集中だ。〆切りは、1986年の2月末日(当日消印有効)。発表は、MSXマガジン7月号の誌上。キミのオリジナルティに富んだ作品をビシバシ送ろう。ただし、解けない面はダメだから、その辺を注意してね。

- 応募先・〒108 東京都港区高輪4-10-18ソニー(株)A P S開発室『ロードランナー・コンストラクションコンテスト係』
- 問い合わせ先・TEL 03(448)2854
- 応募方法・テープまたはディスクに作品をセーブして送ること(1通につき1面)。別紙に、作品の面番号、簡単なコメント、住所・氏名・年齢・職業または学校名(できるだけ詳しく)、電話番号を書いて、応募シールを添付すること。応募作品は返却しません。

## 調査協力店リスト

- ベストマイコン福岡店  
092(781)7131
- パソコンショップRAM  
0975(32)3929
- 神戸・Palex  
078(391)7911
- ジャスコ・マイコンセンター  
0222(64)8111
- 庄子デンキ・コンピュータ中央  
0222(24)5591
- 仙台・電巧堂  
0222(47)1141
- 九十九電機・札幌1号店  
011(241)2299
- そうご電器Y E S  
011(214)2850
- シズベック・名古屋2号店  
052(241)0921
- カトー無線・名古屋本店  
052(262)6471
- J & P・栄ノバ店  
052(261)9201
- パソコンショップ・シグマ  
052(251)8334
- 九十九電機・名古屋店  
052(263)1681
- J & P・テクノランド  
06(345)3351
- マイコンショップCSK  
06(644)1413
- プランタンなんば・メディアバム  
06(633)0077
- わんだーらんど  
075(313)6958
- マイコンランド浦和  
0488(22)3791
- 丸井・錦糸町店  
03(635)0101
- 西武百貨店・池袋店  
03(981)0111
- ヤマギワ・テクニカ店  
03(253)0121
- ラオックス・コンピュータメディア  
03(253)1341
- 真光無線  
03(255)0450
- マイコンベース銀座  
03(535)3381



# RPG、いよいよブームの頂点か？

今月のTOP10で、ロールプレイングゲームが20位以内に5種類ランキングアップされた。昨年のアドベンチャーゲームブームのように、RPGのブームまっ最中のようだ。

RPGがアドベンチャーゲームと異なる点は、アドベンチャーが謎解きに終始するのに対して、RPGは主人公を成長させ目的に向かって行動することだろう。RPGは、地道なコツコツとした作業(努力)の成果が、後々実を

結び、ヒーローになれるという、いわゆるヒロイックものが多い。実社会では、努力しても必ずしも成功するとは限らない。せめて、ゲームの世界だけでもヒーローになりたいという心理がRPGブームを呼んでいるのかもしれない。

MSX版のソフトでは、本格的RPGが登場していないので、今後のなりゆきが楽しみだ。

## 今月の評論家のプロフィール

**T** スポーツ万能(?)のT氏。今月はゴルフに熱中しているみたい。昔は、「サッカー」で鳴らしていたんだって。合い言葉は「サッカーしないか」。

**Q** この間、自転車通勤を試みた。嫌、早抜けしました。それ以後は、バス通勤の毎日を送っています。ハードな仕事だけでも疲れるものです。

**Z** 結婚して何ヵ月もたった頃、突然に、「結婚しました絵ハガキ」を配ったのにはアゼン。沖縄をバックにしたZ氏は、なぜ同じ格好なの？

**K** もうすぐ、スキーのシーズン到来。ソワソワして腰が落ちつかないようす。まあ、今のところは、テニスでがんばっているようです。

**L** 最近、発覚したのが、L嬢のボーイフレンドが体格の良い人だということ。一緒に歩いていると、フットボールの選手みたいなんだって。

**B** 編集部内で一番オシャレなのがB嬢。ブランドものは、O井さんのお世話になっているそう。現代若者の典型的パターンを踏んでますね。

**A** この人のキャラクタは非常に握みにくい。市場開発室という部署で、市場を開発していることが、判明しているすべてである。

**C** フリーのライターのC氏は、ハードインプレッションとソフトレビューPart.2の記事を書いてもらっています。元、アスキー社員です。

**Q** しばらく連絡なしで入社しなかったアルバイトのQ君、なんと交通事故にまき込まれて入院していたとか。聞いてびっくりしました。

**Y** もと某N社にいて、アスキーに入社した人です。TOP10で有名な人だったN社のO氏とコンビを組んで仕事をしていたとか……。

## ★の意味

- ★……………一考の余地あり
- ★★……………もう一声
- ★★★……………一応OK
- ★★★★……………結構いける
- ★★★★★……………最高!

このソフトレビューでとりあげるソフトは、既に発売されているもの、あるいは今月号発売日までに販売開始が予定されているものです。

とりあげるソフトは、おもしろいかどうかだけでなく、評題性、斬新さ、有用性、操作上の問題、ユーザーのニーズへの合目的性なども選考の基準となっています。もちろん、パソコンシヨップなどの売上げも重要なポイントですし、編集スタッフ自身の印象も大切にしています。

なお、ソフトに関するお問い合わせは各メーカー宛にお願いします。

今月のひんがしはつきりいって迷っちゃう!!



## 意見がある人尋っといて!!

ソフトレビューでは、読者の皆様のご意見も参考にして、よりよい誌面づくりに励みたいと考えています。「こんなふうに変えたら」とか「こんなソフトも取り上げて欲しい」などのご意見、お待ちしております。

## 今月のソフトはこれだ!!

### Part.1

New アダム&イブ  
ウオーロイド  
カレイジマス・ベルセウス  
G.P.ワールド  
エシュのオルンミラ

### Part.2

中学徹底英語

# NEW アダム&イブ

MSX2 1DD 64K 6,000円 SONY  
〒141 東京都品川区北品川16-7-35  
TEL 03(448)3311



## 美しきグラフィックによる 近未来アドベンチャー!

MSX2の美しい画面で次から次へと広がる近未来アドベンチャーゲーム、NEWアダム&イブ。君に与えられた使命は、細菌兵器に犯され、荒廃した地球を救うべく旅立つことだ。地球の滅亡はすでに秒読みの段階に入っている。恋人と2人で歩み出すのだ。人類の新創世紀を開き、新たな楽園を築くために……。

### 遊び方

ゲーム・ディスクをディスクドライブに入れ、コンピュータの電源を入れると自動スタートします。アドベンチャーゲームですから、キーボードからことば(英語のコマンド)を入力しながら、ゲームストーリーを展開させてゆきます。入力されたコマンドに対する返答は、ことばや画面の変化で返ってきます(返答も英語で行われます)。コマンドの入力方法の基本型としては、Verb+Objectの2語を入力します。移

動に開するコマンドは1文字で入力します。E、W、S、Nでそれぞれ東西南北の移動コマンドとなり、コンパスの示す方向に移動となります。階段やエレベーターの登り降りには、U(GO UP)、D(GO DOWN)をそれぞれ用いてください。1単語の入力コマンドとしては、INV(自分の持ち物の確認)、LOOK(そのシーンを見渡すコマンド)の2つがあります。1単語で入力可能なものは、この2種類にかぎります。

アドベンチャーゲームは、何日もかけて謎を解くゲームです。一度でやろうと考えず、中断するときは、SAVE GAME と入力してください。またゲーム中にどういふコマンドを入れたらよいか迷ったときも、一度セーブしてください。後で同じシーンから何度も再開することができます。SA

VE GAME と入力した後は、出力されるメッセージに従って操作してください。また、ゲームを途中から再開するときもLOAD GAME と入力しメッセージに従ってください。


### ハイスコア の手引き

アドベンチャーゲームの基本ルールとして①LOOKから始める②拾える物は何でも拾う精神③MAPを作る、などがあります。さらにストーリーに即して注意点を挙げると、まず警備用ロボットに気をつけてください。マザーコンピュータの管理するコンピュータのなかのいくつか壊れていますから修理が必要です。建物に入るためにはTICKETが必要な場合があります。また、マザーコンピュータとの再会は大切なポイントとなります。



●サウンディングホールは顔のモチーフね

●カードロボットの、古いこと知ってるんだなあ「シェー」のポーズで倒れるなんて



●未来に続く「SONY」は、スタジアムも作ったんだ?



# ストーリー

西暦20XX年、人類は絶滅の危機に瀕していた。テクノロジーの発達により開発された細菌兵器のために、大気が汚染されたのだった。一瞬のうちに、人類は姿を消した。地上に残されたのは、コンピュータに管理された都市と、地下シェルターに逃げ込んだアダムとイブだけだった。

この地下シェルターから物語はスタートする。アダムとイブが逃げ込んだシェルターは、核戦争にそなえて建造されたものだった。密閉されたシェルターは、ビールスの侵入をも食い止めることができた。こうして生き延びた2人にも、死は確実に近づいてきた。食糧が尽き、酸素もわずかにボンベに残っているだけだった。生き延びるためには、シェルターを旅立たなければならない。



◆一見すると、書生ロボットふうだけど、カードロボットなんだってさ。ガードロボットは、侵入してくる人をガードするためにいるんだから、襲ってくるのは当然だし。



◆核戦争のために作られた地下シェルターに逃げ込めたぞ。この中にいる限りは、ビールスの心配はない。でも、食糧と酸素にはリミットがある。生き延びるためには、脱出しなければならない。



◆まず、ポリボックスへ行ってみた。主のいないボックス内は、シーンと静まりかえっている。愛犬ハチ公もビールスに殺られてしまったようだ。ここで何か必要かって、ガーンとして言わないぞ。




◆数々の試練をのり込めて、やって来ましたアップルガーデン。アップルガーデンには、ワクチンの所在を記憶しているコンピュータがある。でも、あることをしていないと教えてくれないうぞ。

◆シェルターから脱出すると、目の前にキャサリーンシティのメインストリートが広がっている。町は、ビールスに犯されなかったコンピュータで管理されているようだ。どの方向に進もうかな？



2人は、防護服を着て、酸素ボンベを背負っている。持ち物は、方向磁石、タイマー、残酸素計、細菌インジケータ。酸素ボンベが空になるまでに、生き残る方法を見つけなければならない。それが、人類の絶滅を救う唯一の手段なのだ。さあ、旅立とう、美しいイブと、新生人類になるために……。

◆ここが、アップルガーデン。ここは、ビールスに汚染されていないし、酸素も十分にある。ワクチンが手に入ったから歌むんだ。これでアダムとイブは新生人類として新世界をつくれる。めでたし//



本物の味だね

★★★★★ (Z)  
ええっ、またアドベンチャーゲームの評価やるの？なんて担当Hに駄々をこねてみました。だめでした。

で、やはりはじめてみると、のめりこんでしまいました。これは久々の本格的アドベンチャーゲーム。なんて、本当は某パソコンで昔ちょっとだけ同じものをやったことがあったわけなのだ。それでも、最後まで解くの約4日も(他の原稿書いたりしながらですが、念のため)かかってしまったのだった。

あんまり書けないんだけど、アドベンチャーと名の付いたゲームはたくさんあるわけで、でも『えっ、これでアドベンチャー』なんてのが多かったです。このゲームのように、因果関係やストーリーの展開がしっかりしているのは本当に少ないのだ。何回かLOOKしないと進展しなかったり、画面の説明にないものを操作しなくちゃいけない、なんておかしなものも今までにはあったのですよ。初めての人も、そうでない人も、1度はこのソフトをやって“本物”の味を知ってほしい。

★★★ (C)  
もったいぶっているというか、えらいさわざというか、時間のあるヤツに



◆シンセサイザから軽快なメロディが。

しかできそうもないゲームだね。もっとも、アドベンチャーゲームなんてみんなこんなもんなんだろうけど。

ディスクシステムとMSX 2の組み合わせっていうのは、なかなかパワーがあるな。描画速度が早いっていうのもいいね。そもそも、短気な人間がこのテのゲームをやるとは思えないけれど、マシンのリアクションは早ければ早いほどいいわけだからね。

筋立ては平凡というべきだろうな。

- ◆右へ行くか、左へ行くか、それが問題だ
- ◆コンピュータコンピュータに乗り込もう



◆MSX 2のグラフィックスは、やっぱりスゴイとしかいいようがない、タイトル画面だ。

何かを探す、何かを手に入れる、何かを突破する、なんていうのは、基本だものね。このテのゲームの。設定が、『××兵器で人類が絶滅の危機に』なんていうのも、よくあるお話。少々安直といえは安直だな。

絵のタッチはなかなかユニーク。学習雑誌に出てきそうなイラストってところ。入力が英語というのは絶対正解。楽なもの。この程度の英語は中学生レベルで十分だしね。

★★★ (Y)  
MSXのアドベンチャーとしては上モノですな。ストーリーにもムリがないし、入力も簡単な単語で十分だし。きっと期待は裏切らないでしょう(といわれているソフトの95%までは面白くないの知ってた?)。これ、スレた人がすると、ああなるんだろパターンの公式にはまり過ぎて、いまひとつの足りない感じがするね。でも、それアドベンチャーの伝統的な様式美とも



いえるけどね(素早いフォロー)。

このゲームは決してやさしい、とゆーことはないけど、ディスクで容量もたっぷりあるんだから、もちょっと枝葉つけるなり、ヒネルなりして遊んでもよかったんじゃないのかな。きっと、これ作った人は、キマジメは人だったのじゃないかね。

とゆーことで星4つとしたいとこなんだけど鬼になって星3つです。ゴメンナサイ。

でも、MSX 2の描画の速さを実感したムキには、ぜひともオススメではある。



「やっぱり、MSX 2ってスゴイマシンだ」と思わず自画自賛(?)してしまふ、MSX 2の特色を生かしたアドベンチャーゲームだ。なにしろ、画面があつたという間に飛び出してくる(ほんと、こいう感じなんだ。見ていて気が持がよい。待ち時間が短縮された分、謎解きに集中できるわけだから、時間が有効に使える。ストーリーも無理な設定がなく好感が持てる。壁を何回もタタクとかないも〜ん。コマンド入力、表示は英語オンリー。いままでのアドベンチャーゲームにありがちだった笑える英語ではなく、しゃれた表現の文章が多いから、英語に興味のある人にとっては、教育ソフトにもなりそう。

メディアが3.5インチのディスク版というのは、MSX 2用のソフトのこれからの傾向になるだろう。やはり、MSX 2をフルに活用したソフトを作ろうと考えた場合、テープやカートリッジでは、少々無理があるようだ。MSX 2を買った人、買おうと思う人はディスクも計画に入れておいたほうがよさそうだね。スベテの人にオススメできそう。

「やっぱり、MSX 2ってスゴイマシンだ」と思わず自画自賛(?)してしまふ、MSX 2の特色を生かしたアドベンチャーゲームだ。なにしろ、画面があつたという間に飛び出してくる(ほんと、こいう感じなんだ。見ていて気が持がよい。待ち時間が短縮された分、謎解きに集中できるわけだから、時間が有効に使える。ストーリーも無理な設定がなく好感が持てる。壁を何回もタタクとかないも〜ん。コマンド入力、表示は英語オンリー。いままでのアドベンチャーゲームにありがちだった笑える英語ではなく、しゃれた表現の文章が多いから、英語に興味のある人にとっては、教育ソフトにもなりそう。

やっぱり、MSX 2ってスゴイマシンだ

# ウォーロイド

ROM 16K 5,800円 アスキー  
〒107 東京都港区南青山5-11-5 住友南青山ビル  
TEL 03(486)7111



## バトル・マシンの手に汗握る攻防。ウォー、面白いド!

西暦1999年、わずかな誤解がもとで始まった異星文明エグゾアの地球支配に対し、国連宇宙軍は月に逃げ、細々と抵抗を続けていた。特に国連宇宙軍の悩みは、エグゾアの使う高性能戦闘マシン・ウォーロイドであった。しかし2年後、ついに国連宇宙軍もウォーロイドの開発に成功し地球奪回作戦を開始したのだ。

### 遊び方

タイトル画面が表示されたらプレイヤーの人数を選択してください。1人のときは“1 MAN”、2人のときは“2 MEN”に青い四角を合わせ、スペースキーを押すとゲームスタートです。ゲームは赤、青2体のウォーロイドによる攻防戦です。ウォーロイドの操

作は、プレイヤー1はカーソルキーとスペースキー、またはジョイスティック1で青いウォーロイドを操作します。プレイヤー2はジョイスティック2で赤いウォーロイドを操作します。カーソルキーの↑↓←→で、ジャンプ、しゃがむ、左、右へ走る、の動きをします。スペースキーを押すことでビームを発射します。[STOP]キーは一時停止・解除の動きをします。



●町なかでの攻防戦で市民はへきへきしてるだろうなあ、なんて考えている暇はないぞ!!




●赤のウォーロイドが、エグゾア軍だ。青いほうは、国連宇宙軍のウォーロイドだ。

### ハイスコアの手引き

武器はビームとキックがあり、ビームは発射するたびにエネルギーが1減り、相手に当たると相手のエネルギーが10減ります。キックはエネルギーを消耗せず、された方はエネルギーが5減ります。エネルギーは最初200あり、0になると、移動とキックはできませんがビームが発射できなくなります。さらにダメージを受け、エネルギーがマイナスになるとウォーロイドは倒れ、爆発します。ゲームの勝負は、画面上部に表示される青と赤のカウンタの数で決まります。1人プレイの場合、プレイヤー側のウォーロイドが倒れると青のカウンタが1つ減ります。全部なくなるとゲーム終了です。2人プレイの場合、どちらかのウォーロイドが倒れると、勝った方のカウンタが増え、負けた方のカウンタが減ります。どちらかのカウンタが無くなると、そこでゲーム終了です。

反射神経型の戦闘ゲームです。ゲームをする場合、建造物などを遮蔽物として有効に利用してください。建造物にはビームが当たると壊れる壁と壊れない壁があります。建造物でビームから相手のエネルギーの消耗を待ちます。やみくもに自分のエネルギーを減らしては勝利は望めません。またキックはあまり有効な攻撃になりません。ひたすら前進あるのみ、ガッツ、根性主義の攻撃では、4面クリアが限界でしょう。



●ウォーロイドは高性能戦闘マシンだ!!



## 負けても うれしい?

★★★★ (K)

コンピュータに負けてうれしき思をするゲームというのは、後にも先にもこれひとつじゃないだろうか。「タッチ」のエンディングがそうであるように、番組が終わった後、ゲームが終わった後の余韻を、スガスガしく盛り上げてくれる後テーマが、このゲームには用意されているのだ。そう、今から十数年前に流行った、チューリップやオフコースの頃の一連の曲(古いなあ!)を彷彿とさせる音作り。短いフレーズだけど、一聴の価値は十分あります。

さて実際のゲームの内容とはいえば、またか! の感もあるモビルスーツ同士の戦闘シーン。でもビームを放射した反動で後ろへさがったり、キャラクターのデザインが『バイファム』や『ボトムズ』を思わせたりと、知らず知らずのうちにノメリ込んでしまう要素が、そこ、ここにちりばめられている。クダラナイ、ワンパターンだ! などと思いついながらも、ついついキーボードに向かってしまうボクなのでした。

★★★★ (T)

単純なゲームであればあるほど、私は好きだ。このウォーロイドも御多分にもれず、とても単純なゲームに間違

いない。ただし、高得点を上げるには、自分の受けたダメージと相手のダメージの度合いをよく見ながら、戦う必要がある。ただ、闇雲に打ち合っていると、いつの間にか、自分がやられていることになる。しかし、なんといっても、敵ロボットをやっつけた後は気持ちがいい。また、コンピュータが相手になるし、2人で遊ぶこともできる。このゲームを友だちとやると、なかなか、エキサイトして、きっと、おもしろいと思うな。あまり、エキサイトして、ゲームが終わった後で、ケンカしないようにしよう。

ウォーロイドのデザイン、背景のグラフィックもよくできていると思う。徐々にアスキーから自信を持ってユーザーに送れるソフトだと思う!?

何しろルールは極単純だから、誰でも楽しめるんじゃないかな。1人でやるより、友だちと一緒に遊ぼう。

★★★★ (L)

久しぶりに撃つだけの単純なゲームが当たったわ。ゲームは楽しいけど、マニュアル読んだりするのが大嫌いなよね、私の場合。だから、ROMを差し込んだだけでどう操作すればいいのかがすぐわかる、こういうタイプのははっきりいって好きです。

シューティング・ゲームは操作が単純なだけに、面白さの差はグラフィックスの良し悪しに出ると思うのだ。そ

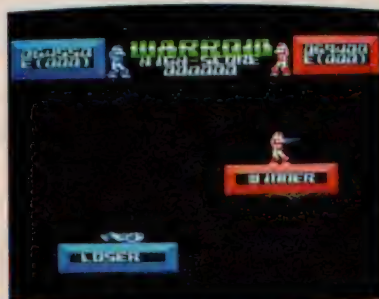


▲未来にもギリシャ神話があるのかなあ?

の点これはなかなか。次々に変わる背景もきれいだけど、キャラクターがとっても気分。細かいところまでデザインされているのだ。それに動きがバツグン。こんなに激しいスピードで飛び回るキャラクターというのは初めてだわ。スピードが速すぎて、ビームを反射し

ても実はどこを狙っているのか、やっている本人にもよくわからないのだった。

バックミュージックもとてもよく、スターウォーズなんかの映画の主人公になった気分。この臨場感は経験してみる価値あり。



▲勝負の道は正しいぞ、かんばらなくさっ



▲地雷に気をつけて攻撃しよう



▲ここは岩のようだ。ドアが開いているぞ



汚名挽回、『F-16』  
に続く強力ソフト

「アスキーのゲームはオモシロくない」などの読者からの率直(?)な意見を耳にすると、「こめんなさい、次回に期待してね」としか言いようがなかった私をカワイイと思ったりはしないけど、今回のソフトで汚名挽回できそう、イツキに胸を張って南青山を歩けそうなのでホッとしたりして……。

つまり、『F-16』に続く汚名挽回ソフトが、『ウォーロイド』なわけです。これを機に、猛烈なタッチユをするアスキーに注目!!


というわけで、本題に入れば、X-1の移植版なれど、5面から16面へ大幅アップ(機能面から考えればスゴイことですよ)。グラフィックス、キャラクターの動きも合格点。今流行りの超合金ロボットのキャラクターも、人気を呼びそう。バックグラウンドミュージックも軽快なノリでゲームにぴったり。エンディングもK氏のいうとおり、一聴の価値がある。とにかく、ストレス解消ソフトの決定版といってしまう。

ロボットの類が死ぬほど好きで、アクションゲームに目がない、老若男女にオススメしたいソフトだ。さあ、みんなでプレイしよう!!



# カレイジアス ペルセウス

テープ 32K 4,800円 コスモス・コンピューター  
〒164 東京都中野区中野5-49-8 中野プリンスマンション201  
TEL 03(385)5388



## 美の女神を助けるために勇者ペルセウスは立ち上がる

南の海にたったひとつ浮かぶ島があった。そこは以前、マイア、ケレーノ、アステロベという美の女神の住む平和な花園だった。だが、今では妖魔ゴルゴン一味に侵略され、魔の島と化していた。天界のゼウスは女神たちの声を聞き、島にかつての平和の日々を取り戻すべく、勇者ペルセウスを魔の島へ送るのだった……。

### 遊び方

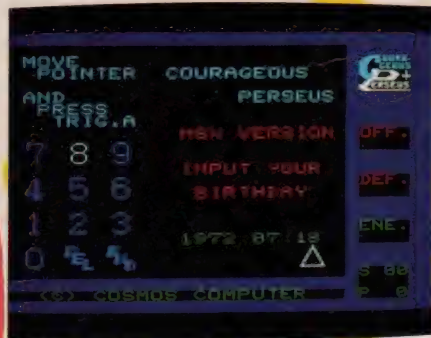
島にかつての平和を取り戻す方法は2つあります。妖魔ゴルゴンに幽閉されている3人の女神を救出する、これがひとつ。もうひとつは、女神たちが花園の住人に託したという12星座を手に入れることです。ギリシャ神話を背景としたシナリオによるロールプレイングゲームですから、多彩なキャラクターの特徴を把握し、マップを作成しつつ楽しみましょう。まず、主人公の勇者ペルセウスですが、ペルセウスは知



■アナログRGB付きのテレビの場合、このようになります。他の写真はナシの場合です。

恵の女神アテナと伝令の神ヘルメスから聖なる楯と剣を授かっています。武器といえは、この2つを持っています。また、ペルセウスは地表を歩く以外にもワープ（瞬間移動）したり、イカダに乗って海上を自由に移動し、探検し、好きな場所に上陸する力を持っています。ただし、あまりムチャに歩くと金縛りにあったり、イカダに乗っているとき陸に近づきすぎると座礁したりし

ます。この状況からどうしても抜け出せないときはGIVE UPしてください。使命を達成させるには、ペルセウスに経験を積ませ攻撃力、守備力、生命力を与えて本当の勇者に育て上げることが必要です。敵には強い敵、弱い敵があり、個々に攻撃力、守備力、パワーが違います。また、敵の中で星座を閉じ込めているものがあり、退治すると表示画面にその星座が表示され、助け出したことが確認できます。さらに、命の鐘を取ると生命力がアップします。マップはオンメモリ画面数にして100面近くあります。キー操作はカーソルキーでペルセウスの移動。スペースキーで攻撃・攻撃モードの切り換え。[ESC]キーを押すとメニュー画面に切り変わり、取得星座を見たり、メモリ、セーブなどができま



■なぜか自分の誕生日をインプットするのだ、若い？



■カニはきっとカニ座を閉じ込めてるぞ。

す。[RETURN]キーを押せば画面が停止します。ジョイスティックを使って遊ぶこともできます。左下のメニュー画面でペルセウスの攻撃力・守備力・生命力や救出した女神の数・星座の数などを細かくチェックしながら、プレイしましょう。見事、使命を達成したあかつきには、英文字のキーワードが出ます。そのキーワードとは……!?

### ヒント

数多くの敵と出会い、ことごとく退治していかなければペルセウスの使命をかなえることは難しい。マップを作成してゲーム進行を記録しておくことも重要だが、敵の力を事前に把握できていたら、失敗をくり返すことも少ない。ここで、いくつかの敵について紹介しよう。弱い敵No.1はナイトだ。もともと正義の騎士だった彼は、ゴルゴンの妖術にかかりながらも、わざとペルセウスの剣を受けてしまう。化けガニは狂暴なので近よらないほうがいいが、いずれ倒さなければならない宿命の敵。ペルセウスの力を強めてから闘おう。ゴルゴンのペット・ドラゴンは強敵だが、動くことが嫌いだ。他にもコン棒の威力がすごいBIG、ドクロの騎士パイパー、人喰い人種レッドなどがある。



◆離れ小島もイカダで行けるっちゃ。

# ギリシャ神話だよ

★★★★ (K)

その昔は天文少年であったボクとしては、『ギリシャ神話』なんて言葉にビッと反応してしまうのです。そう、夜空に輝く星座の由来は、ギリシャ神話の勇者たち。MS Xマガジンの発売日が毎月8日であるのが世間一般の常識であるように、天文少年にとってギリシャ神話を知っていることは、あったりまえのことなのだ。

さてその『勝手知ったる他人のなんたら』である神話の世界が舞台なので、女神を救い出すくらい簡単だと思っていたら、これがとんだ思い違い。ギリシャ神話はあくまで舞台であって、それにまつわる専門知識はまったく要求されない。そう、RPG恒例の弱い者いじめをして経験値を増すという、根性のみが支配する一大ガマンくらべが展開されるのです。

画面デザインはまあまあ。敵(?)キャラクターもバリエーションに富んでいて、見ているぶんには楽しめます。これでガマンくらべがなくなれば、オモシロイと思うのですが……。



◆この敵は、いっちゃん弱い全滅させようぜ!

(Y)

初登場のYです。短気なので、メンドーなゲームの評価は辛めの傾向にあるのでご注意ください。

さて、このゲーム。たぶんやり込むと面白いと思うんだけど、その気を起こさせないのが残念です。よくゲームセンターに行くんだけど、あの世界はシビアですね。最初の4~5回で面白くないと、もう永久にやらないからね。

でも、パソコンゲームって、エイヤッと買ったが最後、とことんやり込んだじゃうものだから、それでもいいのかもしれないけど。結局人の好き好きです(フォローになってないか?)。

だけど、ザコ(?)をほぼ全滅させないと1クラス上の敵に歯が立たない。2クラス上を倒すには、また同じ作業を必要とする。これってプレイする身になるとシンドイですぜ。玉砕好きの日本人としては、上級の敵に対しても、

一定の比率で勝てるようにしたほうが、ウケると思うんだけどね。とかいってるうちに極端にBの強いAB型のソフトレビューでした。

★★★★ (Q)

いやー、じつにやりにくいゲームですね。アクションロールプレイングだから簡単さ!となめてかかったのが間違いのもと。画面のいたるところを動き回る敵に対して、主人公が動けるのは細い道だけ。弱い敵から一部族ごとに倒していかなくてはいけないのに敵は広大なマップの上いたるところにちらばっているから、同種族の敵を捜すだけでもひと苦勞。せっかく敵を見つけたと思うと体力が……。そう、この



◆翼のある馬はベガサスのようだ。

ゲームは体力配分が命(マラソンみたい)。体力回復のための『命の鐘』の数が限られてるため、その使い方が鍵だね。せっかくだからここまで来ているながら命の鐘が見つからずゲームオーバーになってしまうということがなんと多かったことか……。結局、徹夜しても、女神のひとりも獲しだすことができなかったんだよ、これが。マップを書いってじっくりと解くといったゲームですから、根気があって時間がたっぷりある人にはおすすめできるソフトですね。



◆ドラゴンは強敵だから、防衛力、攻撃力を増やしてから戦わなければ勝てないぞ。



ひとつオシイのは、画面の変化に乏しいこと。迷宮などが用意されていないのだから、その分画面の変化でカバーして欲しかった。RPGがブームになってくれば単なるブームで終わらなければいいが……。ソフトハウスさんにおいてほしいのは、安易な移植版ソフトとか、類似品ソフトを出さないで欲しいということ。なんだ、RPGってこんなものなのかと思って欲しくないから……。

単なるナンバーワン  
終わらぬ5周年  
パッケージに書かれている、リアルタイム・ロールプレイング・アドベンチャーゲーム」というのは壮観ノ、ひとことでジャンル分けできないゲームだから、こうなってしまうんでしょうね。  
移植版のこのソフト、他の機種で発売したのは約一年半前。RPGの先駆的存在だったそうだ。その分、少々、古い感じがするのは、しかたがないかも?  
ゲーム自体は、制限時間付きで非常に難しい。今のところ、編集部の方へも「目で解いたぞ!」というお便りがこないところを見ると、本当に難しいんだろうと思う。マップをこまめに書かなければ、到底クリアは望めないだろう。ひとつオシイのは、画面の変化に乏しいこと。迷宮などが用意されていないのだから、その分画面の変化でカバーして欲しかった。RPGがブームになってくれば単なるブームで終わらなければいいが……。ソフトハウスさんにおいてほしいのは、安易な移植版ソフトとか、類似品ソフトを出さないで欲しいということ。なんだ、RPGってこんなものなのかと思って欲しくないから……。

# G.P.ワールド

ROM 8K 5,500円 ポニー

〒102 東京都千代田区九段北4-1-3 日本ビルディング3F

TEL 03(265)5377



## キミは夢のG・Pレーサー、 栄光のゴールまで突っ走れ!



◆エディット機能付きなんて、派モンだ。



◆コースが完成するとテストドライブだ。

世界最大のグランプリレースが今、始まろうとしている。キミは、夢のG・Pレーサー。ハンドル操作はもちろん、ギアチェンジやブレーキをたくみに使ってマシンを操縦しよう。ヘアピンカーブやライバルのマシンを追い抜くには、相当なテクニックが必要だ。キミは各サーキットの記録を破ることができるか!!

### 遊び方

本体の電源をONにするとレベル選択画面が現れます。LEVEL 1~3 または EDIT(自分でサーキットを作



◆開発者上シーンは見たくない!!



◆編集部で作ったオリジナルコース。ヘアピンカーブだらけの難コースだぞ!!

る)を選んでください。決定はスペースキーで行います。ゲームはF1マシン・コルトキッドを操縦して、カナダからイタリアまでの10カ国のサーキットを、制限時間内にクリアしていきます。各サーキットは2周しなければなりません。各サーキットを制限時間内にゴールできないとタイムアップでゲームオーバーとなります。

キー操作はカーソルキーの(↑↓←→)で、それぞれローギア、ハイギア、左右移動となります。[GRAPH]キーはブレーキ、スペースキーはアクセルの

働きをします。スタートは、ギアがローになっていることを確認し、スペースキーを押してアクセルをふかします。スタート合図で走り出し、時速150km近くまで加速したら、ハイギアにチェンジし、一気に時速300kmまでスピードアップします。

各サーキット上では、コースからはずれないようにカーソルキーでマシンを操作します。ライバルのマシンが見えたら、ハンドル操作とブレーキ、ギアチェンジで上手に追い抜いてください。サーキットの両側には、コントロ

ールタワー、看板、木などがあり、それにぶつかるとマシンは爆発し大幅な時間ロスとなります。時速150km以上のとき、ハイギアからローギアにチェンジするとエンジンプレーキがかかり減速されます。時速150km以下のときハイギアに入っていると加速が遅れます。また時速250km以下のとき、ライバル車に接触するとマシンはスピードダウンし、250km以上で接触すると爆破してしまいます。制限時間内にコースを2周するとゴールで、得点が表示されます。

### ハイスコアの手引き

実際の自動車の運転のように、カーブ入口では減速、カーブ出口から直線コースでは一気に加速してスピードアップしてください。レース中、最も注意すべきことは、ライバル車との接触です。特に時速250km以上のスピードで走行中の場合の接触は爆破炎上となり、新しいマシンで再スタートとなります。時速0kmから始まるので大幅なロスタイムです。ブレーキ、エンジンプレーキを上手に利用して速度調節を行ってください。ただし、この際、最低速度は時速150kmをキープすることが大切です。これ以下の速度で走行してはタイムアップになります。



ランダムでスタート時の時間が違う。今回は、夕焼けの中でのスタートだ。

## ガングンはそうせ

★★★★ (A)

これはお父さんに、一杯やりながらやってもらいたいソフトだ。細かい説明などいらない。

複雑なゲームに慣れた若い読者諸君にこのシンプルな味わいを強要する気はさらさらないのだが、何かのはずみで買ってしまい、困ってしまったらどうしよう。そのときは、まずお父さんの帰るタイミングを見計らい、おもむろにキリンビールを差し出す。たしかに唐突ではあるが、わが子のすすめる酒を拒む親がどこにいる。ビールを一気におおると、今度は自ら飲みかけのスコッチボトルを手にとってしまう。もうホロ酔い気分だ。すると、なにやら車のエンジン音。もうジツとしてはいられない。どけ、とばかりにパソコンの前にどっかと座り、あとは狂熱のハ

イウェイ。2杯目の水割り効いたぜ。みだれるハンドル。死のヘアピンカーブ。そのドラマチックな光景を見つめる君。明るい親と子の交流……

さあ、お父さんに力いっぱいアクセルを踏み込んでもらおうではないか。

★★★★ (L)

レースものって好きですね。なんてったってガングンとばせるのが快感！実際に道を走っているときも、本当はめちゃくちゃにとばしたいのよ。でも、そんなわけにはいかないでしょ。その欲求不満を解消してくれるのがこのテのゲームなんですわね。

もちろんたどばしているだけじゃ面はクリアできません。カーブではちゃんとスピードを落とし、他の車にも気をつけて。コースの全体図が横に描かれているので、どの辺でカーブが出てくるかを読むのは意外と簡単。あとは腕の問題ですね。

このゲームが優れているのは、自分

でコースが作れること。これはやっぱり楽しい。オリジナルものは作りたいけどプログラムはちょっと……と思っ

★★★★ (B)

てている人なんかは、これでせめてクリエイティブな気分を味わいましょう。こういうソフトがもっといっぱい増えてくれるといいんですけどね。コースの作りっことかして、大勢で遊ぶのも楽しそうだね。



せてもらったんだけど、見た目よりずっとコースが難しかった記憶がある。

このG.P. ワールドも一見簡単そうなコースだけど、やってみると結構難しい気がする。私はすぐ白熱してしまうんで、カーブなんかに来るといつの間にか自分の体まで曲ってたりしてる(まあ、なんてかわいい子なんでしょ?)。

ところで、1つ文句を言っちゃおうと、風景がいや！ だってこの国のコースを走ってもあまり変化がないんですもの。つまらない！ せっかくだらんな国を舞台にしているんだから、それなりの風景を1つ1つのコースのバックにしてほしかった。

でも、うれしいこともあっちゃう。ふっふ……それはね、自分でコースが作れちゃうの。私もね、めちゃくちゃ難しいコースを作って走らせてみたんだけど、やっぱり最高！ ……でした。



●2周回るとゴールイン。さすが楽しい朝になったぞ。  
●エンジンブレーキをきかせてカーブを曲がろう。ローギアに入るとブレーキのキキがいいぞぞ



このゲームが優れているのは、自分

このゲームが優れているのは、自分

このG.P. ワールドは、前記のソフトに比べてみると、特色はエディット機能付きという点でしょう。自分だけのオリジナル面が作れるというところは、バージョンロードでラリーできるわけ。うれしい機能です。うーんと難しいコースを作って、友だちを困らせちゃおう。グラフィックスの点はそこそこ。背景は舞台が変われど変化なし。なにしろ、カナダも日本も同じノリなんだから……。ただし、時間の経過に準じて、空の色が変化するのには良いアイデア。朝、昼、夕方、夜と変化がある。もう、夜もふけたし寝よっか、なんてね。ラリー物のゲームは、ゲームセンターでも不滅の人気を得ているようだし、くどくど言うこともないでしょう。日常生活では不可能なスピード感あふれるラリーで思いっきりとばす感覚は、プレイした人にしかわからない。さあ、ラリーしよう。

エディット機能付きでお買得ソフト

# エシュの オルンミラ

LD 32K 9,800円 レーザーディスク社  
〒153 東京都目黒区目黒1-4-1  
TEL 03(494)1111



## 囚われの恋人を救い出す ヒロイック・ファンタジー!

囚われの恋人シンディを救出するために立ち上った、勇者ダン・ディビス。敵は宇宙の魔王エシュだ。エシュの支配する人工惑星オルンミラを舞台に繰り広げられる、激しい戦い。主人公ダンが敵を倒せば二枚目のヒーローだが失敗するとアツというまに三枚目になり下がる。さあ、見事ヒーローになれるかな?!



- ◆エシュのオルンミラって韓国語みたいだ?
- ◆男って誰でも女と酒には弱い生き物なのね



◆この魚の大群が地表から飛び出してくる場面が、いっちゃん不気味だと思うね



GHの表示がされますので、レベルを選択してください。スペースキーでスタートします。ゲームストーリーに合わせて、主人公ダン・ディビスを操作してください。操作が必要なところでは、画面にシグナル「\*」が表示されます。このシグナルは移動する方向、あるいはジャンプ、切るなどのアクションを意味します。ジョイスティックまたはカーソルキーで、アニメーションに合わせて移動する方向を決め、スペースキーまたはトリガーボタンでアクションの指示をします。ただしシグナルの操作内容は、プレイヤー自身で見つけてください。移動は8方向です。

得点は先へ進むに従って加算されます。操作が必要なシグナル表示点では判定が6段階に分かれており、操作有

効時間内の終わりに近い点で操作するほど高い得点が加算されます。ハートマークは得点が2万点、4万点、8万点、16万点に達することに1個ずつ加算されていきます。逆にダンがやられるごとにひとつずつ減っていきます。ゲームの終了は、レベル選択画面で、**[CTRL]+[STOP]**キーを押します。

### スコア の手引き

CONTINUE PLAY SELECTと表示されているときに、スペースキーを押すとゲームオーバーしたストーリー・ナンバーから接続することができます。この機能をフル活用して、ゲームストーリーを覚えてしまうことが大切です。シグナルの表示点やその際のアクションも記憶して、素早い操作を行ってください。各ストーリーによって難易度は異なりますが、

### 遊び方

全編アニメーションによるアクションゲームです。ゲームはPX-7、あるいはMSX(32K以上)+ER-10Iで楽しめます。まず、各ハードの接続を確認してください。レーザービジョン・ビデオディスクプレイヤーとディスプレイの電源を入れ、ディスクをセットし


ます。PX-7のカートリッジスロットに何も入っていないことを確認し、ジョイスティック使用の場合はコントローラー1に接続します。キーボードから、CALL LDと打ち込んで、**[RETUR]**キーを押してください。プレイヤーが回り始め、コントロールプログラムをロードし、ゲームがスタートします。

画面にLOW、MIDDLE、HI

\*ER-10Iに接続できない機種もありますので詳しいことは、バイオニアへお問い合わせください。



■エシュの仕掛けた敵は見るからに強そう  
うだ。4つ首を持った怪物は、タイミ  
ングをとって逃げよう。



■囚われの身シンディを連れ出したけど  
変身した魔王エシュにつかまってしまっ  
た。どうにかして逃げだそう!!

全体的に、アクション操作よりも移動  
操作の方が難度は高く、タイミングも  
取りにくくなっています。

## ストーリー

この物語は、囚われの身になった恋  
人、シンディを救い出すため、身を決  
して戦う、ダン・ディビスのヒロイク  
ク・ファンタジーだ。

西暦20××年、魔王エシュは人工惑  
星オルンミラを支配していた。エシュ  
は、オルンミラを基地として、全宇宙

を自らの支配下にするべく、刻々と戦  
力を養っていた。絶大な力を持った、  
エシュのただ1人残された敵は、地球  
に住む英雄、ダン・ディビスだけだっ  
た。

エシュは、ダン・ディビスを罠にか  
け、一気に殺す謀略を立てた。その謀  
略とは、ダン・ディビスの恋人、シン  
ディを連れ去り、罠に使うことだった。  
かくして、ダン・ディビスは、囚われ  
の身になった、恋人シンディを救い出

■「やったね!」シンディ  
のキスは最高だね。マン  
ユマロ惑星の胸が、気持ち  
いい!! うん、やっぱり  
ヒーローになるっきゃない  
ね。なにしろ、この一瞬の  
ために、数々の冒険をやり  
とげたんだからね。キミも  
がんばってちょ!!

すべく、惑星オルンミラに向かった。

ここから、ゲームはスタートする。  
人工惑星オルンミラの迷路は複雑奇  
怪にはりめぐらされている。そのうえ、  
エシュがいたるところに罠をしかけて  
いるのだ。砂漠にすむ魚の怪物、奇怪  
なコウモリ、魔女、ゾンビ軍団など  
など、いかにも強そうでオドロドロし  
い敵が、つきからつきへと襲いかかっ  
てくる。少しでも気をゆるすと、敵の  
エジキになってしまう。緊張また緊張


の連続だ!!

恋人シンディは、惑星の中央にある  
エシュの神殿に囚われているのだ。な  
んとかしてシンディを救い出さなくて  
は……。シンディを万が一、救い出せ  
たととしても、気をゆるめてはいけ  
ない。シンディを連れ、惑星オルンミラを脱  
出しなければ、ヒーローにはなれない  
のだ。最後の難関は、エシュとの戦い  
だ。ヒーローになるか、三枚目で終わ  
るか、キミの腕次第!!


■地球の勇者、ダン・ディ  
ビスの恋人、シンディは、人工  
惑星オルンミラを支配する、  
魔王エシュの部下にさらわれ  
てしまった。さあ、囚われの  
身となったシンディのために  
立ち上がろう!!



■うーん、見るからに不気味な人工惑  
星だ。ヒビッテはいけない。シンディは、  
ここに囚われているんだから……



■あとは、エアークommューターの操縦が  
問題だ。うまく迷路をきり抜けて、脱出  
できれば、×××が待ってるぞ。



# やめられない 止まらない

★★★★

(T)


レーザーディスク版のソフトで、アニメを使ったとてもキレイなゲームだ。

やっぱり、レーザーディスクを使うと、実写やアニメを利用できるから、ゲーム自体もリアルさが増すね。

ただし、今回のこのゲームは、『パッドランズ』よりは難しくなっている。

カーソルキーとスペースキーを駆使しないと、主人公がすぐにやられちゃうんだ。それに、タイミングを間違うとダメ。画面に出てくる\*印は、よく見ていないと、いつ出てくるかわからないから、精神を集中して見ていないと見のがしてしまう。

ステージをクリアすると、次のステージに移るんだけど、そのステージでゲームオーバーになると、再度、最初のステージからやらなくても、その終了ステージから始めることができる



◆どのゾーンエリアを運ぶか、運命の分岐点だ。

んだ。

ゲームのヘタな私としては、とてもありがたい。とにかく、最終ステージまでやってみたい気持ちでいっぱいなのに、テクニックがついていかない。

★★★

(Z)

ごくごく個人的な考えなのですが、この種のゲームがレーザーディスクに入っているのは、なんとなく安心できるのだ。要するに非接触式の強みがここに生かされる……。



◆しなだれかかってきた美女も、一度むげは魔女だった。美しい女にヤトゲがあるんだ。



◆魔王エドはカリカセしたオッサン。



◆「へー、ひてえ、ほんどき校目だわ」

いろいろなビデオディスクのゲームが発売されているわけだけど、どうしてこういった単純無比なものが多いのでしょうか。瞬間的な反射神経ゲームというのも面白いけれど、こう同じものばかりじゃ、ちょっと辟易しちゃいますよ。カーソルキーの角に指が少しひっかかったらアウト、とかね。

なんていって、でもこの種のゲームの醍醐味はなんといっても画面。ちょっと不気味な映像のその先の展開がどうなるのか、まさにこの一点にそれは集約される。で、やり始めるとやめられなくて困ってしまうわけですね。ゲームオーバーになっても、20秒以内にスペースキーを押すと失敗した面から続けられる、なあんてうれしい心遣いが待ち構えてたりして。かくして、何回も何回もディスクは回るのだった。

★★★★

(J)

VHDソフトの評価は初めてということもあり、結構リキを入れようと思ったけど、どうもキー操作がうまくいかず、ジョイスティックでプレイしたが、結局思いどおりに進まなかった。

なぜなんだろう——とその原因をいろいろと考えてみると、なんとそれは、もっとも初歩的な、しかし根の深いところにあったのだ。

あの主人公である。少なからず、私もオナナ。やはり、美のつく男性に憧れるというのは世の常。アントニオ××に似たふうぼうの男と、この先の長いゲームと一緒に進める気になれるはずもない。もっとステキな人にしてほしかった。

ゲームの内容は、無難にしてあるが、**E**は、ちょっとネタとして古いと思う。シャレと受けとって、もうひとつ笑えないね。正直言って、全部クリアしてないので、軽はずみなことはいえないが、アニメが好きなら、プレイしないで画面の流れだけを楽しむってのもいいかな。



荒唐無稽、拍手喝采、御意見無用の超エンターテイメントゲーム。その名も「エシユのオルミラ」。レーザーディスクでは、『パッドランズ』に続く、アニメーション使用のアクションゲームだ。

『パッドランズ』に比べると、左右上下のカーソルキーを使用する点で、ゲーム性がアップしたといえる。ゲームオーバーになっても、短時間の間隔でリプレイすれば、ゲームオーバー時のストーリーラインからプレイできるのは、うれしいシステムだ。初めっからやり直し、なんていうとやりがいがないでしょう? ストーリーは舞台を近未来にしているけど、こらんとおり、主人公はなにやら古代人ぶうのコスチュームだし、そのほかの登場人物、怪物たちも、未来というより過去を感じさせる風貌をしている。まあ、この手のゲームに時代考証なんて必要ないけどね……。

ともかく、ヒロイックファンタジーなアクションゲームなんだから、ハラハラ、ドキドキさえあれば文句なしかな? 上等な反射神経を持ち、好奇心あふれる人にオススメしておこう。

超エンターテイメント  
でハラハラ、ドキドキ



3.5インチFD(1DD)2枚組 19,800円 RAM32K以上  
ストラットフォード・コンピューターセンター株式会社  
〒336 埼玉県浦和市南浦和2-36-15 Tel 0488(85)5222(代表)

## データ管理が容易になった、 ディスクタイプのCAI

教育、学習ソフトでは多くの実績を持つ、ストラットフォード・コンピューターセンターの製品です。メディアは3.5インチFD。データの数も多く、アクセススピードも十分満足のものです。



◆3.5インチのディスク2枚で、各学年ごとの単語が収録されている。

●パッケージは、教育ソフトとしては斬新なデザインになっており、教育ソフトも新しい展開が期待できそうです。

CAI、コンピュータ・アシステッド・インストラクション・システムの普及は、ここ数年、めざましく、さまざまな方式のものが発売されています。MSXの場合、それ自体が家庭での、あるいは家族みんなでの使用を前提とした、ホームパーソナル・コンピュータであるため、特にこの種のソフトは数多く出回っているようです。

MSX向けのCAIソフトは、おおむね3種類に分類することができます。第1番目は幼児、低年齢層を対象とした情操教育ソフトと呼ばれるものです。この種のソフトは、絵や音を使って、幼児の感性をのぼさそうという形式のものや、ちょっとしたクイズ形式の問題で、物事を論理的に考えることの基礎を教えようという種類のものが多いようです。『電気紙芝居』的なものがあり、コンピュータのプログラムとしての出来より、その内容や絵、音の質がより大きな問題となる分野でしょう。第2は、小学校低学年あたりの児童を対



象としたソフトです。小学校で習ってゆく各科目についての基礎的な知識を身につけさせようという形のもので、教育TVなどで放映される低学年向けの番組と同じような形式と考えればわかりやすいでしょう。この分野のソフトでは、それぞれの科目で登場するさまざまな概念を、よりわかりやすく、具体的に把握できるように工夫されているようです。また『さんすう』系のソフトが多いのも特徴でしょう。そして第3の分野、いわゆる『学習参考書』に『問題集』を加えたような形のソフトです。テスト形式のプログラム進行、成績表の表示などの特徴を持ち、繰り返し問題にトライすることで学習効果を高めようというスタイルです。

今回の『中学徹底英語』は、この第3番目の分野のものといえるでしょう。ディスクの素早いアクセス能力を生かし、検索や登録、辞書機能など扱いやすく仕上げているソフトです。

中学1年～3年まで、各学年別で用意されており、今回は例として2年生向けのものをとりあげてみます。

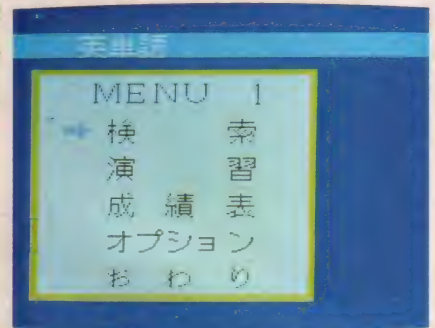
## 内容と起動

パッケージの内容は3.5インチ1DDディスク2枚と取扱説明書です。

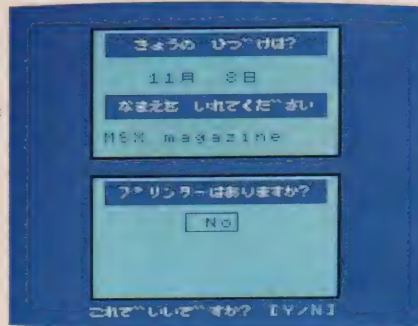
ディスクは『英単語』編と『英文法・英作文』編の2枚で、学習の目的、方法に合わせて使いわけることになります。単語、文法、作文はどれも文部省の中学校学習指導要領に準拠した内容になっており、一般的な中学校教科書にはすべて適応します。

プログラム起動のための準備は一般のディスクソフトと変わりありません。モニタTV、MSXパソコン（RAM容量32Kバイト以上）、フロッピーディスク・ドライブを

●『英単語』の最初のメニュー。たとえばこれで『演習』を選ぶと、さらに別のメニューとなる。



●初期設定のための画面。最初に日付を入力し、続いて名前を入力する。その下はプリンタの有無の設定。



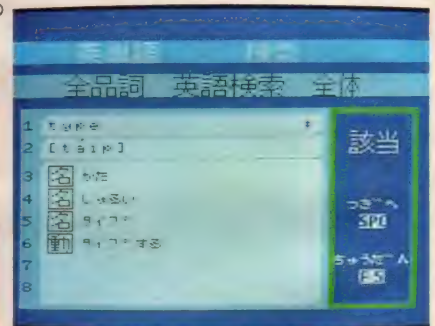
プログラムが起動され、タイトル画面が表示されると、続いて日付、名前を入力します。ここで入力した日付、名前はディスクに記録され、再起動時に変更するまでわかりません。また、成績表なども、この名前と日付で表示、記録されることになります。

日付、名前の入力の後は、プリンタの設定となります。プリンタの接続の有無を入力し、もしプリンタを接続してあった場合は、そのプリンタがMSX向けのものか否かを入力することになります。

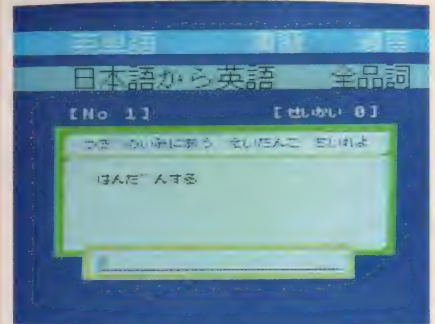
プリンタの設定まで終了すると、確認のためのメッセージが出力されますからOKならY、修正部分がある場合

接続、成績表などをプリントアウトしたい場合は、あらかじめプリンタ（MSX向けの機種）を接続しておきます。もし、プリンタがMSX仕様でない場合でも、プログラム起動後の設定で使うことはできます。ディスクのセット、各マシンの電源の投入が終わると、プログラムは自動的にスタートします。

最初の設定は『英単語』も『英文法・英作文』も同様です。



●『英単語』の検索例。「type」という全スペルで検索してみた。



●日本語→英語、練習の例。今何をやっているのかは上段にメニュー分岐のたびに示される。これは『英単語』ディスクの『演習』を選択し、さらにそのうちの『練習』をやっているという表示。

表. 1

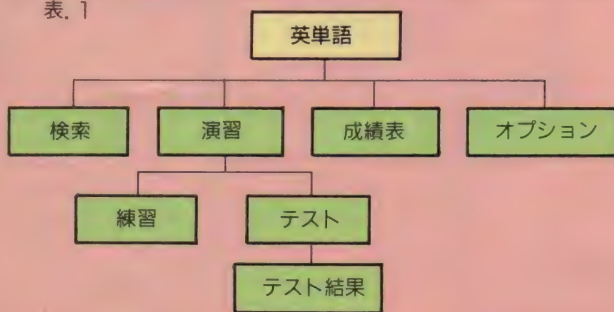
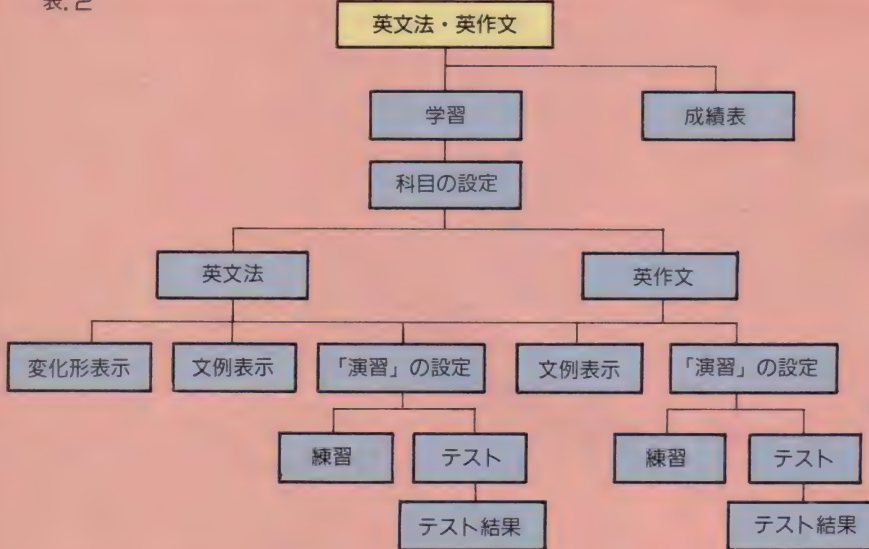


表. 2



は、Nを入力して再設定することになります。

## 英単語

『英単語』ディスクの内容は、表1のような構成になっています。

基本メニューは『検索』『演習』『成績表』『オプション』の4つで構成されています。

『検索』は簡単な辞書のようにこのディスクを扱おうというもので、英語からの検索、意味からの検索、発音からの検索のそれぞれが可能です。また、単語のつづりの一部からでも、全体からでも検索は可能で、同じつづりで始まる単語を続けて検索したり、逆に同じ語尾で終わる単語だけひろい出したりもできます。

『演習』は『練習』と『テスト』にわかれます。『練習』の場合も『テスト』の場合も、出題形式は2通りです。英語→日本語か、日本語→英語かです。

『練習』は10問を単位として出題され、日本語→英語の場合は、スペルの不足、スペルの過多、スペルの間違いなどが

指摘されます。また、1つの問題で1回間違ふごとに、正答のスペルが1文字ずつヒントとして出力されます。

『テスト』は20問単位です。1問につき2回までの解答が可能です。また、20問すべてを終了せずにテストを終えることもできます。テストを終了すると、そのテストの成績を表示、あるいはプリントアウトすることができます。

『成績表』は過去10回分のテストの成績を記録しています(ただし、20問以上解答したものについて)。英語→日本語の成績と日本語→英語の成績はそれぞれ別に記録されています。

『オプション』は収録以外の単語を登録したり、登録されている単語を修正したり、不要になった単語を削除したりする機能です。ここでの登録に基づいて問題が作成されますから、誤ったスペルや意味が登録されると、テストなどでもその解答が示されることになります。

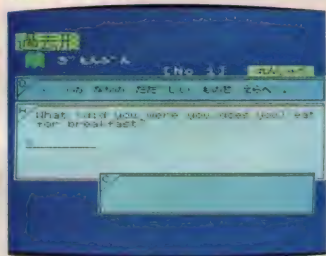
## 英文法・英作文

『英文法・英作文』ディスクの構造は

英和成績表	得点	正解	日付
まいごう	100	100	5/10
まいじゅう	100	100	5/20
ALISA	100	100	5/30

これは成績表(英文法・英作文の場合も同じようなもの)。これをプリンタに出力することもできる。

これは『英文法・英作文』のうち、『英文法』の練習問題。



●『英作文』の練習問題。右上に示されている矢印が、本文中で触れている「ステップ」。




表2のようなものです。

プログラムを起動すると、まず学習を

始めるか、成績表を表示するかを選択になります。成績表の表示は『英単語』の場合と大きな違いはありません。また、このメニューは先へ進んだ場合でも、F.5キーを押すことにより(『英単語』の場合も同様)、ひとつ前の分岐点へ戻ることができます。

学習は『英文法』『英作文』の2つにわかれます。

『英文法』は2つの表示機能と『英単語』と同様な『演習』で構成されています。そのうちの『変化形表示』は動詞と形容詞・副詞の変化形を表示します。動詞の場合は現在形、過去形、過去分詞形が、形容詞・副詞の場合は原級、比較級、最上級が、それぞれひとつの単語ごとに表形式で示されます。『文例表示』はその文法(それはメニューで選択することになります)、たとえば受動態とか進行形とかの文例を示すものです。

『演習』は『英単語』の場合と同様、『練習』と『テスト』にわかれます。それぞれ問題の単位は5問と10問で、

解答が2回というのも同じです。

『英作文』の内容は『文例表示』と『演習』です。ここで示される文例は日本語と対で表示されます。

『演習』は他と同様、『練習』と『テスト』で構成されています。『練習』の出題数は5問。それらの問題は2~4個のステップがあり、やさしい問題からスタートすることも、難しい問題からスタートすることもできます。また、出題されたステップを正解すると、次の難しいステップに移行し、そのステップで間違えたとやさしいステップに移行します。

『テスト』の形式は空欄補充。単語あるいは文節を補って文章を完成させるスタイルです。解答2回は他と同様です。

問題に解答するとき以外は基本的にメニューヒット。各メニューの分岐点ではF.5キーを押すことでひとつ前の分岐点に戻れることなど、オペレータの基本はすべて同じです。

## ディスクを生かしたCAIソフト

コンピュータを使った学習システム、いわゆるCAIに、非常に多くの経験を持った、ストラットフォード・コンピューターセンターの製品らしく、画面の表示やプログラムの構造など、なかなかまい作りになっている学習ソフトです。

ディスクを使うことのメリットは多くありますが、このソフトでもそれらをうまく使って、より扱いの楽なソフトを作り出せたといえるでしょう。たとえば、入力した日付に基づいて成績を記録してゆく機能や、新しく単語を

登録する機能などは、ディスクならではのところ。単語の総登録数が700というのも、なかなかすく、しかも修正、削除が可能ということですから、書き変え、書き変えてゆけば非常に多くの単語をコンピュータで学習できることになります。

この種のソフトで問題となるのは、解答が多く用意できず、融通がきかないこと。実際にやってみたところでは、日本語→英語の問題で——「しゅるい」

——という日本語に対して——

kind  
と入力したところが、これは間違いとなり、正解は——

type  
——とのこと。ただし、中学2年生の段階で覚える「しゅるい」という意味を持つ単語が「kind」か「type」かということですから、それに合っていれば問題はないわけですが……。


練習の段階でのこのソフトは、まことに親切というべきで、単語の場合は間違い部分の指適、文法の場合はポイントの表示、作文の場合は難易度の変

化など、学習をしやすい方向に問題を設定し直してくれます。また、単語の検索や文例の表示、各文法における動詞や形容詞の変化の表示など、参考書的な使用方法も十分に考慮されています。

これはこのソフトの取り扱い説明書の冒頭にも載っているのですが、大切なのはすべてをコンピュータに頼るのではなく、必ずノートやペンを用意して、実際に書いてみる、ということでしょう。コンピュータを学習するうえでの有効な補助的手段とすること、これがこのソフトの理念でもあります。

# MSX SOFT CLOSE UP ◆ アウトロイド

# OUTROID



時間がないんだ。  
もはや、一刻の猶りもオレには残されていない。  
中世の魔女狩りにも似た人間狩りが、滅び去る  
寸前の人類の息の根を止めるために、容赦なく背  
後から迫ってくる。  
時間がないんだ……。  
オレは重い腰を上げ、シェルターのドアを開けた。  
昨日までと少しも変わらない朝が  
目の前を流がっていた……。

21世紀に入り、地球の人口は第3世界を中心に  
膨れ上がった。  
地球政府は、過剰人口対策として、  
第2の地球クォーンを創った。  
クォーンでは、中央制御コンピュータの下で、  
平和な日々を人類は送っていた。  
ところが、変化は徐々に起こっていた。  
人類が気がつかないまま、東西両陣営の  
中央制御コンピュータ、C.C.CとMSLII間の  
勢力争いが裏側で進んでいた。  
おぼろげに週間で、その争いも終幕を迎えた。第2  
の地球クォーンは、コンピュータC.C.Cの  
管理する社会「アウトロイド」に姿を変えた……。

ラモン・オクダイラ、32歳。  
前中央制御コンピュータ、別名C.C.Cの  
システムエンジニア。  
ある日突然コンピュータシステム化された社会に  
強制を拘束された。  
人類は新しい価値と体力の持ち主。  
血闘争の、一歩的的性格。

オクダイラは、唯一の武器は、  
このクォーン・ドメイン、XX-85だけだ。  
これだけで、人類抹殺指令を受けたロボット軍団  
と立ち向かえなければならない。  
時間がないんだ。

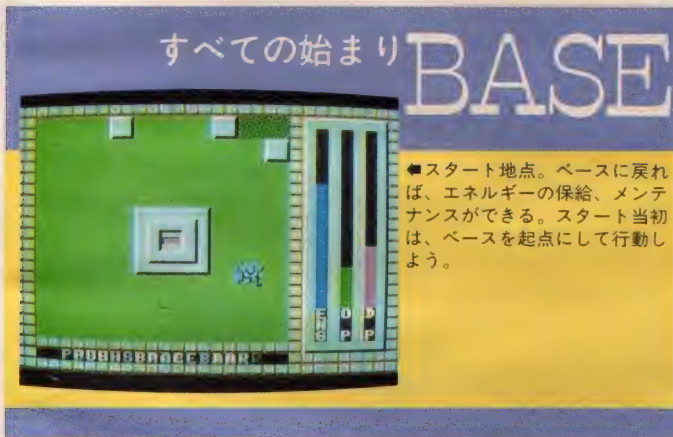
ラモン・オクダイラは、メインベースを背に、  
新しい地球・クォーンを再び、  
人類の手に取り戻すべく、一步一步、最終目的地、  
C.C.Cを非を進めるのだった……。

MSX初のオリジナルRPG、「アウトロイド」。マジカルズウが自信を持ってMSXユーザーに送るメッセージだ。超大作に吹きすさぶ感動の嵐。さあ、マジカルワールドに飛び込もう!!

## 定義できないオモシロさ

今までMSX用に発売されたロールプレイングゲーム(RPG)は、ほとんど、ファンタジーっぽいものだったね。中世の騎士ふうの主人公が登場して、妖精やら、お姫様を救い出すストーリーが多かった。まあ、どれも似たり寄ったりという感もなきにしもあらずかな。そろそろ、うんざりって人も多いかもしれないね。

という中で、ハレー彗星のごとく現れたのが、「アウトロイド」。ヘビーメタルをひっさげて、MSXユーザーになぐり込み(?)。やたら、複雑なゲームは少年の好奇心を刺激し、フロンティア・スピリッツを燃え上がらせること間違いなしの大鼓番もの。パラレルワールド「アウトロイド」に突撃開始!!



## アウトロイドは三大要素で成り立っているぞ

アウトロイドは、アクション、シミュレーション、アドベンチャーの三大要素を持ったロールプレイングゲームといえそう。

①アクション：アーマードスーツをまとった主人公、オクダイラが、敵のロボット軍団と戦う。これはアクションゲーム以外のなにものでもないね。この部分でロボットに勝てなければ、あえなく打ち死にしてTHE ENDとなるわけだから、攻略法も知っておく必要がある。

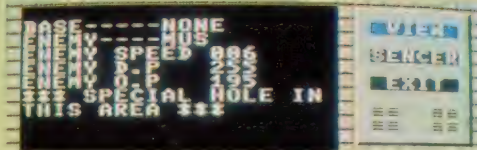

まず、敵の動きを観察しよう。必ず、

敵のビームから死角になっているエリアがあるので、ポジションを決めて攻撃すれば倒せる可能性が強い。ただし、ロボットが現れる基地周辺は、エネルギーが吸収されてしまうエネルギー・コレクターのトラップが随所にあるので注意しなければいけない。ビームは至近距離の方が連射がきくので、ロボットの背後や側面から近づき、一気に攻めよう。

②アドベンチャー：ある行程を経て、目的を遂行するところは、アドベンチャーゲームだ。C.C.C.を破壊するために

## サーチ機能を利用しないって手はないぞ!!

▶高性能ヘッドギアを装着すると、全マップが、サーチできる。SCANモードでは、敵ロボットのタイプ、能力が探知でき、VIEWモードでは、そのエリアを実際に見ることがができる。ということは、このサーチ機能を利用して、マップをいっぺんに作成するっていう手が使えろぞ!!



▶サーチしたエリアにはベースが存在しないが、敵ロボット、スペシャルホールがあることがわかる。

は、直接C.C.C.に向かってもしかたがない。まずは、C.C.C.を破壊するためのツール、そう、爆弾を見つける必要がある。爆弾は、SEARCHコマンドですべての地域を調べればよい。ただし、爆弾は4個必要だからね。飛行機に変身しなければ行けない場所もあるから変身用ボディパーツとフライングプログラムを捜そう。



③シミュレーション：アウトロイドはオクダイラとC.C.C.、人類対コンピュー

タの戦闘をシミュレートしている。C.C.C.中央管制コンピュータを破壊するという最終目的に近づくためには、ある一定の装備、過程を踏まなければならない。ボディパーツ、装備、メッセージ、地形などの性能や意味を熟知して、シミュレーションをしよう。

——と、三大要素が複雑にからみあって、「アウトロイド」というRPGが構成されているわけだ。

## WHEも重要だ


▶WHE(水中用ホバー)がないと水上は通過できない。行動範囲を広げるためにWHEを手に入れよう。



▶デポジトリ・ベースに行くにもWHEがいる。ただし、キーがないとロックが解除できないから、まずはキーを探そう。

# OUTROID

## エネルギーパックは重要なアイテムだ!!



エネルギーを供給するには、3種類の方法がある。まず、スタート地点に戻る方法。この方法を取れば、エネルギー供給プラス、メンテナンスが同時にできる。ふたつ目は、エネルギーベースステーション

ョンに行く方法。最後が、エネルギーパックを利用する方法だ。

このエネルギーパックの使い方で、このゲームがクリアできると言っても過言でない。エネルギーパックは無限ではないから、節

約しよう。なにしろ、エネルギー関係で唯一、キャリーできるのは、パックだけだからね。最終目的地の周りはエネルギーを消費するエリアが多いから、そのときまで、ある程度取っておいた方がよい。

## どうしてもクリアできない人のための手引き

- ①マップを書く。地形の特性、特にエネルギーやOP、DPにダメージを与えるものを注意して書こう。
- ②エネルギーが減少しても、メインベースに戻れば回復するから、無理をしないこと。
- ③持てる量に限りがあるので、むやみに物を取らない。
- ④WHEを手に入れる。これがあれば水

の上も移動できる。


- ⑤次に飛行機に変身できるようにする。同時に、DEPOKEY、TRANSPOTERを手に入れておく。
- ⑥飛行機に変身できるようになったら、SENCERで全地域を把握する。
- ⑦今まで行けなかった所へ行き、BARIER RELESER(BR)を手に入れる。
- ⑧BRがあればどこでも行けるので、

パーツを強化しよう。

- ⑨エネルギーパックを集め、爆弾を手に入れる。

- ⑩最終ターゲットを破壊する。



以上を順番に遂行すれば、クリアできる、と思う。途中で死んでしまうという最悪な事態も考慮に入れて、こまめにメモリーセーブをしておいた方がいい。また、エネルギーパックは数に限りがあるので、むやみやたらと使用しないこと。これだけヒントがあれば、君ならクリアできるよね。



◆実は、ここがフライング・ポートなんだ。ここで変身して空を飛ぶことができる。何か所か点在しているからマッピングしよう。

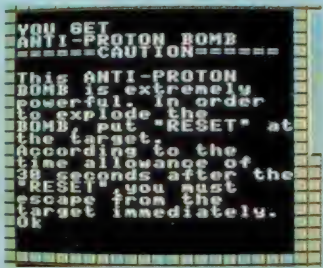
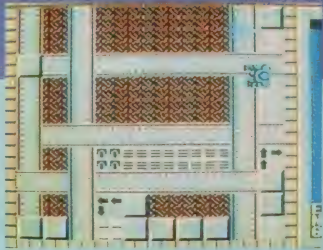
## 空も飛ぼうね

飛行機に変身すれば、どこへでも行けるし、敵の攻撃も受けない。ただし、変身できるのは、フライングユニットを手に入れたうえに、フライングポートに行かなければならない。もちろん、フライングユニットは、ヘッド、ボディ、フット、アームの各パーツとフライトプログラムが全部揃っていないとアウトだ。サーチ機能を利用してパーツの所在を確認し、集めるのが得策だね。




## Bomb がなくっちゃね

最終目的のC.C.C.を破壊するためには、4つの爆弾が必要。右の写真のエリアに、爆弾がある。敵に注意しながら手に入れよう。爆弾が手に入ったら、C.C.C.へ行き、爆弾をセットする。ただし、この爆弾はリセットすると、30秒後に爆発するタイマーが仕掛けられている。リセット後、すばやく退避しなければ、ジ・エンドとなる。エネルギーがぎりぎりの線だったら、とりあえずRAMにそこまでのデータをセーブして、アタックしよう。そうすれば、万が一ゲームオーバーになっても平気だ。RAMにセーブができるというのは、便利だね



## 最終ターゲット・C.C.C.



◆ ジャーン、ここが最終ターゲットのC.C.C.だ!! このエリアは、侵入不可能なピラミッドに囲まれている。唯一、侵入可能な右側進路は、エネルギーコレクター(侵入するとエネルギーがマイナスになる)になっている。エネルギーが少なければアウトだね。

## 「アウトロイド」は Magical Zooからのメッセージだ!!

C.C.C.を破壊すると、アウトロイドはエンディングに入る。ここで、並の(?)RPGだと、「えっ!」と驚くような(どんなんだろう?各自、考えましょう) 結末を迎えるものが多いけ

ど、アウトロイドは、少々趣向が違う。エンディング・メッセージが下から上へスクロールしていくのだ。英文で書かれたメッセージから何を読みとるかは、君しだいだ。

OUTROYD collapsed at last. Your remarkable action has revealed that you are the man of destiny. However, you also brought the god of death to the planet Quarn. There are only few survivors there. Now I should say we human being made a fatal mistake. We have been too absorbed in seeking for technological advancement. I bet we lost the important thing to enjoy the benefit from technology.

History tells us that no one notices his mistake until the time to pay. The thing you should keep in your mind is "Don't make the same mistake again!" That is all what we need for our future. Remember that.....

コンピュータが創った世界「アウトロイド」は、崩壊した。わずかに生き残った人類は、荒廃した世界・クォーンをふたたび甦らせなければならない。機械文明を追求しすぎた結果、すべてを失った今、人類は何をすべきだろう。破滅的な間違いに気づいた人類に残されている道は、二度と同じ過ちを犯さないように努めることだろう。人類の未来に必要なことはこれがすべて、

忘れてはいけない……。

エンディング・メッセージの含んでいる意味は深い。「歴史は必ず繰り返す」ふたたび、人類に危機が訪れるかもしれない。第2、第3のアウトロイドが、人類の目前に出現するかもしれないのだ。マジカル・ズゥからのメッセージには、そんな余韻が感じとれる。「アウトロイド」は、まるで小説だ……。

## Magical Zoo 始動再開!!

「黄金の墓」「続・黄金の墓」「ムー大陸の謎」と次々ヒットアドベンチャーゲームを生み出した、マジカル・ズゥが、1年間の充電期間を経て、「アウトロイド」で始動開始だ。

教育ソフトの名門、ストラットフォード・コンピューターセンターのなかでも、ユニークな存在のマジカル・ズゥ、今回はRPGに挑戦。MSXの機能をフルに活用した美しいグラフィックス、

壮大なストーリー上に繰り広げられる人類とコンピュータの戦い。わずか、約3カ月の製作期間、実質2名の少数スタッフという悪条件で作られたなんて信じられない仕上がりがだ。

Mr.Ishizawa、Mr.Okuseに拍手しよう。パチパチ!! これからは、マジカル・ズゥに目が離せないぞ!! 「アウトロイド」に続く第2弾も期待するっきやない!!

## 問い合わせ先

ストラットフォード・コンピューターセンター(株)  
ホビー事業部・マジカル・ズゥ

☎0488(85)5222



う〜んと、明るく  
楽しんでね!!

ゲームデザイナーだって  
人間なんだぞ〜!!

Mr.Okuse

# MSX SOFT CLOSE UP ■ Part.2

## ゼビウスマップでゼビウスしよう。

「ゼビウスマップ」を買ったのは10月11日けれど、使いたくはないなんていう人も多くんじやないかな？ それでは、って言うわけで特別にサンプルプログラムを掲載するから参考にしな。キミの努力だけで、オリジナルのゼビウスが作れるんだからいいことない!!



### 君は、ゼビウス神話を超越できるか？

××と包丁は使えよう、なんていうけれど「ゼビウスマップ」も君の使い方次第では、ゼビウスを超えることも可能。世界でただひとつのオリジナルゼビウスで遊ぶっていうのも夢じゃないぞ。

でも、プログラムを組めないとお話

しにならない。ゼビウスのなにもないガランとした画面を見つめていたって仕方ないぞ。基地とか敵戦闘機とかのアイテムを作らなくちゃね。そこで、問い合わせ殺到中のゲーム製作のサンプルプログラムを公開しよう。

### あとは、君の腕しだいだ！

P.230~232に読者の吉川君が送ってくれたBasicプログラムを掲載しているから、「ゼビウスマップ」を買った人は打ち込んでみよう。

これは、あくまでも君たちのオリジナルゼビウスを作るうえでの参考として欲しい。故に、このプログラムは画面を見てもわかるとおり、自機と敵機しか登場しない。自機だけがスペースキーを押すことで攻撃できる（敵機の攻撃はない）。とてもシンプルなゲームなわけだ。このプログラムを基にして、自分だけのオリジナルゼビウスができるかどうかは、君の腕しだいだ!!



●自機は最新鋭ヘリコプターだ。



### 起動方法

このサンプルプログラムは、VHDディスク、スーパーインポーズ機能付きMSXマシン、インターフェイスとゼビウスマップが必要です。

まず、プログラムを入力します。プログラムは、テープまたはディスクにセーブします。テープの場合は、  
CSAVE "GKIT" RETURN  
ディスクの場合は、

SAVE "GKIT.BAS" RETURNとセーブします。セーブしたプログラムを起動させるときは、テープの場合、

CLOAD "GKIT" RETURN OKと表示がでたらRUNさせます。

ディスクの場合は、

RUN "GKIT.BAS" RETURNで作動します。

ゲームは、スペースキーでビームが

発射でき、カーソルキーで上下左右に自機を移動させることができます。



欲しいでしょう？  
では、あげちゃおう。

### ゼビウスバッジ

「胸に輝くバッジを見ろ！ゼビウスだぜっ！」と友だちに自慢をタラタラできる『ゼビウスバッジ』。お金には代えられない貴重品だから欲しいよね。では、10名様にあげちゃおう!!

ジというわけで、日本ビクターさんからMマガの読者のみなさんに『ゼビウスバッジ』のプレゼント。応募方法は官製ハガキに、郵便番号、住所、氏名、年齢、性別、職業または学年、電話番号、

号、VHDプレーヤ所有の有無、所有パソコンの機種名を書いて、〒103東京都中央区日本橋本町4-1 日本ビクター(株)ビデオソフト事業部「ゼビウスマッププレゼント・MSXマガジン係」に送ろう。12月21日消印有効。

というわけで、今月のクローズアップは5ページぶっちぎってみた。来月も楽しみにね……。



TELECOM CLUB-10  
テレコン  
クラブ



▶朝焼けに浮かび上がった、直径64mのパラボラアンテナ。



▲米ローウェル天文台が撮影した、76年前のハレー彗星。

# 熱烈歓迎。


# ハレー彗星さま!

謎の物体、災いの星。夜空に長く尾をひくほうき星がやってくる。予言者がこの世の終わりを説き明かそうが、新興宗教の信者が昼夜を問わず祈り続けようが、科学大好き少年を自認する、ボクたちテレコンクラブには関係ないこと。一生に一度しか見れないハレー彗星に、今この世代でめぐり会えたことに感謝をしつつ、まずは熱烈歓迎。ハレー彗星さま!

## 災いを運ぶ星

彗星に関する記録というのは、思いのほか古くからある。例えば紀元前613年のもの。これがハレー彗星なのかは意見がわかれるとこだけど、望遠鏡など影も形もない昔から、夜空に関する研究が進んでいたことは、サスガというしかない。日本での記録もしっかりしていて、天武天皇の13年(西暦684年)を最初に、次の760年の記録こそないものの、その後は毎回『日本書紀』に記載されている。

何でまたこれだけの記録が残されているのかといえば、ひとえに暦を作る



ため。特に古代中国では、暦を作り日食や月食の予報をすることが、皇帝の力を誇示することだったという。『私は天をも支配しているのだ』とうそぶけば、民衆は皆ひれ伏したというわけ。また占星術、つまり星占いをするためにも、天体観測は欠かせなかったという。とはいっても、現代のような『今週のあなたの愛情運』なんて甘っちょろいものではなくて、戦場で攻撃にできるタイミングを知るといって、何とも血なまぐさいものであったようだ。

このように天体観測の進んだ東洋に対し、西洋で彗星についての考察をした最初の人間といえば、ギリシャのアリストテレス（紀元前384～322年）ということになる。彼は『すべての天空の物体は定まったルールにしたがって動いている。突然に現れ、決まった道を通らない彗星は、天体ではなく火のついた空気のかたまりである。このかたまりは大気のなかをゆっくりと動き、

そして燃えつきてしまう』と考えた。当時の西洋の宇宙観では、宇宙は不変であるとしていたため、空にあって変化するのは月より近くにあるもの、つまり大気中にあるものとして考えざるを得なかったのだ。

大気中の一現象としてアリストテレスに定義された彗星は、ルールをはずれたもの、つまり天の秩序を乱すものとして人々から怖れられた。災いをもたらす不吉な前兆としての、彗星の位置づけが決まったのだ。彗星によってもたらされるであろう災害をはずめるために、いけにえとして殺された人々も多かったという。

## 76年目のめぐり会い

紀元前にアリストテレスに『天体でない』とされた彗星の定義は、その後1800年ものあいだ信じられることになる。そして15世紀後半になって、はじめて科学的アプローチが試みられることになったのだ。

1577年、デンマークの天文学者チコブラーエは、『視差』を利用して彗星までの距離を測ろうとした『もし彗星が大気中のものならば、遠く離れた2点間の観測では大きな差がでるはずだ』。けれども結果は同じ、視差など生じなかった。これにより彗星は月より遠くにあるもので、『燃える空気のかたまり』などではなく、天体のひとつであることが証明されたのだ。

次に彗星に挑んだのが、ケプラーの三大法則で知られるヨハネス・ケプラー。しかし惑星の運行が楕円運動であることをつきとめた彼も、こと彗星の

運行に関しては直線だと見誤ってしまう。ただ『彗星は太陽の光を反射することで見えている。だから太陽に近づくまでは見えないし、太陽から離れても見えない』という考えを示し、彗星の謎に一步近づくことになる。

その後ガリレオによって、最初の望遠鏡を使った天体観測がなされ、宇宙に関する研究は飛躍的に進んでいった。現在の世界標準時となっているイギリスのグリニッジに、天文台が創設されたのもこの頃だ。初代の台長はフラムスチード、そして2代目をエドモンド・ハレーという。1680～82年にかけての彗星の接近に遭遇した彼らは、その観測記録を続けていく。一度目の接近はフラムスチードにより、2度目はエドモンド・ハレーが。このときの彗星というのが、何をかくそうハレー彗星なのだ。

フラムスチードによる観測記録は、エドモンド・ハレーだけでなく、ニュートンの目にも止まる。彼は自ら発見した万有引力の法則にもとづき、観測に合う軌道を定めていった。これが世界で最初の彗星の軌道計算といえよう。こうして求められた軌道もまた、惑星と同じように楕円を描いていた。



一方エドモンド・ハレーも、観測結果が直線にならないことに気づき、彗星の軌道は楕円ではないかと疑いを持つ。そしてニュートンのもとを訪ね、万有引力の法則によりそのことが証明されていることを知ったのだ。このエドモンド・ハレーにせつつかれてニュートンが書いたのが『プリンキピア（自然哲学の数学的原理）』という本で、自然科学史上重要な意味を持つことにな



る。内容まで読む必要はないけれど、本のタイトルくらいは一般常識として覚えておいてほしい。

さて、もし彗星の軌道が楕円なら、同じ彗星が過去に地球に接近したことがあるだろうし、これからも戻ってくる可能性があるはずだ。彗星に取り付かれたハレーは、過去の記録をニュートンの計算式にあてはめ、それぞれの軌道を比較しはじめた。そして一定周期で現れる軌道の似た彗星を発見し、次は1758年に地球に接近すると予言したのだ。

残念ながらハレーは、1742年に86年間に及んだ生涯を閉じてしまったため、自ら予言した彗星の姿を再び見ることはなかった。けれどもドイツのアマチュア天文家バリアッチにより再接近が確認され、彗星もまた楕円軌道を描く





◀長野県白田町のこのパラボラで、探査機からの微弱な電波を受ける。

▼MS-T5は1月8日に、プラネットAは8月19日に打ち上げが変更された。

天体であることが、誰の目にも明らかになった。

こうして76年周期で太陽系を巡るこの彗星は、エドモンド・ハレーの名を取ってハレー彗星と命名され、夜空にひるがる長い尾とともに、各時代の人の目を楽しませてきたのだ。

## 汚れた雪ダルマの謎

軌道に関しては計算により正確に求められるようになったハレー彗星も、その正体となるとははっきりしたことはわかっていない。一般に考えられているのは、彗星の中心部は直径わずか数キロメートルほどの「核」と呼ばれる物体で、氷と岩石の塵が集まってできている。「汚れた雪ダルマ」が宇宙を飛んでいると思ってもらえばいいわけだ。

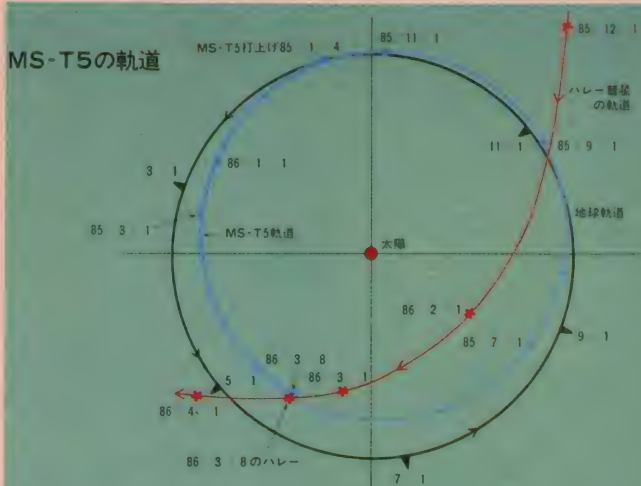
この「核」からあのような美しい尾をひくようになるのは、「太陽風」の影響。「太陽風」とは、秒速数百キロメートルで太陽から放出される、プラズマの流れのことだ。100万度もの高温になるコロナの中では、さしもの原子もプラズマ状態（原子核からマイナス電子が飛び出した状態）におちいり、太陽の引力を振り切って宇宙空間に飛び出してしまふのだ。蛇足になるけど、SF作家であるアーサー・C・クラークの小説に、この太陽風をセイルに受けて太陽系を一周しようなんてのがあっ

たけど、現代では技術的には可能で、後は経費さえ見合えばいつでも実行に移せるそうだ。

さて、太陽に近づいてくる「核」はだんだんと温められ、「コマ」と呼ばれるガスを発生する。これは「核」の表面の氷とチリが蒸発したもので構成され、太陽と地球の3倍の距離（4～5億キロメートル）、セツ氏マイナス100度のあたりからできるという。この「コマ」の厚さは約100万キロメートル。地球の大気が約1000キロメートルしか厚みがないことを思えば、かなりの厚みといえる。ただ密度が、地球の大気の1000万分の1しかないことも知られている。

この大きな「コマ」の外側に、さらに大きな「水素コロナ」があることが、最近の紫外線観測で判明した。これは「コマ」の10倍から100倍もあり、直径が数千万キロメートルにも及ぶという。太陽の熱で彗星から溶け出した水の分子が、太陽の紫外線でバラバラになり、水素原子だけが残って「水素コロナ」になるといっわけだ。

彗星が火星の軌道近く（太陽から2億数千万キロメートル）まで近づくと、尾がではじめる。これは「コマ」の中のガスが「太陽風」によりふき飛ばされることで発生する。通常は「ガスの尾」と呼ばれているが、尾がプラズマ状態にあることから「プラズマの尾」と



と呼ばれることもある。いずれにせよ太陽と正反対の方向に真っ直ぐ伸び、前回ハレー彗星が太陽に近づいたときには（1910年）、長さが1億4000万キロメートルにもなったという。

意外に知られていないことだけども、彗星にはこの「ガスの尾」の他に、「チリ（ダスト）の尾」と呼ばれるもうひとつの尾がある。これは太陽光線が物体にあたったときに生じる放射圧で、コマの中のチリがはじきだされてできる尾で、彗星のあとを追うようにして、軌道上を漂うことになる。

この「チリの尾」の中に地球が入ることによって生じることが流星群で、「ペルセウス座流星群」などと呼ばれるものも、すべて彗星がそこを通過した跡といえるのだ。

## プラネットA計画

今年末から来年にかけてのハレー彗星の接近にともない、各国から合計5つの探査機が打ち上げられている。インターコスモス（ソ連）が2つ、ESA（ヨーロッパ）が1つ、宇宙研（日本）が2つというのが内訳だ。この他にも、アメリカが既存の人工衛星の軌道をかえて、ハレー観測用に向かわせている。

彗星は太陽系の誕生とともに形成され、その生涯の大半を太陽の熱のどかない外宇宙で過ごしてきた。そのため、太陽系ができた当時のようすを、そのまま凍てついた核内部に保存している可能性が高いとあって、各国のハ

レー彗星に対する期待は大きい。彗星と太陽風の相互関係だけでなく、核の組成を調べることで、太陽系そのものの成り立ちに大きく迫れると考えられているのだ。

日本がハレー彗星に送り込む探査機(人工惑星ノ)は2つ。MS-T5とプラネットAだ。このうちMS-T5は今年の1月に打ち上げられており、太陽を約1周半して来年3月8日のハレーとの会合に向かっている。最接近時での核までの距離は約500キロメートルで、主に彗星と太陽風の相互作用について観測することになっている。そのためMS-T5には、太陽風プラズマ波動、太陽風イオン及び惑星間空間磁場の測定器が搭載されているとのことだ。

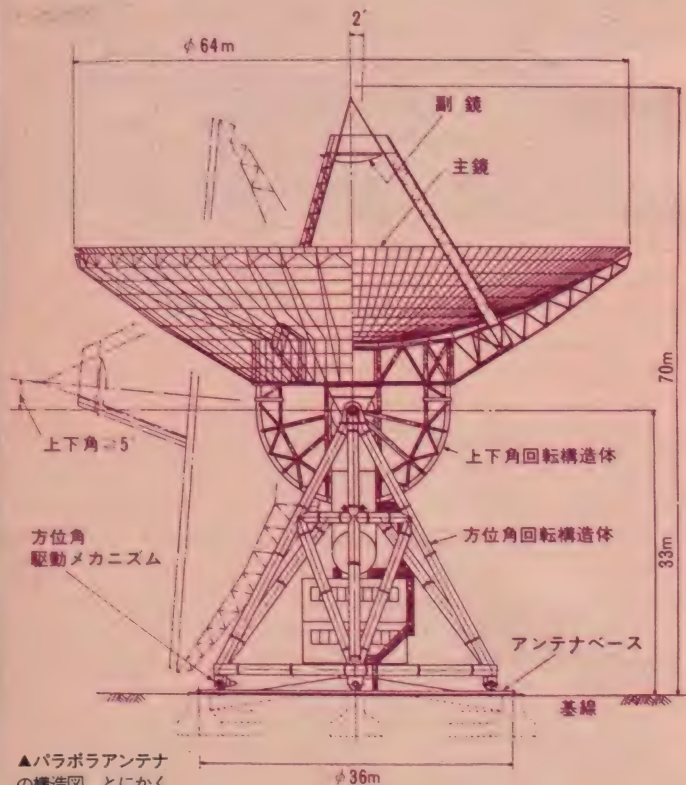
一方8月に打ち上げられたプラネットAは、MS-T5と同じ3月8日の会合を目指し、太陽を4分の3周してからハレー彗星に向かう。こちらの近日点での彗星までの距離は、数十キロメートル。「水素コロナ」の研究を行うことが目的だ。水素ライマンアルフ

α線(波長 $1216 \times 10^{-8}$ センチメートル)という紫外線による撮影装置を搭載し、核から水素ができていく過程を調べるという。これにより、ハレー彗星があと何回太陽にもどってくるか、あとどれくらいの間存在し続けるか、ということもわかるかもしれないという。何か物悲しいような彗星の寿命。知りたいような、知りたくないような、はてさてどうなりますことやら。

プラネットAではこの他にも、太陽風の荷電粒子(イオン及び電子)のエネルギー分布及び、三次元空間分布などの測定も行う。MS-T5が試験機で、プラネットAが本番といったところだ。

これらの探査機から送られてくる貴重なデータを受信するのは、長野県田田町に作られた、大型パラボラアンテナだ。昨年10月に完成したもので、野辺山の電波望遠鏡(直径45メートル)を抜き、直径64メートルと日本最大の規模を誇っている。

探査機には重量の関係で、大出力のバッテリーが搭載できないため、遠く



▲パラボラアンテナの構造図。とにかく大きいのだ。

## ハレー情報をキャッチしちやえ!

▶今年の8月にオーストラリアのエイジンバラ天文台で撮影されたハレー 15等級



刻一刻と太陽に近づきつつあるハレー彗星。太陽風の影響で生じるプラズマの尾の状態や、今現在の彗星の位置、さらには探査機から送られてくる最新情報など。天文ファンならずとも知りたくなるような情報を、いち早く入手する方法を教えちゃおう。

東京天文台と、NTT三鷹電報電話局がお送りする、「ハレー彗星テレホンサービス」がそれ。0422(46)1000

に電話すれば、24時間いつでもハレー彗星の最新情報が聞けるという仕組み。現在の軌道などもテープに吹き込まれているから、彗星観測のガイドとしても役立ちそうだ。

聞きのがしてしまった情報も、前回分までは0422(49)4000で流しているから、時とともに変化する彗星の状態がわかっておもしろい。これからしばらくの間は、もっとも気になるテレホンナンバーといえそうだね。

惑星軌道上から送られてくる電波は微弱なものになってしまう。特にハレー彗星との会合時には、地球周辺の人工衛星からの電波とくらべ、1千万分の1以下になってしまうというのだ。この弱いけれども、人類にとって貴重なデータをもたらす電波を確実に受けとめてくれるのが、直径64メートルのパラボラアンテナというわけだ。

## 南へ、南へ、南へ。

ハレー彗星の第1回目の地球接近は今年の11月、17日にすばる(プレアデス星団)のすぐ南を通過する。明るさは8等級で、午後8時過ぎには見れるはずだ。最接近は27日で、7等級くらいにはなるけど、あいにく満月。うお座からみずがめ座に入ったあたりを双眼鏡で探せば、見つかるかもしれない。見どころは来年の正月三が日の頃で、4~5等級くらい。夕方の西の空低くに見えるはずだ。けれども太陽との角度の関係で、長く後にひく尾は期待できそうもない。

その後ハレーは太陽の裏側に入り、2回目の接近は3月になってから。明け方、東の空低くに見える。太陽の影響がはっきりわかっていないので明るさは不明だが、2~5等級の間で

かなり明るくなることは確かだ。特に3月20日頃が見ごろで、東南の空、やぎ座の東部で右上に尾をひいている。2回目の最接近は4月11日。9日が新月にあたるので、月の光の影響を受ける心配はない。明け方2~3時頃で、尾もけっこう長いのだが、高度がひくいため多少見にくいかもしれない。

ハレー彗星をよく見ようと思ったら、高い山に登るか、とにかく南へ行くこと。特にオーストラリアでは、夜空高く尾をひくハレーの姿が見えるはずだ。日本アマチュア天文協会などで、オーストラリアへのハレー彗星観測ツアーを募っているけど、時間とお金に余裕があるなら、多少無理して参加しても絶対にソンはない。何しろ一生に一度しかめぐってこない、貴重な体験ができるのだから。

さて、そんなお金も暇もないボクたちテレコンクラブとしては……テレビの中継を心待ちにするしかないだろうな。部屋の明かりを消して、実際に夜空を見上げる気分になりながら、テレビモニタを見つめる。我が家で味わえるハレー体験!なんていいね。そんなわけで、テレコンクラブからテレビ局へのラブコール。どうぞ、センス・オブ・ワンダーあふれる、ハレー彗星の特集番組を組んでくださいませ。

今年の関西は一味違う。

第14回  
MSX  
探偵団



だから我々は大阪へ飛ぶ!

#### 制作スタッフ

指令——Ms.J

探偵団团长——トーマス・ヨコミチ

団員——浪速っ子けんちゃん

団員——にじのますみどん

特別団員——大塚・南港・裕浩

撮影——杉原照夫・渡辺靖由

デザイン——スタジオB4

7月号からお知らせしていた、MSX探偵団1日団員募集にたくさんのご応募ありがとうございました。過激なアイデア、安易なプラン、爆笑ネタなど数ある中から選ばれた1日団員が、いよいよ今月は登場するよ。そして彼の案により探偵団は、電器の専門店がすら〜り立ち並ぶ大阪の日本橋に潜入して来た。おもしろシヨップのご紹介と特典もたっぷり用意して、大阪のみなさん、初めまして。



# ♪ お江戸日本橋…… えー!?! ここは大阪の電器街やで

ケン「いよいよやって来ました。初めましての大阪だぜい」

団長「しかも初めての1日団員を迎えて、だね。大塚君ってどんな人かな？」

ケン「19歳の浪人でパソコン少年。何だか暗い材料がそろっているな」

マスミ「だからって暗いとは……」

大塚「あの～、すみません、探偵団の皆さんですか？」

団長「あ、君が大塚君？ 初めまして」

マスミ「え～、どうしてわかったの？」

ケン「毎月見てれば顔くらい覚えるぜ」

団長「(二人にかまわず)それにしても背が大きいけれどいくつあるの？」

大塚「182cmですわ」

ケン「でかいなあ。ところで1日団員に応募してくれた動機は？」

大塚「いつも東京が中心やから大阪にも来てもらいたい、思うてたんですわ」

団長「なるほど。今日はおもしろいお店を案内してくれるんだね。じゃあ出発！」



●なんば名物ロケットの前で待ち合わせた探偵団と大塚タン。ロケットみたいにデカイ。



●ここがニッポンパシです。私たち外国から日本製の電器製品買いに来た、ドソヨロシク。



●なんば花月の前で、本日の出演者はエート、知らない芸人ばかり!



# ここが安さのスズキデンキ。とにかく安い!

## あのHIT BITがなんと?

もともと好奇心が服を着ているような探偵団だ。大阪のなにかも珍しくてしかたがない。大阪の人は歩くのが速いというのに、探偵団の動くペースの遅いこと。そんな3人をつれて大塚君



■いかに安売りをしているという感じの店構え。思わず足が向いてしまいます。

が最初に入った店がスズキデンキだ。電器屋の店内はどこも同じようなのだが、すこしほかの店と違うところがあった。それは値札に書かれた値段だ。


## 電卓片手に主任さんが走り回る!

マスマ 「わあ、安い安い」  
ケン 「こんな値段で商売になるのかよ」  
大塚 「そんなもん知らへんけどな、よう買いもんに来よるで」  
団長 「とりあえず、安いということは良いことです」  
主任 「古いモデルは、安くなりますね。メーカーの方でもさばきたいから」  
マスマ 「MSXなら古くても性能に関係ないから、そういうのが狙い目ね」



■見えるかい、大特價22,800円だぜ。このHIT BITには、地元の大塚君もびびりてした。

■お世話になった松永さん。住所は大塚市浪速区日本橋4-7-21 ☎06(643)1564 年中無休



■11/15までMSXマシンを買うと先着5名様はMマガ「チャン」をプレゼントします。



# 大阪でパソコンといえばJ&P。ブランドです

## メディアランド

### 16台のディスプレイが最新ゲームをオンエア

J&Pという店はたくさんあるけれど、各店ごとに特徴をだしている。このメディアランドの店内に足を踏み入れると、最初に目につくのが16台のモニターを使ったマルチディスプレイ。ここではうれしいことに、いつも最新のMSXソフトをディスプレイに出しているそうだ。もちろんMSXを問わずソフトの品ぞろえも充実しているのが、特徴のひとつ。

### 教育ソフトも充実してます

団長 「MSXソフトの売れ行きはどうですか」  
主任 「テープソフトの売れ

行きがのび

ていますね」

ケン 「大阪

のみんなも

ディスクが

買えなくて、

テープでがまんしている

な」

大塚 「うちもそうや」

主任 「ゲームはもちろんですけど、

教育ソフトが充実しておりますので、

そういうお客さんも多いですね」

行きのび

ていますね」

ケン 「大阪

のみんなも

ディスクが

買えなくて、

テープでがまんしている

な」

大塚 「うちもそうや」

主任 「ゲームはもちろんですけど、

教育ソフトが充実しておりますので、

そういうお客さんも多いですね」



■J&P カラーというのがあるから一目瞭然です



■J&P 3店!! 10から24日まで、この本を持参すると、キーホルダーがもらえる

■1階主任の平井さんと、売れているソフト、それに売れ残りの大塚君。大阪府浪速区日本橋5-9-11 ☎06(644)1613 定休日は第1,2,3木曜です。

## Joshin 日本橋 5ばん蔵

### 買い物後の一休み そんな気配りがうれしいね

日本橋筋を目当ての品をもとめて歩きまわると、結構な距離を歩くことになる。そんなときベンチが欲しい。ここには休憩コーナーがあるのだよん。

### 壁一面にMSXソフトが勢揃い

マスマ 「MSXのソフト、ハードとも売り場のスペースが広く取ってあるわね」

浜場 「これでも以前よりは縮小したんですよ」

■大阪府浪速区日本橋4-12-4 ☎06(644)1513



■エスカレーターの踊り場近くに、この自販機コーナーがあります。■5階売場課長の浜場です。定休日は第1,2,3水曜日、どうぞよろしゅう。

## テクノランド

### 思わず私は本屋のパソコンフェアかと思ってしまいました

「書籍類が充実してる」と大塚君が推薦するだけあって、確かに本が多い、それにソフトも。一度ハードを買ってしまえば、あと必要なのは本とソフトだもんね。これは便利なお店やわあ。

### 店長さんが明るい! こうでなきゃ

ケン 「少年ジャンプはここだ」  
大塚 「ここは、本屋とちやうねん」  
勝田 「でも、本もソフトだからパソコンには大切だよ。えっ写真ですか?」  
マスマ 「店長さん、はいポーズ」



■大阪府浪速区日本橋5-6-7 ☎06(644)1413

■定休日は第1,2,3水曜です。おすすめソフトと勝田店長



# ニノミヤムセンは 全店共通、会員カードでコミュニケーション

## 日本橋本店



●ニノミヤムセン  
日本橋本店  
大阪市東区  
日本橋4-11-4  
☎06(643)2038  
7:00~21:00

●突然現れた  
整備のおじさん。  
おつとめ  
二宮さままで  
す

## 新装オープン white基調の明るい店です

所は日本橋の中心。ひときわ目立つニノミヤムセン日本橋本店。それもそのはず、ちょうど我々が取材をした日になんと新装オープン。きれいでないはずがない。まことに偶然。できたてのほやほやだ。

## MSXコーナーは地下1階で〜す

入口に入って左手にすぐエスカレーター。MSXは地下1階にある。

白と青を使ったしゃれた店内。ディスプレイ台も低くおさえてあり、なかなか見やすいレイアウトだ。ここでMSXを買うと全店共通会員カードをもらえる。パソコン講習会無料、ソフト、オプションの割引などの特典がある。



●本店主の吉岡氏。思い手つきでMSXの未来を語った?

## パソコンランド

とにかく駅の前。  
地の利が一番!

難波駅から日本橋へ行く途中で一番最初にある店、それがここだ。もうほとんど駅前。そのためか商品はいつも新しいものを心がけているそうだ。新製品のインフォメーションも兼ねているのだ。全体としてMSXは約3割。ソフトの配列はメーカー別でわかりやすかった。

講習会もします。  
アフターケアは万全だ!

そしてここには、講習会室があつてたまにMSX教室を開いている。使い方とか絵を描いたり簡単なことが中心だけど売りっぱなしでないとこがうれしいね。ここでお知らせ。このページの端にある引換券をニノミヤ本店かパソコンランドに持って行くと記念品がもらえる。期間は11/8〜12/7。記念品がなくなりしだいメ切。



●パソコンランドの平野さん。家ではFM-7のオーナーです。

●パソコンランド  
大阪市東区難波  
中2-2-15 ☎06(643)3217  
7:00~21:00



●これがワワサのニノミヤカード。わしかけて持ってますと大塚くん。

# 君たちは千日屋デパートを知っているかな

## ブランタンさんは

## 改装したてのホヤホヤだい

地下鉄千日前線の千日前駅を降りると眼前にブランタンなんばがそびえる。東京・銀座にあるそれよりもはるかにしゃれているそのビルの外観は、まわりの風景から完全に逸脱していた。道路をはさんだ向かいには、二重の塔? が建っている。難波の駅から来るときには、なんば花月を過ぎ、映画街を抜けこみこみとした道程をやって来る。東京の場合には、ターゲットを完全に女性に絞り、ハイセンスなファッションビルとしてその機能を果たしており、数多い銀座のデパートの中でも異彩をはなっている。こういうイメージのもと、なんば店を訪れた。

## ブーになったらアウトです

店内は、普通のデパートだった。その電器売場の中にパソコンコーナーがある。主体はワープロ中心のビジネスユース。その一角にわりと充実したMSXソフトコーナーがあった。これから年末年始にかけてかなり売れるそうだ。このコーナーの入口にパイプが立っている。これは盗難警報装置なのだ。キャッシャーを通らないでここを抜けようとする、ブザーがけたましく鳴るのだ。悪いことはできないってわけ。とりあえず、千日前に行ったら、ぜひ立ち寄ってほしいお店でした。



●みんなを笑わすハードライン。藤マサシヤの吉岡氏でした。

●ブランタンさんは大阪市東区千日前2-10-1 ☎06(633)0077  
7:00~21:00



●これがワワサのブー。秘密はソフトのバックアップにあります。



MSXマガジン12号  
記事協力提供



# 阪急百貨店新館? NO、阪急ingsといます

イングス

MSXコーナーが広い、  
ゲームが一杯!

阪急梅田駅の真ん前に一風変わったビルがそびえ建っている。なんや、大阪にもファッションビルがあるやないけ。そうこれが阪急イングス。そばにある阪急百貨店のホビー、スポーツ部門を集めた高感度情報ビル。対象は当然若者ということになるだろう。

目的のコンピュータコーナーは楽器、ビデオ、カメラとともに2階にあった。あとここには3階にレコードコーナー

があり、今、市場に出回っている70,000枚のディスク(CD・VDを含む)を瞬時に検索できる秘密兵器がある。

私はここに移ったばかり  
なんですわ


ほかの店と違ってビジネス機よりMSXが主流を占めている。そしてほとんどのマシンにゲームがセットされている。ロードランナーやチャンピオン

館内のオンラインTVで好きなミュージシャンのビデオも見られる



阪急イングス  
大阪市北区  
茶屋町1-27  
☎06(375)1123  
1 木曜定休

ロレスを小中学生が奪い合いた。最近、特にデパート関係では自由にマシンをいじれないところが多いのでイングスはエライ! 店内の雰囲気も店員さんも明るくて好感持てます。イングスカードは全館共通、年会費 500円で割引特典有り。



テクノホビー部主任の加藤さん、結構のベストがとってもお似合いです



MSXソフトも豊富に揃ってまして、私たちがお相手するわね、ウフ

おおつかやすひろ  
大塚裕浩

19  
歳

浪人

希望は国公立!



住んでる所は南港だえ、知らないのけ  
団長「さて、今日はご苦労様。1日団員になってみてどないでした?」  
ケン「オット、もう、うつってるぜ」  
大塚「そやなあ、ようけ歩いたからねえ。しんどかったですわ。ハハ」  
マシミ「日本橋ってほんま、ぎょうさんお店があるね。それに大阪は街の雰囲気特殊やね。人種までちゃうやないかな、思うくらいやったわ」  
団長「おげさやな。それはそうと大塚君、マシンは何を使ってるん?」  
大塚「64KのパンソピアIQ。出ですぐ買ったんです」

ケン「好きなゲームは?」  
大塚「アドベンチャーゲーム。持ってるソフトの半分はアドベンチャーや」  
ガイド役お疲れ様でした  
来春はぜひ合格しなさい  
マシミ「好きなアイドル、いてる?」  
大塚「顔は昔のキョンで声は明菜、いうのがえんちゃん」  
団長「何や難しい趣味やな。そういえば大塚君ってミック・ジャガーに似てると思わへん?」  
マシミ「あ、ほんまや、似てるわ」

大阪人は「いらち」やない

せつち



大阪に行く前に、「関西はえらいせつちやでえー。道歩くときには気をつけな」と聞かされていた。それを象徴するかのようになんばの高島屋の前の交差点にけつちのものを発見した。歩行者用信号機の上に待ち時間が表示されるのだ。5秒刻みに。たかだか60秒ですよ。東京だって1分で変わる信号なんて早い方なのに。かえってイライラしたのは僕だけではないはずだ。

ケン「関西弁講座の時間を終わります」  
団長「来月はケンちゃんの江戸弁講座をお送りします」  
マシミ「無茶苦茶。大塚君、ごめんね」  
大塚「楽しかったですわ。おおきに」

というわけで、毎月何が何やらの探偵団。来月はモーターショーに潜入するよ。車の好きな人、必見です!



人気ソフトハウスのハドソンで、企画の仕事をしている石井久美さん。うら若き女性ながらお仕事はバリバリ。どんな仕事をしているのか、覗いてみました。

## ソフトハウスって どんどこ？

ソフトハウスと呼ばれる会社は現在たくさんあります。コンピュータのソフトを作っているからソフトハウス。でもこの呼びかたって、割と最近になってできたものです。ひと昔前までソフトハウスなんてなかったんですよ。

ソフトをつくっている会社は昔からありましたが、そういうのはソフト会社。ソフトハウスは主にパソコン用のソフトをつくる会社です。パソコンが普及してきて、みんながパソコンを使うようになったから、ソフトハウスも生まれたのです。

パソコン好きのみんななら、ソフトハウスの名前はいっぱい知っていますよね。レコードのレーベルと同じようなもので、ソフトハウスの名前は今や

もうひとつのブランド。〇〇〇のソフトだからきっとこれは面白い、という言いかたもすっかり定着した感じですよ。

ハドソンソフトも、新製品がいつも注目されている人気ソフトハウスのひとつ。『デゼニランド』や『野球狂』、『サラダの国のトマト姫』など、お馴染みソフトもいっぱいあります。ソフトハウスの仕事の中身、なかなか興味があ

# ソフトハウスで大奮闘



▲ハドソン企画部石井久美さん。美人でしょ。

▼札幌の時計台そっくりのハドソンビル。この界隈では有名なのだ。

るところですが、ここで企画を担当しているのがうら若き女性であるという情報をキャッチ。さっそくお仕事ぶりを拝見しに伺いました。

## 企画部は 東京支社だけ。

ハドソンソフトの本社は札幌にありますが、東京をはじめとし、外国にもいくつもの支社を持っています。東京支社は市ヶ谷のお堀に面した道路ぞいにある。なぜって、ビルの頭のところが札幌の時計台そっくりになっているからです。夕方になると近所の子供がガラス越しによく覗きこみに来るとか。ゲームセンターか遊園地と勘違いしているようです。

まだ真新しいビルの中で私たちを出迎えてくださったのは、石井久美さん(26歳)。落ち着いた雰囲気を漂わせながらも、なかなか元気のいいハキハキした女性です。

「私はハドソンに入ってから、まだ1年ちょっとなんです。それまでは、広告代理店に勤めていました。今の職種



となんとなく関係があるといえはあのような感じもしますが、基本的には初めてのことばかりです。パソコンやソフトについては何も知りませんでしたね」

縁あってハドソンに入社した石井さん、最初から企画部に所属。

「企画部というのは、東京支社にしかないんです。札幌のほうでは主にビジネスソフトなどを開発していて、ゲー



◀広告用の図版を見つめるシビアナ目。



ム関係は全部東京。こういうゲームソフトをつくろう、と考える段階から、広報、宣伝、販売キャンペーンまですべて企画部で手掛けています。要するに何でも屋なんですよ。企画部は全部で12人、そのうち4人が女性です」

私なんかそんなに大層なことしていないですよ、と謙遜なさる石井さんですが、もっと具体的に仕事の内容を聞いてみました。

## 新製品会議でソフトが決まる

「毎週月曜日に新製品会議というのがありまして、そこでどんな製品をつくらうか話合います。アドベンチャーゲームにするか、シューティングゲームにするか、といったことから、キャラクタのタイプ、ストーリーなど、ありとあらゆる要素について検討します。もちろん、1回の会議で決まることなんてありません。ひとつのゲームソフトをつくるのに何回も会議を開くんですよ。私も毎回出席しているんですが、自分の意見が通ることなんてそうありませんね。もっぱら聞き役だったりして。たまにちょっとしたことでも採用されるとやっぱりうれしいです」

企画のアウトラインが決まったら、実際にプログラミングする技術関係の人と打ち合わせ。こういうことはできるかできないか、などについてつめます。それからプログラミングを始めるのですから、完成するまでにはずいぶん時間がかかります。出来上がったら今度は売するための仕事が始まります。

「私の仕事のメインはこの売するための部分ですね。広報、宣伝といったところから。ソフトが完全に出来上がる前から、ショップに置くチラシ類の制作を始めます。ひとつのチラシをつくるのにも、また結構時間がかかるんですよ。何人かのイラストレーターに絵を描いてもらって、その中からいいのを選んだり、モデルを使うときはその選定も行います。ソフトのイメージをうまく引き出すようにするのってなか

なか大変なんですよ。失敗するとやり直しがききませんから、もうすぐく気を遣います」

## TOPIOにも登場

「その他に、いろいろな雑誌に掲載する広告の制作もやっています。これもチラシと同じで、イメージどおりにすることにいちばんポイントを置いていますね」

製品が出来上がった段階では、サンプルを配るといふ大事な仕事も待っています。

「いくら文字や写真で説明しても、ゲームの本当の面白さは伝わりませんからね。実際にやって内容を理解してもらうために、コンピュータ雑誌などを中心にサンプルを配るんです。ちゃんとセールスポイントのコメントをつけてね」

MSXマガジンもこの恩恵にあずかっています。だから、いち早くソフト情報を記事にできるのです。

「MSXマガジンのソフトTOPIOのコメントを出しているのも、実は私なんです。いろいろな雑誌などの質問に

▶ハドソンではこんなビデオテックスも開発しています。



答えるのも仕事のうちですね」

実に多様なお仕事をこなしている石井さん。大変そうですね。でも今は面白くてつつい頭張ってしまうとのこと。

「今度発売予定の『ブーヤン』はとっても面白いので、ぜひマガジンの読者にもやってもらいたいな」とさりげなくPRも忘れない石井さんでした。



▲ハドソンソフトには女性もいっぱい働いています。みんなそろってチーズ。



MSXルームは、読者と編集部を結ぶコミュニケーションスペース。楽しいおたより、質問をどしどしくださいね。



# LETTER

●「団地妻の誘惑」のソフトレビューをお願いします。

埼玉県川越市 鏡原宏樹(14歳)



「団地妻の誘惑」をPart. 1でレビューして、「ナイトライフ」をPart. 2でレビューする企画を立てたのは、なにを隠そう(隠してないか)、私です。編集部では、ひっぱりダコだったけど、よい子の皆さんも読んでいるMマガだから、「だ〜めよ」という品行方正、2児の/Vの編集長のひとことでボツ。あつたりまえか!! 「ナイトライフ」を編集長にレビューしてもらおう案ってバツグンだったと思うんだけど……。

(団地妻じゃないけれど誘惑されたいH)

## ●ワッ !!!

福岡県久留米市 野口崇(13歳)



オ、ツオドロイタ。いきなり大きな声を出さないでくださいよ。

(イジメられるタイプの編集者Y)

●ソフトレビューでおすすめマークをつけるのはやめたほうがいい。なぜかという、そのマークを見て「ああ、これはおもしろそうなソフトだ! オウ!!」と思って買うと、それほどおもしろくないソフトがあるからだ!!

秋田県仙北郡 高橋学(15歳)



ウーン……。これは難しい。ゲームおもしろさというのは、あくまで主観的なもので、絶対的な基準はないんだよね。だからスタッフの印象だけでなく、ソフトの多方面からの分析や売上げなどすべて総合して決定してるのですぜ。とりあえず、買ったゲームはおもしろい! (心理学的合理化) という信念があれば楽しい人生を送ることができません……カナ?

(楽天的な編集者Y)

●「アチョ〜」う〜む、跳び蹴りがきまらん。どうやったらきまるのじゃ〜。

こんなことを言いながら、ほくは1面しかクリアできません。

東京都青梅市 岩田啓(11歳)



なつなつ情けない。1面しかクリアできないなんて……。お姉さんは悲しい!! なぁ〜んちゃって。実は私、先月号でも書いたとおり、「イールカンフー」って、やったことな

かったんだけど、ついにこの間やってみちゃいました。う〜ん、やっぱり人気があるだけのことであつてもしよかった。でも、似てない。サザエさんの音楽に! ……つと、あつそうそう飛び蹴りだったわね。あれは相手との距離さえうまくあえばもちろんのことあたりますよう。私も跳び蹴りと足蹴りで楽勝しちゃいました。ぶつぶつぶつイーアルカンフーのゲームチャンピオンは私だ。

(ゲームのうまい? 担当者B)

●ほくはMSXを持っています。しかし買ってから1か月くらいして、MSX以外のハードを買えばよかったというんでもないことを考えてしまった。するとハッハッハッこわれてしまった。ザンゲの神様MSX様、こんな私をゆるさるて!

京都市山科区 藤原剛(14歳)



キミの信心深いのはわかった。

でもこわれたものは御百度をふんでもたぶん覆水盆に返らず。早くお店に持っていったほうがいい。御神体(♀)はタイセツに使ってあげよう! とかいうとキミは神棚に飾ったりしちゃうわけ? (無信心の編集者Y)

●8月号のアンケートハガキが出てきました。なぜか? 机の中に大事にしまい込んであつたのです。この欄だけを空白にして。8月号のことを思い出さずなんてこと、今となってはできない

ので適当に筆をすべらせております。おつと、口をすべらさず手やすべて、ウーンペンが動きがと……ま……り……そう……

北海道函館市 菊地治光(26歳)



なかなか、アンニュイな内容をありがとうございます。ず、すずい、机の引き出しをあげたら、夏の思い出を残したアンケートハガキ一枚……。きやつきやつこれはもうあなた片岡義男の世界じゃない。ん〜もう嫌い、嫌い。私はすぐ海の見える大きな窓ごしの部屋の中で夕陽を浴びながら手に取った一枚のアンケートハガキを見つめるあなたが浮かびました。そう、そうなのよ。私が求めていたものは、私ってなんてハーレクイーンなんでしょう。ふう〜。

(ハーレクイーンしちゃうたい担当者B)

### 12月のカレンダー

	日	月	火	水	木	金	土
①	2	3	4	5	6	7	
⑧	9	10	11	12	13	14	
⑮	16	17	18	19	20	21	
⑳	23	24	25	26	27	28	
㉑	30	31					

- 12月7日 MSXマガジン1月号発売、ログイン1月号発売
- 12月10日 アスペクト1月号発売
- 12月18日 アスキー1月号発売

## 「Mマガ情報電話」新設! ☎03(486)1824

プログラムを入力して、いざRUN。けれども1回で動くことは稀で、ほとんどの場合はエラーが発生。何度も何度も見直したのに、間違いはなさそう。印刷してある内容に間違いがあるんじゃない、なんて察してしまうのは人情かもしれない。でも、Mマガに掲載されたプログラムは数重にチェックされているので、ほとんどの場合、間違いはないのだ。

そこで、Mマガ編集部では読者のた

めに情報電話を設置。24時間、バブ情報などをテープでお伝えするシステム。掲載されたプログラムにバグがない場合は、少し時間を置いて、もう1度プログラムリストを見直してみよう。必ず、入力を間違っているところがあるはず。

プログラムを一番入力しやすいのは深夜。プログラムの入力は間違っても、深夜の間違い電話だけは気をつけてちょうだいね。

## アフターケア

10月8日発売のMSXマガジン11月号の内容および文章中に誤りがありました。下記のように訂正します。

☆P161……「アウトロイド」のメーカー

名は、マジカルズでした。

以上、関係者各位には心からお詫び申し上げます。また、お気づきになりましたミスは、編集部までおたよりをお願いします。

(毎月ハバラしている担当者)





## 今月のパソコン笑候群

●うちのおばあちゃんが、パソコンの前に座った。なんとなく違和感があつた。思わずふき出してしまった。

静岡県 田中健一(16歳)

☆できれば、こんな内容のハガキは、写真をつけてくれるとうれしいな。

●ポクは以前からドラムマシンが欲しいと思っていた。そこで、MSXでドラムマシンを作ろうと決心した。苦労の作が下のプログラム。タイトルは、「MUSIC TOOL Vol.1」。バスドラとスネアの音しか出ないけど、いろいろなリズムパターンが作り出せるのだ。

プログラミングの要領は、PLAY命令の演奏と同じ。このプログラムはAで入れてあるが、そのほか(ABCDEF Gならどれでも)でもかまわないよ。エンベロープを変えることによって、ニューウェーブサウンドも作れるよ。

千葉県 荒井忠行(13歳)

ロック、レゲエ、ジャズ、演歌、クラシックなど、なんでもOK。音色はちよつと不自然だけど、手持ちのディスプレイのスピーカーが小さくて迫力不足のためだと思う。試しにラジカセなどに接続して、低音をアップさせてみてね。

```
10 COLOR 1,15,7:CLS:LOCATE7,5
20 PRINT"DRUM MACHINE "
30 LOCATE0,9:PRINT" T...テンホ*"
40 PRINT" L...オンフ*"
50 PRINT" R...キューフ*"
60 PRINT" M2000S0...スネア ドラム"
70 PRINT" M3055...バス ドラム"
80 PRINT" キミモ リズムヲ ツクッテ オト ロク!!"
90 PRINT" 130キョウラ カエテネ"
100 PRINT" LET'S PROGRAMMING!!"
110 KEY OFF:LOCATE4,23:PRINT"MUSICAL
TOOL VOL.1"
120 SOUND 7,1
130 PLAY"T220M3M55LBAL4A.M2000S0L4A.
M3055L4AALBAM2000S0L4AM3055L4A"
140 GOTO 130
```

かむまこと  
ことわざ  
川柳  
道土編

クリスマス  
ゲームはだめよと  
母が言う

東京都練馬区  
竹山光郎(11歳)

ハイスコア  
出すまでやめない  
父と母

広島市  
加藤健二(12歳)

Mマガを  
買うとなくなる  
おこづかい

名古屋市  
志水嘉洋彦(14歳)

早いもので今年もあとわずか。来年の目標を川柳にして送ってね。

アドベンチャー  
答がわかれば  
あそベンチャー

横須賀市  
岩内仁(12歳)

バッグは  
電源とともに眠る

大阪市阿倍野区  
西田一存(13歳)

ぼくんちの  
ジョイスティックは  
8本目



東京都杉並区  
北寛文(12歳)

新製品  
よだれは出るが  
お金は出ない


愛知県知多郡 磯部朋春(12歳)

師ヤ靴・明日書言  
絵師・とやなあゆき

## カ・ク・ム 桜沢 エイカ



暑～い、暑～い夏が終わったと思ったら、いきなり冷たい雨だらけの秋。体調を一気にくずしてしまいそうです。前担当者の新吾氏からも聞いていたけど、お堅い質問が多いんだね。パソコンやってる人ってマジメなんだな。



## 質問コーナー



**Q** 従来のMSXマシンを、MSX2バージョンのマシンとして使うためのアダプタが発売されるようになるのことで、どんなものになるのでしょうか？ また、自分の持っているMSXマシンにRGB出力がなくても、アダプタの仕様によっては、そういう形の出力は可能になるのでしょうか？ アダプタに関する情報を教えてください。

**A** 千葉県松戸市 鈴木功一(13歳)  
従来のMSXマシンに接続して使

用するタイプのアダプタ(仮りにMSX2アダプタとも呼んでおきましょう)については、MSX2の企画当初から、いろいろと考えられてはいたようです。しかし、従来のMSXとMSX2の違いが、ただ単にBASIC ROMをMSX BASICのものから、MSX BASIC Ver. 2に差し換えればそれでOK、というレベルのものではないため、簡単にはいきません。一般的なROMカートリッジのソフトウェアのように、カートリッジひとつを挿入

すれば、誰のMSXマシンもMSX2に变身、というわけにはいかないはずですが。

さる、9月11日から14日まで、東京の平和島流通センターで開催された、「朝日パソコンショー」に、MSX2アダプタのプロトタイプが参考出品という形で展示されていました。まだ商品というレベルのものではなく、基板おき出しの試作品だったのですが、ひと

つの可能性を示してくれたものではあります。

マシン本体との接続はアィスクドライブと同じように、カートリッジスロットを使用します。出力はアナログRGB、コンポジット、RFの3種類を備え、マシン本体側の出力は使用しないようです。アダプタ側にスロットが付くことになるか否かは不明ですが、装備させることは可能でしょう。先月号106ページの「マイコンタウン」に写真載せてありますから、参照してください。

最終的にどのような形のものになるかは、現在のところまったくの未定であり、先月号の写真も「たまたま作ってみました」という程度のもののような感じです。発売時期、販売方法なども、これからようやく検討段階にはいるという感じです。

最初に述べたように、従来のMSXとMSX2ではハードウェア的にもソフトウェア的にもかなりの違いがあり、アダプタ自体、ある程度複雑な構造にならざるを得ないでしょう。価格的には最低でも5万円前後と思います。

## メーカーさんへ 言いたい放題

ハドソンさんへ

●スターフォースはいつ出るのですか。Mマガには、そくそく開発中と書いてあるのになかなか出ません。早く出してください。楽しみにしています。

岐阜県 武居輝明(12歳)

サンヨーさんへ

●どうか、ほくのMPC-10をMPC-

5Fにしてやってください。早くMSX2の拡張ユニットを作って。

神奈川県 藤木隆行(15歳)

東芝さんへ

●東芝のワープロソフト「漢字君」は、すばらしいソフトなのに単漢変換しかできないので、文章を打ち込むのに時間がかかってしまいます。だから「漢字君」用の「熟語ROM」を開発してくだ

さい。そして、できれば3万円くらいで売り出してください。

静岡県 土居剛(13歳)

全ハードメーカーさんへ

●MSXのFD、QDをもっと安くしてください。今のままじゃ高くて手が出せません。お願いします。

横須賀市 高井直人(12歳)

50音配列キーボードマシンのメーカーさんへ

●どうして50音配列にするんですかあ。

初心者が多いのはわかるけどJISのほうがずっと実用的ですよ。それにMSXならまだしも、MSX2のような高級機になってさえ50音なんてアホな/と思いました。

岐阜県 ななしのごんべえ

光荣さんへ

●「信長の野望」はとてもおもしろかったので、また新しいシミュレーション・ウォーゲームを出してください。出してくれたら必ず買います。

愛媛県 忍那正彦(14歳)



メーカー変わればデザイン変わる!  
カッコイイゾ、  
ソニーのコントローラたち


なんだってデザインにかけては、シヤしてる路線のソニー。パソコンのコントローラだって個性を出しちゃった。

まずは、写真左のジョイパッドJ S-33。手のにぎりにパツチリとフィットした設計で、8方向カーソルはもちろん、トリガーボタン1、2も装備。10月21日発売で格安価格の2,000円。小型だから持ち歩きも苦にならないね。


次に登場は、トラックボール。幅は104ミリ、高さは66ミリ、奥行は104ミリと、これまた小型。作画をスムーズにしたり、ミュージックソフトの操作性をアップさせるには、ぜひともひとつは持っていたい。型名は、CB-5、

10月21日発売で9,800円。コーナーボタンも付いてるよ(写真右上)。

最後は、ジョイスティックJ S-70(写真右下)。アーケードマシンタイプの堅牢、低重心と安定した設計が売りもの。右利き左利きを考慮した左右4トリガー装備というのがウレシイ。デザインはシンプルだけど、そこがまたイイ! 11月21日発売で5,900円。



第5回 Mマガ苦勞スワードパズル



パズルの二重枠の3文字を適当に並び換えてひとつの言葉にしてください。正解者の中から抽選で10名様に、Mマガ特製トレーナーをプレゼント! あて先は、〒107 東京都港区南青山5-11-5住友南青山ビル(株)アスキーMマガ・ルーム・パズル係

※切りは、11月20日(消印有効)。今月のヒントは、コンピュータ用語だけどなぜか定規にも関係がある言葉。解いてみないとわからない、Mマガパズルの奥の深さ。がんばってネ! 11月号の答——リスト

ヨコのカギ


1. ○○で海外留学するのはお金持ちでなきゃ大変だ
3. 夏は○○、冬は熱燗がオツです
6. 11月23日はこの日です
9. 魚の名前がついた秋の雲。別名うるこ雲
10. ♪白地に赤く日の丸染めてあぁ美しい○○○の旗は
11. 脊椎動物の指の先にある角質の形成物
12. 今日のコンサートは○○○○が目立った
14. イチヨウの美。茶碗蒸しなどに入っています
17. 車にはねられ入院。○○○○○をもらった
20. "さわってごらん。○○○だよ"
21. ○○も鳴かずば打たれまい

タテのカギ

1. ここに落ちたら3浪決定! これぞまさしく背水の○○
2. 男だったらヒーロー。じゃあ女だったら?
3. これの厚い人は食糧難の時代が来ても生き残る(?)
4. オールド(老人) ←→ ○○○(若者)
5. ○○はなくとも子は育つとはよく言いますが……
6. 秋の代表的な花を人形に飾ったもの
7. ○○の空で、先生の声も耳を素通りだ
8. 陰暦の11月を○○○○、12月を師走といいますが
12. ○○○危うきに近寄らず
13. 神経質な彼の部屋はきれいに○○○整頓されていた
15. ○○○河のもと、エジプト文明は開けた
16. ♪○○○の1はなあに? 工場の煙突
18. ♪白○○さんからお手紙着いた 黒○○さんたら……
19. ○○せぬ事態が起こり、劇場はパニックに陥った



## カークン 様沢 エリカ



### 3時のお茶にきてください

このサークルではアドベンチャーゲームの研究・紹介や楽しいゲームの交換また、子ども(小学低学年)に教えるための勉強もしてみたいと思っていますので、お茶を飲みながら一緒にMSXのことを話し合いたい人、お待ちしています。

代表者：江口都(34歳)

〒720広島県福山市野上町3丁目10-17

☎0849(31)6187

●福山市内に在住の方

●会員制度はないが、20歳以上の女性に限りです。

### Found MSX

このサークルは“M・Gクラブ”と“えむえすえつくくらぶ”が一緒になった新しいサークルです。ソフトの交換などを中心に行っていこうと思います。今、会員は28名います。

代表者：深野勝治(16歳)

〒695 島根県江津二宮町神主イ-757

☎08555(3)2628

●全国的に募集します

●13歳から20歳で32K以上のマシンを持っている方

●入会希望の方は年齢、電話番号、ほしいリスト、持っているソフトを書いて会報用の60円切手を5枚同封して送ってください。

### MSXソフト交換TSE

このサークルではソフト交換、情報交換をします。月に最低2度以上の連絡を本部からして連絡を密にします。

代表者：及川徹(40歳)

〒162 東京都新宿区新小川町4-16及川

# MSXサークル 作りたい人 集まれ!

MSXサークルは  
ユーザーを救えるか!?

ビル6F ☎03(268)0440

●世界中どこでもOK!

●入会金なし。年会費(通信費)2,000円

●年齢制限なし。小学生は責任感のある人を求めます。

### えむえすえつくくらぶ

この会の目的は会を通じてソフトの交換や売買、そしてプログラムなどの情報交換などです。

代表者：宮田勝行(17歳)学生

〒509-72岐阜県恵那市東野2783-2

●県内の方大歓迎、女性の方特に歓迎

●MSXを所有している人(32K以上)

●60円切手を同封して送ってください。

### GAMECLUB

できたばかりのサークルですから、これから範囲を広げていきたいと思っています。小学生から大人の方まで誰でも気軽に参加してください。待っています。

代表者：伊藤憲和(16歳)学生

〒470-33愛知県知多郡南知多町大字山海橋詰29-5

●全国どこの方でも大歓迎

●入会金なし。入会希望の方は60円切

手を貼った封筒にあなたの住所氏名を書き別の封筒に10円切手と一緒に同封して送ってください。

### そ、そ、そふと

皆さん! このサークルでMSXのソフトを100%活用しましょう。参加をお待ちしています。

代表者：西牧英樹(19歳)学生

〒275 千葉県習志野市東習志野6-11-23 ☎0474(72)4430

●地域的制限なし

●入会金、会費なし

●年齢制限、マシン制限なし

●会報発行のため、60円切手をはって住所、氏名を書いた封筒を同封してください。

### MSX 64

こちらは、ソフトの交換や、共同購入などを中心に活動したいと思っています。

代表者：柏谷知孝(14歳)中学生

〒198 東京都青梅市新町140-1

●地域的制限はなし。

●入会金は60円。これは、入会紙を送るため。会費は2か月で300円。これは会報を送るため。

●小学4年~中学2年までで64Kで2

スロットのマシンを持っている人。会員は50名まででMSX2ユーザー不可。

### MSX CLUB

当クラブでは、ソフトの交換などを主な目的としています。

代表者：広森洋一(16歳)学生

〒089-26北海道広尾郡広尾町錦通南二丁目九番地 ☎01558(2)2561

●16K以上のマシンを持っている責任感の強い人に限る。

●希望者は、住所、氏名、年齢、電話番号、持っているソフトを記入の上、60円切手を同封して送ってください。

### MSXサークル 募集したい人へ!

“キミもボクもMSXを”を合言葉にサークル活動したい人は、次の要領で掲載申し込みをしてください。

①サークル名、代表者の氏名、年齢、職業、電話番号を明記。

②地域的制限があるのか(県別など)。

③会員制度があるのか。ただし、会費を集めて活動する場合は、会費の用途、金額を明記すること。この場合、代表者が20歳以下のときは、掲載できません。責任をとれる形にしてください。

④代表者が18歳以下の場合、両親の承諾書を添えて送ること。

⑤入会時の条件はあるのか(年齢制限、マシン制限など)。

以上の点を明記してMマガまで送ってください。あて先は、

〒107 東京都港区南青山5-11-5 住友南青山ビル 階アスキー

MSXマガジン・サークル掲載係

掲載は1~2カ月後になります。

レッツ・コミュニケーション!

# 坂本龍馬と ドルアーガの移植先—ナムコ—

## ■ドルアーガ みんなで遊べば 恐くない

ナムコから「ドルアーガ」が移植 / と聞いて、これはMSXかと早合点して飛び上がり、「やったネ! 次はセビウスだ」と叫ぶ私に冷たい視線を送る編集長の席は、私のすぐ後ろにある。実はこれ、近ごろマニア急増のボードゲームが移植先。アメリカでは、時々人気ビデオゲームがボードゲームになったりするが、日本ではこんな本格的なものは初めて。しかも誰でもすぐできずく楽しいナムコ路線。シリー

ス、次はバックランドが予定されているとか。今年の冬はマニアにあらずとも、みんなで遊んでみるのも一興。4人までプレイ可、ボード6枚、メタルフィギア4体ほか山盛り付いて3600円。



## ■龍馬は言った 「ワシをおもちゃにしおって」

エモーショナル・トイ「龍馬くん」もナムコより発売。何やら聞きなれない名前のモノガコレ(写真右)。何がすごってコヤツしゃべってしまうのだ。かといって、中に小さな坂本龍馬が入っていて大声を出しているわけじゃない。中には音声ユニットが入っていて、「くよくよしてちやいかんぜよ」とか、「心はいつも太平洋ぜよ」とか落ちこんだキミたちをはげましてくれるわけだ。パッケージの効能書きには、失恋鬱困



政策の方、幕末・期末・年度末受験地獄の方、無力感の方などにオススメとか。でもこの信念と情熱入り「龍馬くん」、N社のN社長に似てると書いてら担当のAさん気を悪くする? 10月20日より価格2,300円で発売中。

トラチャンの

今日の星座さそり座君は、とかくネクラと言われがち。そこで君のネクラ度を診断してみよう。

### さそり座のネクラ度テスト!

yes / no

79+ パソコンが僕の友達さ!

部屋に1人でいると、物に話しかけてしまうことがある。

男性アイドル歌手のファンになったことがある。

いじめられっ子の心理が分かる。

**A** リバロなネクラ

君のネクラは国宝もの。コマできたらネクラも立派な個性。いまはみたおすらいのひらき直りを身につければハハ、ハキ! 相性がいいのは♠2-7の星座

## キラキラホロスコープ

### さそり座の占い

10.24~11.22 うまれの人

物事がすべてスムーズに運び不調しらずの今月の君。思われぬ4x入も期待できよう。

SCORPION

初対面の人とはうまく話せない。

トイレは出入口に近いのを使う。

## 星カッささや

のおとぼ

- ♠ 牡羊座(3.21~4.20) 持つべきものは友。大事にしようね。
- ★ 牡牛座(4.21~5.21) まず、怠惰な生活を改めて。
- ◆ 双子座(5.22~6.21) チャンスを獲得のために、捨てるものも。
- ♠ 蟹座(6.22~7.23) 優柔不断がネック。決断しよう。
- ◆ 獅子座(7.24~8.23) 別れのあとに運命的な出会いが……。
- ★ 乙女座(8.24~9.23) 時には矢のようにつき進んでみよう。
- ★ 天秤座(9.24~10.23) センスを磨けば、人気もアップ。
- ♠ 射手座(11.23~12.22) 綿密なプランが成功のもと。
- ♠ 山羊座(12.23~1.20) 今までの努力がむくわれるとき。
- ♠ 水瓶座(1.21~2.19) 収入が多い月になりそう。
- ★ 魚座(2.20~3.20) 新しいことを始めるなら、今がベスト。

**A** ふうん。B ノーマル C ありや? ネクラ

さそり座としては君のネクラ度はふつう。でも世の中の人にはネクラと思いがちな不気をつけよう。相性がいいのは★2-7の星座

君はまれにみるさそり座のネクラ人間。ということはふつうの社会生活が営めるんだ。おめでとう。相性がいいのは◆2-7の星座





花札(東芝)を5,000円で。

〒520-21大津市大萱2丁目15-18  
中島保志 まずは往復ハガキで。

●キャノンV-20、ソニーHBD-50、フロッピー10枚、ジョイスティック、ミステリーハウスII、本体付属品を合わせて10万円で。往復ハガキで。

〒154 東京都世田谷区下馬2-8-5亀井荘7号 横山尚彦

●ブラザーのプリンタ・HR-5Xをロールペーパー100m、ケーブルなど一式付きで2万3,000円で。

〒143 東京都大田区大森南2-2-2 嶋田浩二 往復ハガキで。

●ナショナルCF-3000+ライズアウトで5万5,000円で(マニュアルなど有)。その他いろいろおまけ有(パソコン用生テープなど) 往復ハガキで。

## ハード&ソフト買います

●日立MB-H2カRAM64KBのMSXを3万~4万円で。

〒031 青森県八戸市大字河原木字谷地畑33-5 角浩

●ヤマハのプリンタ+ワープロソフトを6万円以下で。

〒519-43三重県熊野市有馬町中ノ茶屋5311 堀田義治 往復ハガキで。

●16K増設カートリッジを4,000円で。〒505 岐阜県加茂郡坂祝町酒倉2377-5 河村裕介 ☎0574(26)2837 電話で。

●32KB拡張RAMカートリッジを5,000~6,000円または64KB拡張RAMカートリッジを1万円くらいで。送料当方負担。

〒379-22群馬県佐波郡赤堀村今井1113-8 小内理正 往復ハガキで。

●ヤマハYRK-01、YRM-16を両方説明書付のものを1万円くらいで。

〒710 岡山県倉敷市三田436 山上元 まずは往復ハガキで。

●アータレコーダを7,000円くらいで。機種は問いません。

〒173 東京都板橋区中丸町56-9中丸メゾン202号 アリフマシッド

●ヤマハFM音源ユニットSFG-01+ヴォイスングプログラムYRM-12を定価2万7,800円を1万7,000円くらいで。まずは往復ハガキで。

〒121 東京都足立区伊興町大境1572第3朝香荘204 中野秀敏

●蚊取り戦争、スタープレーザー、ムーンパトロールを各1,500円で。

〒651-11神戸市北区南5葉5-9-5 舩田次郎 ☎078(592)8292

●ロードランナーを2,500円、イールカンフー、ポコスカウオース、コナミのテニスを各2,000円で。交換もOK。

〒162 東京都新宿区新小川町4-16 及川徹 往復ハガキで。

〒949-61新潟県南魚沼郡湯沢町中子63-7 南雲悦男 往復ハガキで。

●フロントラインを2,500~3,000円で。送料当方負担。まずは往復ハガキで。

〒029-12岩手県東磐井郡室根村折壁字滝の沢163 鈴木健治

●イールカンフーを1,500円、パニックザトレインを2,500円、マウザーを4,000円、64KB拡張RAMを2,000円で。

〒362 埼玉県上尾市浅間台3-34-1 遠藤正紀

●サラダの国のトマト姫、ドラゴンズレイヤー、惑星メフィウス、リザードを各2,000円で(箱、説明書付)。

〒449-07静岡県磐田郡佐久間町相月2086-3 楠晴光 ☎0539(87)1631

電話が往復ハガキで。

●アゼニランド、惑星メフィウスを各2,500円、ポートピア連続殺人事件を1,800円で。往復ハガキで。

〒930-22富山県富山市四方南町202-5 井本賢悟

●イールカンフー、ビットフォール

II、ティグダグを各2,000円、ウルトラマンを2,500円で。

〒300-06茨城県稲敷郡桜川村阿波936 飯嶋信彦 往復ハガキで。

●熱戦甲子園を送料込み1,500円で。〒561 大阪府豊中市曾根南町2-15-23 武川博 往復ハガキで。

●64KB拡張RAMを7,000円くらいで。

〒150 東京都渋谷区恵比寿1-27-2-208 村川康敏 往復ハガキで。

●フロッピーディスクドライブまたはクイックディスクを安価で。

〒250 神奈川県小田原市久野25-1 露木勝夫 往復ハガキで。

●F16ファイトングファルコンを3,000円くらいで。まずは電話か手紙で。

〒520-16滋賀県高島郡今津町弘川348 竹本武 ☎0740(22)1795

●ファランクスを2,000円で。〒496 愛知県海部郡佐屋町大字須依字前田面115-3 松田卓也

## ●お願い

「売ります。買います。交換します」のコーナーはユーザー同士の広場です。自分の持っているマシンやソフトと、希望するものを交換したり、他機種を購入するために、現在使用しているマシンを譲りたいというときにご利用ください。その場合、読者間で何らかのトラブルが生じて、編集部では一切フォローできません。皆さん、責任をもって対処してください。

18歳以下でマシンを売りたい人は、ご両親の承諾書に捺印の上おたよりをください。承諾書の形式は、内容のわかるものであれば一切問いません。

また、掲載された方で往復ハガキをもらった人は、必ず返事を書いてください。次の場合は、掲載できません。①お便りの内容が不明瞭なもの。

●16K増設RAMを4,000円くらいで。〒653 兵庫県神戸市長田区野田4-1-17 東健司 まずは往復ハガキで。

●ゼクサスリミテッドを3,200円で。〒620 京都府福知山市周屋町40 竹内寿光 まずは往復ハガキで。

●ロードファイター、ファイナルジャスティス、ハイパースポーツ3を箱、説明書付き、半額で。

〒964 福島県二本松市杉田町2-77 柴田清瑞 まずは往復ハガキで。

●ハイドライド、ハイパーラリー、ポートピア連続殺人事件を安価で。

〒693-01島根県出雲市柳原町3287 名原勇司 まずは往復ハガキで。

●イールカンフー、チャンピオンサッカー、ステッパー、ブラッガー、ロードランナーを各2,000円で。

〒771-23徳島県三好郡三野町太刀野67 小西秀実 ☎0888(77)2741 ハガキ又は電話で。

●32KB拡張RAMカートリッジを5,000円くらい、モリコ脅迫事件を2,000円くらいで。まずは往復ハガキで。

〒722-23広島県因島市土生町宇和部 織田誠二

●ソニーのプリンタ、PRN-C41を3万円で。まずは往復ハガキで。

〒966-03福島県喜多方市熊倉町雄国萩平1472 佐藤伸

●ホールインワンを3,000円で、ゲームランドを3,300円で。

〒710 岡山県倉敷市三田436 山上真

- ②ソフト5本以上の交換希望のもの。
- ③電話の時間指定があるもの。
- ④MSX以外のハード・ソフト。
- ⑤住所、氏名、年齢、職業、電話番号が不明瞭なもの。
- ⑥希望の値段がわからないもの。

なお、おハガキが届いてから掲載されるまで1~2か月くらいかかりますので、ご了承ください。今月号に掲載された方は、9月中に応募された方です。人数が多いため全員掲載できませんので、抽選で載せています。そのほかの方々は、ボツになってしまいました。来月号は、10月中のハガキの中から選びますので、載らなかった人はまたおハガキをください。楽しいコンピューティングを目指して、読者のみなさんのご協力をお願いします。

# DISK



## いわゆる、美人歌手のおさら。

世の中、ブスよりビジンのほうがイイのは当たり前。芸術の秋は、特にビジンがイイ。それも、性格まで美人の女性がいイ。顔が良くても、性格がブスだと、危なくて、しょうがないもん。

そんなわけで、今月は、ビジンの、いわゆる美人歌手と言われている女性たちのおさらをご紹介します。

まずは、ガイジンさんから、①オリビア・ニュートン・ジョンの「麗しの瞳」。おトシだからしてしわが目立つのはしょうがないけど、やっぱりオリビアは可愛く美しい。結婚して、またまた美しくなったよう。この、ナント4年ぶりのアルバムでは、一段と大人して、女性の心を見事に唄いあげている。中でもオススメは、ピーチ・ボーイズのカール・ウィルソンとデュエットしている「愛の行方」。

お次は、②ケイト・ブッシュの「愛のかたち」。作詩・作曲からモダン・ダンス、バント・マイムまでやって、全身全霊で表現するケイトはシンガーと言うよりは、アーティストと言ったほうが良いかも。このアルバムは、自分のレコーディング・スタジオ（医者のお嬢がお金持ちなの）を作り、3年とゆう時間をかけて制作した、ナカナカ優れたもののアルバム。天は、ケイトに、二物を与えた——である。


さて、大和撫子の登場。③麻倉未稀の「FOREIGNER」。もとモデルだけあって、美しさは保障付。あの、細いカラダからは、想像できないパワフルなヴォーカルは、グイグイと聴く者を引っ張る。外国の作曲家などに、かなりの評価を受けているのも、うなずける。12月には、全米で大ヒットしてい



▲オリビア・ニュートン・ジョン



▲ケイト・ブッシュ「愛のかたち」



▲麻倉未稀「FOREIGNER」



▲野本直美「ミス・エルジーの忠告」

る、ヒューイ・ルイス&ザ・ニュースの「パワー・オブ・ラヴ」(映画「バック・トゥ・ザ・フューチャー」の中の曲)のカヴァー・ヴァージョンを収めたミニLPも発売になる。

最後は、④野本直美の「ミス・エルジーの忠告」。8年前、ヤマハのポップコン北陸大会で入賞。マイ・ペースの活動で、一昨年あたりから評価を受け始めた。初期は、中島みゆきの路線を行っていたが、このニュー・アルバムでは、<sup>9</sup>何ががフツ切れたようで、<sup>9</sup>変った<sup>9</sup> 感じを受ける。しなやかな感性とナイーブな性格、それに、顔がまた、美形ときてる。いまからでも、遅くない、ファンになりなさい。

ということで、おニャンコ・クラブにはいない美人特集、オ・ワ・リ。

## ヤマハからもレーザーが発売。またもご発展の、LDワールド

のっけからソフトとは関係のない話になるけど、ついにヤマハから10万円を切るレーザーが発売された。音良し、絵良しのレーザーが、さらに値段良しのレーザーになったのだから、これはもうAVマニアでなくても、ほうっておく手はない。LDワールドは、日々発展していくのだ。

さて前置きはこのくらいにして、お

待ちかね、11月25日発売の新譜の紹介。今回の目玉は、なんといっても「アラビアのロレンス」「ブルーサンダー」「ミッドナイト・エクスプレス」の3作品。これは9月にパイオニアとRCAコロムビアが結んだ、第2期契約の50タイトルの中から登場で、このほかにも「イージー・ライダー」「アルゴ探検隊の大冒険」「トツツイー」なんてオモシロ



映画が、目白押しで並んでいる。毎月2~3作品ずつの登場なので、お小遣いをためて待てよう。


「アラビアのロレンス」は、デビッド・リーン監督のアカデミー7部門に輝く超大作。主演のピーター・オトゥールはもとより、アレック・ギネスやジャック・ホーキンスらの名演技はあまりに有名で、美しき砂漠の景観とともに、どっしりと腰を落ち着けて楽しみたいところ。なにしろこの映画、3時間22分もの長さがあるのだ。

超大作ならこの人、というのがフランス・コッポラ監督。「ゴッドファーザー」や「地獄の黙示録」なんて作品を撮ったことで有名だ。そのコッポラが、1930年代のハリウッド映画のかおりを残して撮り上げたのが、「ワン・フロム・ザ・ハート」。ロケーションをせず、すべてスタジオ内のセットで撮影したという、ちょっと毛色の違った作品。特に何が優れているというわけで

はないのだけど、心のどこかにひっかかる作品だ。SFXを駆使したオープニングは必見。

ピーター・パン・シンドロームなんて言葉を生み、軟弱なイメージの付きまとう作品だけど、やっぱりいいものはいい、といい切ってしまうのが「ピーター・パン」。ウォルト・ディズニーの、1953年度の大ヒット作だ。ルーカスやスピルバーグの作品を見るなら、必ず知らなくてはいけないのがディズニー映画。中でも「ピーター・パン」はその代表で、E.T.のモデルになったのは有名な話。ファンタジーあふれるストーリーもさることながら、手間ひまかけたフル・アニメーションの魅力も、とくと堪能を。

最後に紹介するLDは、知る人ぞ知るプログレ・バンド、キャメルの「ブレッシャー・ポイント・ライブ・イン・コンサート」。1984年収録のド迫力ライブ・ステージ。ファン必見!



# CINEMA

# COCOON

## コクーン

いつでも異星人は  
ほくらに優しい

異星人との交流を扱った作品の中で、傑作をいくつか挙げよと言われたら、真っ先に思いつくのはやはり『未知との遭遇』と『E.T.』だろう。

この2作品、どちらもあのスピルバーグの作品なのだが、ドキュメンタリー調の『未知との遭遇』。メルヘン調の『E.T.』という具合に、両作品の雰囲気はかなり異なる。だが、この2作の根底に流れているのは、星をこえた友情であり、愛だ。スピルバーグは、この両作品の中で、ほくらに常に一つのことを語りかけていた。

今回紹介する『コクーン』。監督こそスピルバーグではないが、前出の2作とまったく同じテーマを持った作品だ。

監督は、現代版人魚姫とも言うべき『スプラッシュ』で、すばらしい映像美の世界を見せてくれたロン・ハワード。31歳という若さにもかかわらず、映画というものを知りつくした演出法は、スピルバーグに勝るとも劣らない。この作品は、彼の実力があますところなく発揮されているSFファンタジーの

秀作だ。

コクーンとは、もともと毛虫などがさなぎのときにこもるまゆのこと。この作品では、異星人の緊急避難用カプセルをそう呼ぶ。

太陽降りそそぐ常夏の地、フロリダ州セント・ピータースバーグ。小型船『マンタⅢ七号』の持ち主ジャック・ボナー（スティーブ・グーテンバーグ）は、ウォルター（ブライアン・デネヒー）と、とびきりの美女キティ（ターニー・ウェルチ）をはじめとする4人の男女に、28日間船を貸してくれと頼まれる。ジャックは二つ返事でOK。

翌日から彼らは、アクアリングをつけ、深海から岩石のようなものを引き上げだす。いぶかしむジャックをよそに、彼らは積み込んだ岩石を、海岸に間借りした空き家のプールに次々と沈める。彼らはその岩を、『ネリタ・ペロロンダ』という珍種の貝だと説明するが、ジャックにはどうも納得できない。

空き家の脇にある養老院に住むアート（ドン・アメチー）、ベン（ウィルフォード・ブリムリー）、ジョー（ヒューム・クロウニン）らの3人は、隣の空き家



▲異星人と知りつつもキティにひかれるジャック。なんと異星式ニャンニャンをするハメに!?

のプールにつかるのが日課の一つになっていた……が、プールにいくつもつがっている岩石を見て大あわて。それでも彼らは、岩石を気にしながらプールにつかる。すると、彼らは体の奥からメキメキと力がわいてくるのを感じた。養老院で人生のたそがれを送っていた彼らの生活はその日から一変、生まれ変わったかのように、ダンス・パーティへ、ドライブへ、夜の街へとくり出す。

一方ウォルターらは、自分たちのいない間にプールにつかる人間がいるとは知る由もなく、毎日着実に岩石の数を増やしていく。岩石の数がふえる度に、プールにつかる3人の体力は増々回復していく。ある日、船主のジャックは、ちょっとしたスケベ心からキティの着替えをのぞいてしまう。ところが、彼女は服だけでなく、なんと人間の皮まで脱ぎはじめた。そしてその中

20世紀FOX映画 12月14日公開  
監督 ロン・ハワード  
脚本 トム・ベネテク  
音楽 ジェイムズ・ホーナー  
原作 デビッド・サバースティーン  
(角川文庫刊)

からは、光り輝く宇宙人の姿が！ 彼らは、何百万年も前に置き去りにした仲間を救出にきたのだ。例の岩石——コクーンこそ、彼らの仲間の眠る避難カプセルだった。

先にも書いたが、この作品のテーマは宇宙愛。ちょっと大げさな響きを持つ3文字だけど、この作品では、同族を助けようとする異星人のひたむきな姿と、若さを取り戻したかわりに、人間にとって大切な何かを見失ってしまいそうになる3人の老人の姿を通し、実にさりげなく、それでいて実にたくみに『宇宙愛』が表現されている。そして、異星人と地球人の交流。老人たちの目覚めを経て、物語は旧約聖書の中の一編、『ノアの箱舟』を連想させる壮大なラストへとなだれこむ。

スタッフに関しては、異星人の特殊メイクには『狼男アメリカン』などで、アカデミー・メイクアップ賞を受賞したリック・ペイカーが。話題のSFXには、『スター・ウォーズ』シリーズや『インディ・ジョーンズ』など第一線で活躍するILMの50人から成るチームが。そして映画の重要な要素の一つ音楽には、今やジョン・ウィリアムズ、ジェリー・ゴールドスミスと肩を並べるまでになったジェームズ・ホーナー（映画『スタートレック』シリーズなど）が当たり、作品の質を高めている。



◀ウェットスーツに身を包んだキティ。演じるターニー・ウェルチは、当年24歳。この『コクーン』のために200人の女性の中から選ばれた。



◀果たして、コクーンの中にいる異星人の生体は!?



◀ベンと、孫のディビッド（バレット・オリバー）。『ネバーエンディングストーリー』でバスターズを演じた天才子役だ。





# アドベンチャーブックで 長～い夜を楽しもう

①出版社  
②価格  
③判型  
④発行日

問い合わせ先 ■社会思想社 / 03(813)8101  
エム・アイ・エー / 03(486)4500 学研 / 03(720)1111

話題のアドベンチャーブックがまたまた登場。楽しみ方が何通りもあるこの本、一度は体験してみてください。

巷で人気のアドベンチャーブック。君は知っているかな。冒険小説のこと？なんて言っちゃ遅れるよ。

アドベンチャーブックは、いわばアドベンチャーゲームが活字になったもの。コンピュータのアドベンチャーゲームのように、自分で答を選択しながら読み進んでいくんだ。だからストーリーは1回ごとに違ふし、選択の仕方によっては全体の3分の1もいかないうちにENDになってしまうこともある。

ここで紹介する『さまよえる宇宙船』は本格的なSF仕立ての小説。イギリスで発売になったものを挿絵ごとそっくり日本版にしてある。主人公は宇宙船トラベラー号の船長。この船長の行動を決定するのがきみなのだ。ブラックホールをつきぬけて未知の宇宙に飛び込んでしまったトラベラー号をうまく地球に帰さなければならない。

## さまよえる宇宙船



①社会思想社  
②480円  
③文庫判  
④1985.9.20

①エム・アイ・エー  
②780円  
③B6判  
⑤1985.9.10

アドベンチャーブックの多くは、動かすキャラクターが1人に限定されているが、これは船長を含めて7人が登場。読み始める前に科学者、医務官、保安官など、6人の乗組員のキャラクターも設定しておく。どれだけ体力や技術があるかを、サイコロで決める

のだ。冒険記録紙というのがついているので、点数を書込みながら進んでいく。アドベンチャーゲームでエネルギーが増えたり減ったりするのと同じ形式だ。アドベンチャーブックでも、かなり多次元で楽しめる構成になっている。




## ザ・銀行

『ザ・銀行』のほうは、一風変わったスタイルのアドベンチャー情報コミックス。既に発売されている『ザ・商社』の姉妹編だ。主人公のきみは銀行マンとして数々の試練を乗り越えていかなければならない。

この本の特徴は結末が何通りもあること。成功パターンも、頭取、資産家、証券会社社長、総会屋など実にいろいろある。銀行マンとして始めても、道はいくつにも分かれていく。

コミックとはいえ、ここに盛り込まれている情報はとても多い。実際に長い時間をかけて銀行内部を取材し、多くの参考文献を当たっているからだ。外国の銀行の情報については、コンピュータを使って海外データベースから情報を取り出したそうだ。銀行について抱いている疑問が、この1冊で解決する。銀行を志望する学生には、リクルート情報として利用できるだろう。



## ●まんがでわかるMSXパソコン 入門編 ●MSXパソコンとっておきゲーム

①学研  
②650円  
③B6判

MSX関係の入門書はいろいろ出ているが、これはマンガ版。テレビゲームばかりやっていたコスモくんが、突然パソコンに目覚めるという設定。いつも他人のつくったゲームをやってみようがない、自分でつくってみようと思ったわけだ。MSXも何も知らなかったコスモくんが、いろいろな


ことにチャレンジしていく。そのようすが順序よく描かれているので、まったくの初心者でも違和感なく読んでいける。これからパソコンをしてみたいと思っている人にもぴったりだ。

MSXの基本的な使い方、ケーブルのつなぎ方などをマスターしたら、今度はBASICを覚えよう。実際にマシンに触りながら読んでいくと、覚えるスピードが速いよ。「入門編」を1冊読んだだけで、とりあえず友だちに見栄を張るくらいにはなれるんじゃないかな。

「とっておきゲーム」の方は簡単に入力できるゲームのプログラム集だ。こちらもマンガで構成してあるから、読んで覚えながらゲームをつくらう。2冊まとめてどうぞ。

## 日本型 CATV戦略

①エム・アイ・エー  
②1,300円  
③B6判  
④1985.8.10



CATVって聞いたことあるよね。ケーブルテレビジョンの略だ。ニューメディア時代の昨今、大いに注目されているメディアなのだ。

多チャンネル、多目的のCATVだが、その番組ソフトやサービスに関してはまだまだ手探りの状態。いろいろな機関が研究開発を進めているが、そのひとつ「CATV研究資料センター事務局」がまとめたのがこの本だ。

8人のいろいろな立場の人が意見を述べていて、とても興味深い。実際にCATVサービスを行っている東京ケーブルビジョン、レイクシティケーブルビジョン、日本ケーブルビジョン等の代表者の話は説得力がある。

CATVは単なるテレビでは終わらない。ケーブルを利用して、デジタル

通信のサービスが今注目されている。パソコンと組み合わせれば、双方向通信ももちろんできる。実にいろいろな可能性が秘められているのだ。

この本は、ビジネスのチャンスはどうやってつかむか、ということの基本コンセプトにして編集されているが、新し物好きの人、ニューメディアに興味のある人にも十分楽しめる内容になっている。

# 東京のど真ん中に

## いわゆる1つの子供の原っぱができたんじゃ!!

東京は副都心渋谷に「こども城」がオープンした。厚生省が国際児童年の記念事業として、昭和56年11月着工以来4年越しの大計画。ここは、プロジェクト未来の日本を担っていく児童の健全育成のための総合センターで、芸術、文化、体育などの施設が完備されている。その他にも、保育室、発達クリニック、大小2つの劇場、ホテル、会議室、レストランなどがある。都会には子供が伸び伸び遊べる所がない。そんな広場の代わりにするのがここだ。

◆これは列車みたいな3人用のブース。

### おちついて

### おわりまで楽しくみましょう

1階にはアトリウムと呼ばれる案内・受付ホールがある。中央のパネルには映像による館内案内がある。ここから階段やエレベータで目的のフロアへ行くことができる。

それでは、11階にあるAV資料室をのぞいてみよう。ここでは約2,000種類のVTRソフトを見ることができる。

これは「けんさくくん」というコンピュータを使って、見たいソフトを選び1人から5人用までのブースがあり、席に着くと自動的に電源が入り、離れるとOFFになる。ソフトは30分ものが多く、ジャンルは幅広く揃えてあるが独占しないように2度めは有料となる。



### 劇場もあるっ!!

地下6階から地上4階までを使った「青山劇場」は、最大1,194人を収容できる大ホールだ。舞台装置はCRT画面を見ながらのデジタル制御が可能になっている。「優れた舞台芸術のための優れた劇場機能」という視点に立って劇場工学の粋を結集したのだそうだ。

3階にある小ホールはなんと円形、しかも客席と舞台という関係が固定されていない。段床可変型といって舞台、

客席が自由に上下するしくみだ。これで客席を階段状にしたり平面にしたりということから、舞台をお客さんが囲んだりすることまで、自由に設定できる。演者と観客という観念から離れて両者共同による演出ができるユニークなホールだ。

この他にも体育室、プールや宿泊施設、児童の健康の諸問題に専門家が総合的な相談、指導を行えるクリニックなど、まだまだ紹介しきれないほどの設備がある。

将来的には児童館のネットワーク作りというものを実現していくための中心的な役割をになっていくはずだ。

◆ここで飛んだり跳ねたり、好きなように遊具を使って遊べる。



## もちろんあるぞ、パソコンルーム

3階にある造形スタジオでは16mもあるいたずら書き専用の壁、ブレインボードがある。この大きな壁に好きなものを書いて、消すときには水が上からサッと流れるという仕組み。

3階のプレイホールでは室内アスレチックのような大型の遊具や、移動して人形劇ができる童話の国のような小さな家がおいてあり、これを自由に動かして遊ぶことができる。この一角にはコンピュータプレイルームもあり、個人プレイのコンピュータのほか、100インチの大画面で風船旅行ができるゲ

ームがある。これは一つの大きな元画面の前に4人が座り、一人一人が危機に応じて自分で気球を操作できるという、独自のものだ。

10階にもパソコンルームがあるが、ここではプレイルームよりも本格的にパソコンに触れることができる。

例えばプールで遊んだあとは絵を描いてみようかな、と考えたときにそれがかなう「こどもの城」。ここにはとにかく遊び心がいっぱい、いくらいても飽きそうにない。



◆マウスもついている、コンピュータプレイルームのパソコン。

## ミュージックレッスンに登場した 豊田貴志氏の「音楽と健康のふれあい」

人間の脳波は、精神状態に応じて周期が変わってくるのを知っていますか。もっとも周期が長くなるときが深い睡

眠状態のときで、そのほかにも心がおだやかな瞑想状態のときなどは、脳波もゆるやかに変わってきていることがわかっています。そのときの脳波をアルファ波といい、そのアルファ波があらわれやすいような方向へ心の状態を持っていく音楽を、本誌ミュージックレッスンでおなじみの豊田貴志氏が作曲しました。さる10月8日、東京の高田馬場のビッグボックスにおいて「健康と音楽のふ

れあい」と題されたイベントが催され、この作品も公開されました。

このイベントの第一部では、各界の専門家の先生によるレクチャーがあり、自然界の音と心の安らぎとの関係などの話に興味が集まっていました。第二部では、豊田氏の音楽を聞きながら、実際に瞑想を体験してみる試みも行わ



れました。自然界の音に隠された秘密を原点に、もういちど音楽を見直そうと、音楽はまた違った一步を踏み出していきような予感のイベントでした。



## アミューズメントショーで見つけたぼくらの夢

「健全な娯楽 明るい社会」というテーマのもと平和島の東京流通センターで第23回アミューズメントマシンショーが行われた。アミューズメントマシンというのは、直訳すると業務用娯楽機械。どんなものがあるかというと、アーケードタイプのゲームマシンやメダルゲーム、それに君たちがよく知っているものとクレーンを動かしてお菓子を取るあれだ。ほかにデパートの屋上によくある子供用の乗り物や遊園地の遊園施設などがある。その最新の機械が一室に揃ったわけだ。

会場内では簡単なIDカードを胸に付けたいい年したおじさんが(おっと失礼)我れ先にとゲームマシンに群がっていた。商談のためか、外国人の姿も多く目立ちIDカードには国籍を書く欄も設けてあった。

会場は2つに分かれていた。第1会場はもうゲームセンターそのもの。MSXマガジンの読者が知っているところでは、セガやコナミなどがとこ狭しとマシンを並べていた。もちろん無料/ やり放題/ 最新ゲームだけあってどのブースも人だかり。ひとりで何回もやっている冷たい視線を浴びてしまうぞ。入場者の大半がおじさんとは言いながらも、さすがに業界人。手慣れた手つきが目を引いた。

続いて第2会場。1Fと2Fに分かれている。こちらはナムコとタイトーと関西精機がアーケードゲームを出した以外、すべて乗り物。レールの上を走るミニSLをおそらくその会社の社員だと思われる若者が照れくさそうに乗っているのが印象的だった。またこのショーでは、コンパニオンらしき女のこ

がひとりしかいなかった。へんなの。ほかにも、ハナヤミミが動く、まるで本物みたいな象の人形? とカラジコン操作のロボットによるサッカーとか子供の喜びそうなものばっかし。おじさんたちも自分の子供と一緒に連れてきたかったんじゃないかな。さすが技術立国日本。精密機械は大得意!







# 電卓なんて、

# い〜らない!

ILLUSTRATION / 桜沢エリカ  
PROGRAM / 福本雅明



## お小遣い帳つけちゃおう!

キミたちはお小遣い帳をちゃんとつけているかな? えっ、つけてないって? それはいけませんねえ。お小遣い帳をつければ、無駄遣いが減って月にいくらかは確実にウクもんなんですよ。

電卓持ってないから計算が面倒臭いんだもん、なんていってる人は誰ですか。そういう人のために、ウーくんソフトでは電卓プログラムをつくりました。必要なときだけロードして、テレビを電卓に変えて使いましょう。

コンピュータって強い味方があるのですから、電卓なんてなくたってへっちゃらです。

これでもう明日から、さっそくお小遣い帳つけられますね。えっ、金額が少なすぎて暗算で済んじゃう、ですって? うーん、そういう人はお母さんに電卓ソフトをプレゼントして、お小遣いアップをお願いしてみたらいかがですか。





おじゃま  
パソコンファミリー  
しま〜す

## その8 宮地さん家の巻




MSXに大熱中の宮地さん一家。MSXサークルにも参加して、お父さんはマジに燃えているのだぞ。

◆全員でにっこり。左から宮地祥子さん、寛さんとひとり娘、碧ちゃん。寛さんの妹さんの山中園里さん、旦那さまの麻生さん。

MSXは子供の  
おもちゃじゃないゾ!


◆どうです、キマ  
っているでしょう。




◆オリジナルビデオの  
始まり始まり。



◆病院の新生児室にて、  
碧ちゃん誕生



◆このタイトルを書い  
たのは祥子さん。



◆初節句の碧ちゃんで  
す。お花が可愛い。



東京・上板橋のとあるマンションが宮地さんのお宅です。越してきたばかりということで、部屋の中はすっきりきれいに整っています。その中でひときわ目立っているのが、リビングルームの一角を堂々と占めているマシンとAV機器。これを見ただけで、もうただものじゃないな、という感じなのです。ひと昔には、ばかにかいステレオセットを飾ったりしたのですが、今はやっぱりこれですね。

宮地さんのお宅は寛さん(29歳)と奥様の祥子さん(28歳)、それに生まれて8か月目の碧ちゃんの3人家族です。もっぱら碧ちゃん中心の生活が続いて

いるとのこと。このくらいの赤ちゃんってほんと可愛いんですよ。

### 中途半端には やりません

寛さんがMSXを買ったのは去年の夏。まず東芝のパソピアIQを手に入れました。

「会社にコンピュータが入って、その開発メンバーになったんです。それでもっとコンピュータのことを知りたいたい始めて、家でできるパソコンを買おうと。もともと新しもの好きで凝り性なんで、コンピュータも合っ

いたような気がしますね。MSXに決めたのは価格が安かったことと、ソフトがたくさんあったこと。秋葉原にいろいろな物色しましたよ」

何事も中途半端にはしないタイプの寛さん。ディスクドライブもプリンタもすぐ買ってしまいました。

「最初はテープも使ったんですが、なにしろ遅いし不正確だし、話になりませんよ。本気でやろうと思ったら、ディスクは不可欠ですね」

さっそく『MSXマガジン』を買って、プログラムを打ち込みはじめました。「英文タイプは得意だったんで、打ち込むのも楽でした。でもタイプミス

ていっぱい出るんですよ」

デバッグ作業の強い味方は奥様の祥子さん。

「私にプリントアウトしたリストを渡して、会社から戻るまでにチェックしておけて言うんです。本と見比べて違っているところには赤い印をつけるという作業を、昼間一生懸命やりましたよ」

これだけの協力があれば、直すのも早いでしょうね。うらやましい限りです。

## 妹さん夫婦もMSXに感染

そうこうしているうちに、赤ちゃんの誕生が近づいてきました。「子供ができたらちゃんとビデオに撮っておこうと思っていたので、ビデオカメラとプレイヤーを買い込みました。そうしたら、ビデオに画面をつけたくなってきたんですね。これはもうやるしかない」と、スーパーインポーズ機能のあるSONYのHB-701FDを買うことにしました」

HB-701FDはフロッピー内蔵



●ハイ、碧ちゃん、パパのほう、向いてね  
●この見事なシステムを見てください。なんとMSX3台。



型。以前買ったマシンとディスクドライブは用なしになってしまいました。


「それでうちが売りつけられたんですよ」と笑っておっしゃったのは寛さんの妹さんの山中園里さん(24歳)。今、マシンは山中家で大活躍。

「最初はコンピュータのことをいろいろ覚えるつもりだったんですけど、今はもっぱらゲームですね。兄さんが入力したゲームなんかを全部コピーしてもらっています」とおっしゃるのは旦那様の麻生さん(24歳)。MSXはすっかり共通の話題になってしまいました。

## ついに3台めのMSX

寛さんのMSX熱は高まるいっぽう。ビデオの後にレーザーディスクを買い、レーザーディスクのソフトで遊ぶために今度はパイオニアのバルコムを購入。「小さい画面でやっていると人格がゆがむ」という理由で、ニューメディア対応の大きいテレビも買いました。普通の人々には実にうらやましいシステム内容です。

「やり始めたら徹底的にやっしま



●このケーブルのからみ具合を見てください。「ケガ」がわからなくなりそう……。



●ポッペが落ちそうな碧ちゃん、可愛いっ！  
●キーボードからタイトル画面をつくります。今度はマウスも欲しい……。



んでですね。駐車場の都合で車を手放してからその反動がドツと出てしまっ」とおっしゃる寛さん。

「私に内緒でどんどん買ってしまっんですよ。いつも事後承諾。でも買う前はパンフレットを熱心に見ているから察しはつきますね」と祥子さんはちよっぴり皮肉。

「コンピュータってのめりこむだけの価値があると思いますよ。それを考えたら全然高くない。これ1台でいろいろなことができるでしょう」

その言葉どおり、寛さんはMSXをととも活用しています。ビデオもその一例。碧ちゃんのビデオを拝見しましたが、出来映えはなかなかのもの。

「今はビデオづくりに夢中ですね。やっているうちにだんだんコツがわかってきて、もっと上手につくろうと頑張っているところです」

祥子さんも一緒になってビデオづくりに励んでいるとか。

## マジに燃えてけるのだ

寛さんはMSXサークルにも入っています。

「MSXマガジンで会員を募集しているのを見て入りました。条件として18歳以上と書いてあったのでこれなら大

丈夫だと思って。僕は子供にはあまりMSXをやってもらいたくないんですよ。子供だとやっぱり、ソフトやディスクも買えないでしょう。最低限の範囲でやろうとするから、どうしてもレベルが低くなってしまっ。今のMSXは全体として子供志向になっていてよくないですね。大人が真面目にやって初めて生きてくるものだと思いますよ」

サークルは現在18名で、情報交換やソフトの貸し借りを中心に活動を行っているとか。

「皆それぞれやっていることが違うんで面白いですね。音楽が好きな人やプログラムの解析に夢中の人とかいろいろ。MSXってたくさんのことができるんだな、と改めて思っています」

寛さん自身はプログラムは組まないそうです。


「やっぱりプロのつくったものにはかなわないから。でも既成のものをいじったりはします。今後はキーボードを買って音楽もやってみたいな」

いろいろやりたいことが広がる寛さん。これからも頑張っってMSXを活用してくださいね。



# エレクトロニクスショー '85レポート

## 大阪はMSX2とタイガース に大フィーバー



21年ぶりにセリーグの覇者となった阪神タイガース。その吉報にわきにわく大阪で、くしくも優勝を決めた翌日からエレクトロニクスショーが開かれた。会場に行く人の顔もほころぶハッピーなショーのようすを、現地大阪から早速レポートしよう。



パイオニア

### お得意のレーザーディスクも大好評。 MSXでシステム・コントロール

早くからMSXとレーザーディスクをつなげ、AVゾーンをリードしてきたパイオニアのブースでは、今回はさらに規模をひろげて、オーディオ機器全般のコントロールを可能にしたシステムを展開していた。WAVEと名付けられたこのシステムは、それぞれの機器の背面に設けられたコントロール・ポートを利用し、MSXを使った制御を可能にしたもの。次世代のオーディオの方向性を提示した展示といえる。

気になるMSXの新製品に関しては、今のところ予定はないようで、展示されたマシンはPX-7のみだった。

▶タブレットで新作ソフトをデモ



▶レーザージュークボックスを前に、コンパニオンをフライデー(熱撮)



▶毎度お馴染みのレーザーゲーム。今回はPX-7の他に、拡張ユニットER-101を使い、東芝のMSXでもレーザーディスクをコントロールしていた。これぞMSXならではの。



▶PX-7でシステムコンボWAVEをコントロール中。レーザーディスクの他に、CDやカセットデッキも自由に制御してしまうのだ

▶ほう、どれどれ。と思わず指がタブレットを触ってしまう。タッチは良好だ



▶参考出品のカラービデオコピー。23分て左のようなコピーが



日立

### エレショーでも評判。手書き入力が可能なMSX2、日立のMB-H3

画期的なマン・マシン・インターフェイスである、手書き入力機能をサポートしたH3は、ここエレショーでも注目的。日頃キーボード・アレルギーに悩むオジサマ方を中心に、熱い視線を一身に集めていた。またRS-232

Cカートリッジを使い、MSX-LINKSのデモも。コミュニケーション・ツールのひとつとしても、MSX2は大いに期待されているのだ。



▶来年からサービス開始のテレネット



▶H-3がずらりと並んだ日立のブース。



## MSXもMSX2もおまかせ。新製品で盛り上がった、ソニーブース。

ロードランナーが付属したHB-10、MSX2のニューフェイスHB-F500、そしてCGソフトにグラフィック・ボール、新型ディスクと、次々に発表される新製品でにぎわっていたのがソニー。中でもディスクを内蔵したMSX2の魅力は上々で、参考出品のビデオタイザと組み合わせてビデオ画面をスチルしたり、簡易型のビデオ編集機に変身したりと、将来有望なところを見せてくれた。今回は参考出品に終わったので、詳しいスペックは不明だけど、今後が楽しみなマシンだ。



◆カメラからの画像をMSX2でスチル



◆人でにぎわうソニーブース。今回の売りは、MSX2と8ミリビデオだ



◆CGツールでお絵描き中。手にしているのは新型のグラフィック・ボール。とっても簡単に絵が描けます  
◆ここでも話題のテレネット通信網、LINKSをデモンストレーション

◆周辺機器も一斉に展示。その横では、テレネットもデモしていた



◆参考出品の手書き文字認識カートリッジ。BASICのコマンドも入力することが可能  
◆中央の黒い箱がAVアダプタ。ML-G10につなげることで、テレビなどの機能が使えるようになる。



◆マウスを使いCGソフトをオペレート



◆ベータプロを2台つなげた、簡易ビデオ編集システム。核となるのはMSX2  
◆新型のディスク(2DD)。参考出品



◆CGツール、グラフィック・マスターラボと別売のグラフィック・ボール。



◆HB10でロードランナーをプレイ中です

## 三菱 新製品ML-G30・メルブレインズは、スーパーMSX2の資格あり。

ハード・ニュースでもお知らせした通り、豪華絢爛なMSX2システムを組み上げてしまったのが、三菱のML

-G30・愛称メルブレインズ。2DDのディスクを2台まで内蔵可能な本格派だ。またML-G10ではAVアダプタを接続し、信じられないようなグラフィック・ワールドを展開。さらにマウスをサポートした内蔵のCGソフトもデモし、グラフィックスに強いことをアピール。もちろんデータ通信への応用もOKで、LINKSを使ったテレネットもデモしていた。



◆マルチスクリーンが目を引く三菱ブース



◆マウスの接続はジョイスティックポートで

東芝

## 有希子と一緒にワープロ教室。ボク、必ずワープロをマスターしちゃいます

東芝のMSXといったら、真先にイメージするのが日本語ワードプロセッサ。新製品のMSX2・HX-34にも、ちゃんど内蔵されているのだ。エレシヨウではこの機能を良く知ってもらおうと、ワープロ教室が開かれていた。講師はもちろん岡田有希子ちゃん……ではなくて、コンパニオンのお姉さん。慣れないキーボード相手に、ネクタイ姿のお父さんが孤軍奮闘。始めての人も多かったようだけど、皆さんなかなか覚えが早くで大満足のようでした。

参考出品のCD-ROM。莫大な量のデータを記憶できる



これが新製品MX-10を使ったフルシステム。16KRAM、1スロットの本体を拡張ボックス(KB-10)に接続すると、3スロットのMSXが誕生する仕組み。他にもクイックディスクやカラープリンタの姿も見える

参考出品のMIDIインターフェイスを使って、シンセサイザをコントロール中  
MSXがざらりと並んだカシオのブース。



ワープロ教室でのワンショット。こんな奇麗なお姉さんに教えてもらったら、ワープロ好きになるネ。  
ここに座ってワープロの勉強をするのだ。来年はキミの番かな?



赤いコスチュームが奇麗だった東芝のブース。上の文字とカラーコーディネートしているのだ



画面には、やったぜはんしんたいがーす! それいけバース、ホームランだ岡田! 巨人なんかめじゃねーぜと書かれているのです


カシオ

## 驚きのイチ・キュッパツ! 最安価のMSXマシンが遂に登場したヨ

カシオのブースで見つけたマシンは、誰もがあつというもの。何と19,800円という超リーズナブルな価格でMSXが発売されてしまったのだ。最初がPV-7の29,800円、次がお値段そのまま機能アップのPV-16。そして今回が機能そのまま、お値段大幅ダウンのMX-10というわけだ。機能豊富な高級機もいいけれど、シンプルなマシンもなかなか捨てがたいのだ。



画面が飛び出す3Dテレビも人気



HC-7をシステムアップしたところ

ビクター

## 期待のAHDシステムをMSXがコントロール。商品化は近いのかな?



ビデオムービーでめいぐるみを撮影

VHDシステムの映像の美しさは有名だけど、さらに磨きをかけたデジタル画像やデジタル・ハイファイサウンドを記録。また2.54ギガ・バイトもの記憶容量を達成したAHDシステムを、MSXでコントロールしちゃうというのがビクターの考え。ますます広がるAVシーンは目が離せないね。



これが期待のAHDシステム。コントロールしているのはHC-7。ハリの名所を検索中

サンヨー

## MSXが続々登場。デジタイズ機能の元祖はもちろんこのサンヨーだ

グラフィックスにかけてはウルサイのがこのメーカー。MSX発売当初からグラフィック拡張ユニット・MPC-Xを発表している。その実力の程はMマガの表紙でお馴染みだね。今回発表のMSX2でも成果をまんべんなく発揮し、ビデオカメラから取り込んだ画像をそのままデジタイズしていた。さらにカラープリンタでハードコピーまでとるオマケつきだ。

▼下のマシンで印刷したハードコピー



▼参考出品のCD-ROM V9938を3個使っている



◆MSX規格のWAV Y2 (左)と、MSX2のWAV Y25F (右)

▼MSXの新製品が勢揃いしたサンヨーのブース



◆ビジネス関係にも力を入れていたサンヨーのブース。人で一杯だ。



◆参考出品のWAV Y27。ビデオカメラからの画像をデジタイズし、ハードコピー中。ディスク内蔵で、ライトペンもサポートしている



◆会場で目一杯目立っていたMSX2のロゴ・マーク



◆数あるFS-5500の機能を説明してくれた、コンパニオンのお姉さま方

## 松下 沈黙を破って今登場。多機能MSX2の代表格、FS-5500シリーズ

何といっても驚いたのは、松下のブースに張り付けられた、大きなMSX2の文字。広いブースのそれも一番目立つところを陣取って、MSX2の新製品が並べられていたのだから、これはもう感動ものなのだ。詳しい紹介は次号のハードニュースにゆずるけど、先にちょっとだけスペックを紹介し

ゃおう。RAM64K、VRAM128K、そして漢字ROMが32K。テレビ画像を一瞬のうちに取り込めるフレーム・メモリ機能内蔵、スーパーインポーズ機能内蔵。映像編集機能を生かすビデオグラフィックソフトに、インターフェイスを容易にするボールマウス付属。もちろん2DDのディスクも内蔵だ。



◆アダプタを使って画像処理機能をより高める、専用ユニット

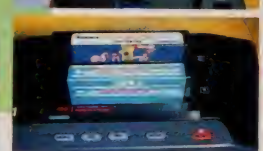


## コナミ ゲームを十倍たのしむカートリッジを使えば、楽しさ100倍?

ハードメーカーが中心になりがちなエリショウだけど、ソフトハウス代表(?)のコナミもブースを出していたよ。ワープロユニットを参考出品して、ビジネス分野にも進出かな?



◆ソフトウェアのピラミッドパワー誕生?



◆すっかりお馴染みのICカード。10倍楽しめる。ワープロユニットも参考出品




# SFG-05を使いこなそう!



現役のミュージシャンたちがMSXを使って、楽しいシンセの使い方を見せてくれる「ミュージックレッスン」。今回から、シンセを駆使して、各方面に活躍中の尾島由郎氏が登場する。今回はヤマハの新作のシンセユニットSFG-05と周辺ソフトを使って何ができるか考えてみた。ラストには、初の試みとしてコンポーザ、FM音色プログラムの画面をそのまま掲載。音の入力が簡単に楽しめるはずだ。

### 尾島由郎氏プロフィール


コンピュータ・インストゥルメンツを駆使して、CM音楽、ファッションショー、環境音楽、スタジオワークとあらゆるビジュアルと結びつく音楽を作っている。最近ではダンス・パフォーマンスの作曲や、ソフトハウスの新作ゲームのサウンド・プロデュースを始めた。またLa Terre-Mèreというユニットをダンサーと2人で結成。近くライブが予定されている。



企画・構成 / OBASUN、(株)TSC  
 出演 / 尾島由郎ほか  
 イラスト / 佐々木真人  
 撮影 / 石井宏明  
 協力 / SPIRAL, YAMAHA

## MIDI-in端子が付いて

## 機能充実SFG-05



## リアルな音はもちろんそのまま

今や、ライブステージ上だけでなく、録音スタジオには、なくてはならないものとなってしまったヤマハのミュージックシンセサイザDX-7 (僕もこれがスタジオにないと仕事にならない)。そのDX-7と同じ音源方式を持つヤマハの新製品、FMシンセサイザユニット、SFG-05は、やはりリアルな音を再現してくれる。一目みると小さなお弁当箱のようなパッケージだが、実際にMS

Xに接続して音を出してみると、このパッケージのどこからこんな音が出てくるのだろう、と思うようなリアルな音を出してくれる。FM音源の特徴でもある表情豊かなアタック音。そして、複雑な倍音構成のまま音をサスティン(音を持続)できるなどというDX-7の特徴が、このSFG-05でも再現できるので、実践の使用にも耐える音を出してくれるのだ。

## 外部のキーボードでコントロール

このSFG-05は、SFG-01に比べて定価が¥10,000ほど高くなった。しかし、従来の多くの機能はそのまま受け継ぎ、それ以上に多くの機能が付け加えられたバージョンアップ品なのだ。画面表示は一新されライブ感覚。ひとつのキーボードで複数の音を同時に出すこともできるようになり、音のレベルは見

やすいバーグラフで表示。ディスクも使えるようになり、より実践的。それに一番うれしいのがMIDI-in端子が使えるようになったことだ。つまり外部のMIDIキーボードでプレイできるようになったのだ。やはり日ごろ使いなれている鍵盤を弾いて音が出せるのはとても気持ちがいい。そして、ベロシティ情報を送ることのできるMIDIキーボードをつないだ場合に限るけれども、音の強弱であるベロシティを付けて演奏できる。リアルタイムでベロシティをつけながら演奏してみると、FM音源の持つ音のすばらしさがよくわかるだろう。

## システムはたったこれだけ



今回の音作りに使用しているのは、上で紹介したヤマハのFMシンセサイザユニットII(SFG-05 ¥29,800)をヤマハのMSX2パソコン、YIS-604/128に内蔵させ、専用のミュージックキーボードを接続したシステムだ。もちろん、基本的なMSXシステムをそろえているなら、わずかな予算で、このシステムは完成するね。

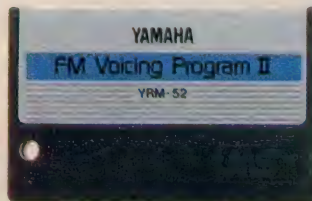
コンピュータ本体はMSXでもMSX2でも関係ないけれど、ヤマハ以外のコンピュータでは拡張スロットが違うのでユニットコネクタ(UCN-01 ¥7,900)を使って、スロットにユニットを接続するようになる。システム写真は

見てもらうとわかると思うけれど、ディスクドライブユニットが接続されているのは、今やもう珍しくはないけれど、シンセサイザシステムにディスクは付いていたかなあ、と疑問を持つ君はするどい！ ついに、いや僕たちのように実践的にこのシンセサイザを使った者たちにとっては、ようやくディスクが使えるようになったのだ。好きな音が自分で作れる“音色プログラムII”など、ほかのディスクサポート版ソフトも、このSFG-05を使用していないとディスクが使えないので注意。

## 引き立て役はこのソフトだ

## FM音色プログラムII(¥9,800)

FMシンセサイザユニットには、あらかじめ46種類の音がセットされている。しかしシンセとして使っているうちに、自分だけのオリジナルの音が欲しくなることがある。そんなときに、複雑で取り付きにくいFM音源の音作りのパラメータを、ディスプレイ上でオペレートできるのが“FM音色プロ



グラムII”だ。今回のバージョンアップで、音の保存にディスクが使えるようになり、ライブでも使えそう。シンセユニットにこのソフトをセッティングすれば、実に安価に君のMSXは48音色メモリ付きのポリフォニックシンセサイザに変身するというわけだ。

## FMミュージックコンポーザ(¥9,800)

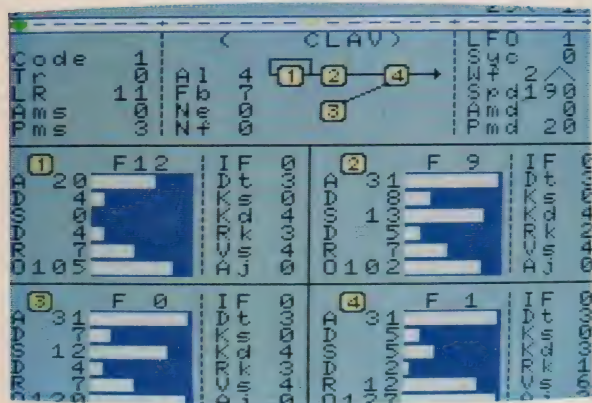


音譜など読めなくても、ディスプレイ上の画面に音符や音楽記号をそっくり書き込んでいだけで、最大8音のシンセサイザの自動演奏をさせることができる、音楽ファンにはヨグレもののソフトが“FMミュージックコンポーザ”だ。一音ごとの強弱やテンポの設定までできるので、実用性は十分だ。もちろん、作曲などをしている人にとっても、音楽のイメージをすぐ耳にすることができるので、ゆっくりと曲を仕上げていくことができる。これで名曲が増えることは間違いなし？ なおこれらのソフトは、みなシンセサイザユニットとペアで使うのでご注意ください。

● 左上のシステムは、本体にヤマハのMSX2パソコンYIS-604/128(¥99,800)。写真では見えないが、本体左側にFMサウンドシンセサイザユニットII(¥29,800)が内蔵されている。それに右側のマイクロフロッピーディスクドライブFDI-05(¥64,800)とインターフェイスI(¥25,000)。両面倍密信トラックで記憶容量は720KB。

## ここが変わったFM音色プログラムII

### ★ それぞれのコマンドは何を示すか



新しい音色プログラムは画面が明るくなった感じがするね。クラビネットの画面を参考にして、主なコマンドの意味を見てみよう。

- Tr: 移調させる
- LR: 左右のステレオコントロール
- Ams: LFOの音量に対するかかり具合
- Pms: LFOの音程に対するかかり具合
- (CLAV): 音色名を7文字まで入力
- Al: アルゴリズムの設定、アルゴリズムについては来月号で
- LFO: ビブラートなどを付けるためのオシレータのセッティング

- Wf: LFOの波形のセット
- Spd: LFOの速さ
- Amd: LFOの音量に対する深さ
- Pmd: LFOの音程に対する深さ
- A: 音の立ち上がりの速さ
- D: キーを押している間の音の減衰の速さ
- S: 音が伸びている間のレベル
- R: キーを離してからの減衰時間
- O: オペレータのレベル
- IF: 倍音の調整
- Dt: 音程の微調整
- Vs: キータッチの感度調整
- Aj: 出力レベルの調整

まだまだあるけれど、どれも使っているうちに覚えていくものだから、一度に覚える必要はないよ。

## 全館スタジオのスパイラル



あの東京・青山にまた新名所、それがワコールアートセンター「スパイラル」だ。  
 「スパイラル」はその外観も過去に例のないデザインで、新しい情報の発信地として10月19日にオープンした。大階段や、自然光のさしこみ吹き抜けなどと、見るものどれも新しいが、中でも300人収容の多目的ホールには、コンピュータ制御の照明システム、最新

## やっぱりディスクはやめられない



『スパイラル』の環境音楽は、8つのフロアに流れる別々の音楽が重なって聞こえても快適に聞こえるように演出した。よくファッションビルなどで、いろいろな店が音楽をかけて、グジャグジャに混じりあっていたりするけれど、そういうことがないように、ひとつのコンセプトに基づいて作曲した。それを限られた時間内で作るの、なかなか大変な作業だった。

まず譜面がたくさん必要だし、音色のデータも膨大なものだ。人間とマシンのせめぎ合いが長く続くと、こうしたデータの管理が面倒になり、あげくの果てに使いたいデータがすぐに取り出せなくてイライラしたりする。いつもこんな状態だから、SFG-05がディスクサポートになってとてもうれしい。

一枚のディスクにたくさんの音色をセーブしておけば、作曲しながら音を次々とチェンジさせていくことができる。カセットテープのあのイライラから比べたら、とてもいい気分で作業が進められる。やっぱりディスクを一度使ったらやめられなくなる。これでミュージックコンポーザーYRM-15もディスクサポートされたら譜面もいらなくなるし、このシステムのあるところなら家で作ったデータのディスクを持ち歩くだけで仕事ができるようになるのだ。

の音響システムが導入されている。またビデオスタジオが3つあり、第一編集室は全館どのフロアとも回線がつながっている。つまりホールで行うイベントをそのまま収録し、その場で編集ができるし、また逆に、このスタジオから全館どこでも音、映像を送り出すことができる。これらがコンピュータでコントロールされていて、全館をまるごとスタジオ化することが可能に

なっている。  
 館内のBGMにも新しい試みがあり、「スパイラル」を訪れた人が、館内をゆっくり歩くことによって音の風景が変わるように、僕がサウンドデザインをしている。そして、季節ごとに音楽も変えられていく。  
 年末から来年にかけて、数々のイベントが予定されているので、ここしばらく目を離せない「スパイラル」だ。

## ミュージックソフト レビュー

またまたすごいソフトが登場した。MIDI信号のインターフェイス(SFG-01,05やMIDIアダプタ)を通して、このソフトに、MIDI楽器を接続すれば、MSXが4トラックのレコーダに大変身してしまう。実際の音でなく、MIDIの信号を記録するレコーダなので、まったく音の劣化がないのだ。

1トラックに1回データを録音しても、一人で4重奏ができてしまうことになる。もちろん、トラック間のコピーや一音ずつの消去もできるので、音源をそろえれば一人で管弦楽団も可能


## MIDIレコーダ




だね。キーボードの弾けない君でもステップ入力という強い味方がついているので、一音ずつ入力も可能だ。バンクを4つ持っている。これは簡単にいえば、4トラックのテープレコーダに4本のテープが付いているようなもの

だ。が、しかし、このバンクをつなげて演奏する機能もあるので、相当の大作でも十分入力できる。当然ディスクも使えるしマウスも使えるから、机の上で、テープレコーダのない多重録音も可能になってきたのだ。(9,800円)


## 環境音楽を作る！



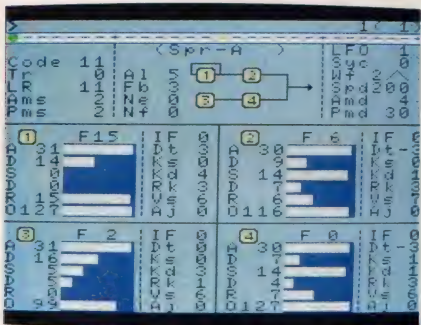
サウンド1、左上は、音色49番を表す#49。OutLは、音を左から出すという意味。50は、繰り返し記号間を50回繰り返すという意味だ。



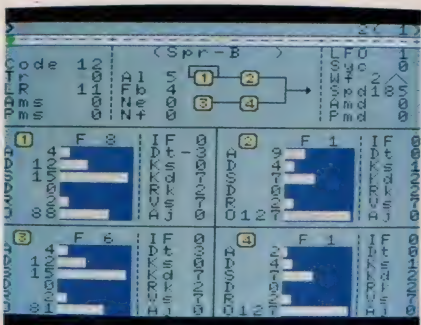
サウンド2、サウンド1と同じ#49。この音を右から出力する。最後の休符だけが、サウンド1と違うので入力の際は注意。



サウンド3、#50の音。Poly 2は2声の和音という意味なので、音符は2つで1組だ。Vは音量で1、2より小さい。200回繰り返す。



Spr-1、特に注意する所は、音を作る際は#1としてつくる。サウンド1、2と対応すれば良いのだ。



Spr-2、サウンド3の音。#2に作成する。外部で作った音は音色番号に48を足すので、#2はコンポーザでは#50になる。

今月はこのシステムで作ったとびきりBrand Newな曲を紹介しよう。これは「スパイラル」のために作った曲のMSX版。サウンドSpr-AはFM音源ならではの、倍音豊かなゴングふうの音。そして、Spr-Bは、グラスハープふうの音だ。この音でAの音のすさまを埋めてやろうというわけ。コンポーザのPart 1と2はAの音で演奏する。ちょっと見るとPart 1と2、同じデータのような気がするけれど、Part 2最後の#に注目。これで、1回繰り返すごとに、Part 2がPart 1よりまずつずれ、4回繰り返すと1つずれたことになり、曲の表情が変化する。これはミニマル・ミュージックという現代音楽で使われている手法なんだけど、MSXは忠実に演奏してくれるからおもしろいパフォーマンスを展開してくれる。そしてPart 3はBが相当。このパートが曲のガイドになっているのだ。

# 共通仕様を誇るMSX

# MSXフェ

MSXの  
すべてが実感できる  
興奮の8日間

1985年、暮れ、MSXが100万台を突破する。

MSXグループの総力を結集して創り上げたMSXがまた1つの壁を乗り越えたのだ。

そこで、MSXの世界をわかりやすく紹介するために、いろいろなイベントが開催される。前回では、「CFLシンポジウム」を特に取り上げたけど、その他にも楽しいイベントがある。





# が送る一大イベント!!

# ステイバル

MSX フェスティバルは、新宿南口広場、ほら、サーカスをやったりした、線路の側の広場で、行われる。

ここに来れば、MSXのすべてがわかるようになっているところがすごい!!

まず、MSXを使っの通信。アスキーネットを利用して、パソコン通信を楽しむ。そして、ミュージック。FMシンセサイザを利用したコンピュータウインドの世界。

はたまた、MSXワープロ。今、流行のホームワープロを紹介。

まだまだあるよ。MSXグラフィック。MSX 2のすばらしいコンピュータグラフィックの世界。

教育ソフトでは、MSX LOGOでコンピュータ学習ができる。

MSXユーザー、そして、まだMSXのユーザーになっていない人、来ないと損するよ!!

会場  
新宿南口広場(恐竜広場)

会期  
12月1日(日)~12月8日(日)

主催  
MSXグループ

入場無料

## MSXスペシャルテレビサイエンスロマン

「開口家のザ・恐竜スペシャル」

12月6日(金) 19:00~20:54  
フジテレビ(8チャンネル・全国22局ネット)  
提供/カシオ計算機(株)、キヤノン(株)  
ソニー(株)、(株)東芝、日本楽器製造(株)  
(株)日立製作所、松下電器産業(株)  
三菱電機(株)、(株)アスキー

「世界最大の恐竜は？」をテーマに恐竜の生態を探る。

そして、世界中で調べた恐竜のデータを持ち帰り電子メールセンターでコンピュータにデータをインプットする。

持ち帰ったデータとコンピュータグラフィックにより、世界最大の恐竜の姿をシミュレートする。

どこにMSXが出て来るの？それは、見てのお楽しみ!!

MSX フェスティバルもこの恐竜広場を使って行われる。広場には10個のテントがあり、中で楽しいイベントをやっている。そして、広場の中心に、実物大(高さ20m、体長30m)の恐竜が……。

(MSXグループ)

カシオ計算機(株)/京セラ/キヤノン(株)  
三洋電機(株)/ (株)ゼネラル/ソニー(株)  
(株)東芝/日本楽器製造(株)/パイオニア(株)  
(株)日立製作所/ (株)ビクター/富士通(株)  
松下電器産業(株)/三菱電機(株)


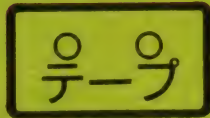
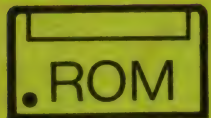


ひろがるMSXなかも100万台。

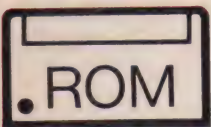
# INFORMATION



## SOFT MARK



## ぺんぎんくんウォーズ



16K 5,800円  
アスキー

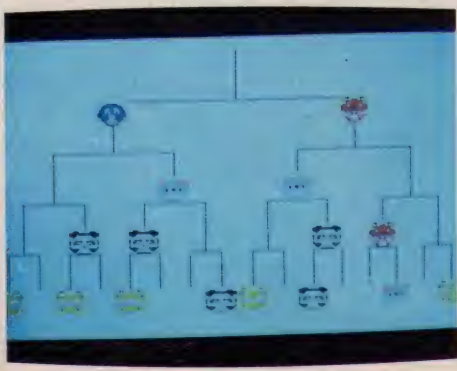
ゲームセンターで大人気のゲームがMSXに!  
このオモシロさを知らないと笑われちゃうぞ。

今日は恒例の村のドジボール大会!  
なに、キミはドジボールを知らないって?  
自分と相手、各々5個の持ちボールを相手のコートに投げ入れて、早くボールをなくしちゃえば勝ち。タイムアウトになったときには、ボールの数の少ないほうが勝つという、カンタンだけれども迫力モノのオモシロ・ゲーム

なんだよね。今日の大戦相手はネコ、バンダ、コアラなど強敵ぞろい。さて、キミはぺんぎんくんを優勝させることができるかな? 勝負はトーナメント形式。友だち8人までトーナメントを組める。1プレイヤーの場合は、試合のあい間に楽しいボーナスゲーム(3種類)で遊べるよ。



ルールはカンタンだけど、プレイしているうちに思わず熱中!とにかくオモシロいのだ。



8K 4,800円  
Konami

ROM

## コナミのボクシング

ジャブにアッパー、ボディにストレート!!  
自慢のパンチでチャンピオンをめざそうぜ。

日本無差別級チャンピオン、ファイティング龍。彼はデビュー戦以来、日本中の強豪を次々と倒し、日本のリングでは戦うところ敵無しを誇るチャンピオン・ボクサーだ。そんな彼が世界制覇をめざし、世界の強豪がひしめくワールド・パンチ・カップに出場することになった。敵は各地域で勝ち進んだ強敵。1回戦で3人、2回戦で3人の計6人に打ち勝たねばならないのだ。はたしてファイティング龍は、チャンピオンベルトを手に入れることができるだろうか? 彼の勝負はキミのキー操作にかかっているのだ。ジャブにアッパー、ボディにストレートと、自慢のパンチを次々と打ち込め。



各試合とも3ラウンド制、KOかTKO、もしくは判定で勝つか引き分けて次の戦いに進め。



各ホールには色々なバンカーがあり、その形やボールの入った位置によって難易度が違う。



## カシオワールドオープン

ROM

8K 4,800円  
CASIO

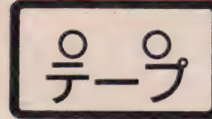
18ホール、PAR72。  
数々の難コースが  
キミを待っている。  
さあ、ラウンド開始。

緑まぶしいフェアウェイに小さな白球が飛ぶ。クラブ選択に間違いはないか? 風向きは計算に入れているか? スイングのパワー設定は? 本物並みの注意深さと判断力が要求されるゾ。

まずはクラブ選択だ。どこまで飛ばすかを考えてクラブを決めよう。200mならI W、150mなら5Iだ。次は風向きを計算して打つ方向を決める。そしてクラブを再確認してからパワー設定。風力も計算に入れよう。さあ、ショット! となる前にもうひとつチェックしよう。うれしいことに、フック、ストレート、スライスと球種が選べる機能付きだ。テクニックを駆使して、キミのスコアはどこまで伸びるか!?



# オホーツクに消ゆ



32K 3,800円 テープ 2本組  
アスキー

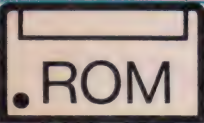

北海道を舞台に展開する恐しい連鎖殺人事件。この謎を解くのはキミだ!

刑事・新田哲二。だが、そのオレにさえも、この事件が釧路に、網走に、知床にと展開し、7人もの人々が次々に殺される、恐しい連鎖殺人事件のプロローグになるうとは、そのときにはわからなかった……。キミも相棒の猿渡俊介とともに、この事件の謎を解明してみないか? かつてないオモロささと大好評のミステリー・アドベンチャーゲーム。入力はテンキー方式だが、難易度はかなり高いぞ!

「ボス、事件です! 晴海埠頭に男の死体が上がりました!」勢いよく捜査一課のドアを開け、オレの部下・黒木刑事が部屋に駆け込んできた。オレは捜査一課の、自他ともに認める腕キキの






北海道の大自然を舞台に、壮大なスケールで展開する超大作ミステリー・ロマン!



8K 4,800円  
ポニカ

# プロテクター

ニューヨーク市警サウスブロンクス管区のスーパー刑事、それがこのゲームの主人公ジャッキー・チェンだ。ある日、彼が警備を担当したファッションショーの会場から、デザイナーのローラがさらわれてしまった。彼女の行方を追ってホンコンに飛んだジャッキーは、この事件のウラで麻薬シンジケートが動いていることを知る。シンジケートの麻薬工場をやつとのことのでつとため、ローラを救出するためにジャッキーは単身、乗り込む。そんな彼を待っていたのは銃を、ナイフを、そして電動ノコギリを手にした殺し屋たちだった。得意のカンパを駆使し、キミは美女・ローラを救出できるか?



素手で悪に立ち向かうジャッキーの運命をにぎるのは、キミのキー操作だけなのダ!!

## ピンボール・メーカー

ROM

32K 4,800円  
日本コロムビア




既成のゲームじゃあ満足できないキミ！自分だけのオリジナル台を作っちゃおう。

ゲームセンターにはいろいろな最新ゲームがあるけれど、そんななかでいまだに根強い人気を誇るのがピンボール。あのゲームのオモシロさは筆舌に尽くし難いネ。台もバラエティに揃っ

ているし、どんな難しい台だって馴れてくると高得点が上げれる。こんな魅力いっぱいゲームをキミのオリジナルティを発揮して、もっと楽しめるのがこのソフト。自分だけの台を作ってみないか？ カーソルで役物を動かすだけでキミだけのマシンが作れちゃうのだからウレシイな。もちろん、すぐにゲームをしたいって人のために、サンプルのゲームも入っている。これでも十分に楽しめちゃうのですよ。



ツールの組み合わせ次第でキミのオリジナル台が作れるっていうんだからウレシイね。



地雷やパイプを食べるウーズなどが、キミを邪魔しに動きまわる。スピードか勝負ダ



ROM


16K 5,900円  
コンプティーク

の夢が現実になる。ニテキサスじゃ、日常茶飯事なんだ。俺はまだ残念ながら見つけてないがね……。億万長者の夢をかかえてくれるアクションゲームが登場だ。伸縮自在のドリルを使い、地中にねむるオイルを掘り出そう。パイプを食べる怪物どもには要注意！

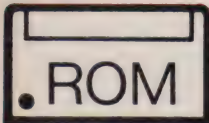
見てごらん、あの黒くたなびく煙を。石油精製所の煙さ。すべての富と権力の象徴だ。こんな話を知ってるかね？ 喰うや喰わずの男が、スコップ一本かっついてうろついてた。奴は幸運にも不思議な水を発見して、大変身したのさ。一夜にして億万長者になっちゃった。もちろん石油さ。黒くて、燃える水を掘り当てることだ。そうすりゃ、すべての

伸縮自在のドリルを使い、地中にねむるオイル・パレットをすべて掘り出していこう！

## オイルズ・ウエル



# どきどきペンギンランド



8K 4,900円  
SEGA/ポニー

大好きなペンギン嬢、  
フェアリーちゃんに  
卵をプレゼント。  
いざ彼女のもとへ!

空はあくまでも青く、ぬけるように深い。そして風はおだやかに通り過ぎる。あたし、フェアリー。はっきり言って、キャピキャピのペンギン・ギャルです。ウフ。若くて、恋をして、

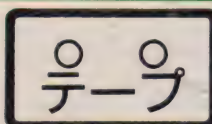
つまり、なんだか毎日が幸せいっぱいなの。彼の名はアデーリーくん。ペンギンランドでは、一番のハンサム・ボーイ。ウフフ。今日は、彼がプレゼントを持って遊びに来るの、キャッ! でも途中は危険がいっぱい。白くまのゲンゴウやもぐらのノソラが、きっとプレゼントの卵を狙って待ちぶせているわ……。ドキドキ。アデーリーくん、あなたは腕力はないから、知恵を使って切り抜けて。がんばってね♥



さあ、フェアリーに卵を届けよう。白くまのゲンゴウは岩、もぐらのノソラは体当たりだ!



このゲームのエンディングには、実はもうひとつのストーリーが隠されているのだ……!

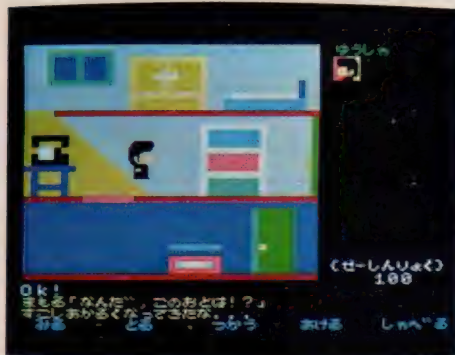


32K 4,200円  
レーベンプロ

## 青い宇宙の冒険

小松左京原作の、あのSF小説がゲームに!  
だがコレは原作と一味違う電子冒険小説だ。

K市の新興住宅地こうじが丘に建てられたまもるの家では、3晩ほど続けて獣のうなるような怪音が響いていた。学校の小野寺先生とともに図書館で古文書を調べてみると、こうじが丘では60年ごとに怪事件が起こるといふことがわかった。今年はその60年目……。まもるはクラスメートのともこ、小野寺先生、そして新任の三枝先生とともに、こうじが丘を調べてみることにした。そして、そこで4人を見たものとは!? 地球から未知の宇宙へとドラマは展開。小松左京原作の小説を読んでしまっただけでも、簡単には結末にたどりつけないぞ。アドベンチャーにリアルタイムの要素も加わった電子冒険小説。



## サンダーボール

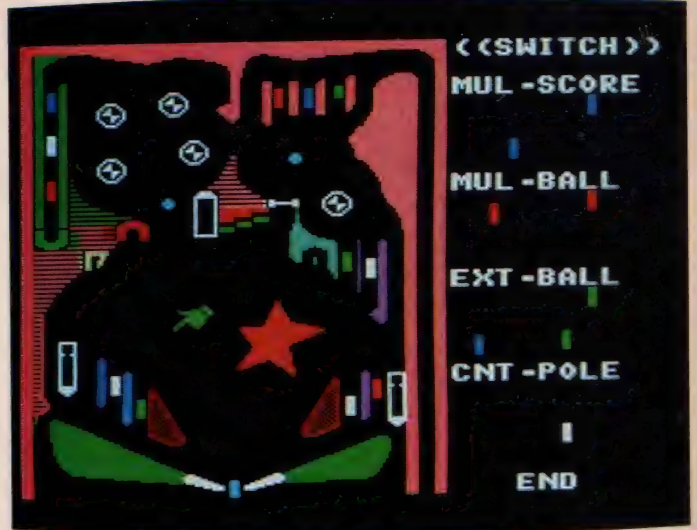
ROM

16K 5,800円  
アスキー



キミのアイデアと工夫次第で素敵なピンボールマシンが、簡単に作れるのだ!

ホットドッグをかじりながら、陽気なざわめきに身をひたす。「なにひとつ自信がない頃でも、ピンボールだけは自信があった」。ブルース・スプリングスティーンの言葉だぜ。今も昔もビ

ンボールはゲームセンターの王様だ。どうだい? 身も心もピンボールに入れ込んでメロメロになってみないか? こいつの名はサンダーボール。コンストラクション機能標準装備。さらに基本的機能もパーツとして網羅してある。ボールのスピードや重力まで調節できる本格派。つまり思いのまま、オリジナリティあふれるマシンが作れるというわけさ。フフフ……。まったくできたソフトだぜい。イエイ!



自分で汗水たらしめて作ったピンボールマシンだから、その楽しさも倍増。さあスタート!



幽霊を追いつ追われつスピードゲーム。お守りを探し出して、一発逆転を狙うのだ!




テーブ

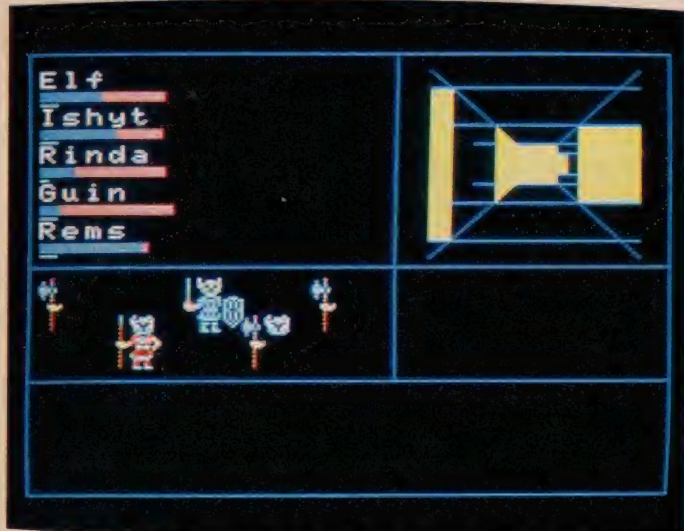
32K 3,200円  
日本コロムビア

草木も眠る午前2時。寺の小坊主。たろう君は、懐中電灯を片手に歩いていたのでございます。場所はお寺の墓地の中。先ほどより、手足はプルプル、目はうつろ。またろう君、怖くてならないのですが、そこはお役目。仕方ありません。最近ひんばんに墓地に幽霊が現れる。どうぞ退治してくれと、頼まれたのが3日前。あいにく和尚様は所用で出掛け、当分戻ってこない。ますますもって、仕方ありません。わんさと出るんです。泣いたってダメです。そういうゲームなんだから。墓地のマンホールに果食う、くも男や幽霊をどうぞ清めてくださいまし。

舞台は薄気味悪い墓地。寺の小坊主またろう君。かくり広げる、恐怖のオドロ・ゲーム。

またろう





壮大なロールプレイングゲームが始まる。コマンド数の少なさは、なんといっても便利だ。

# ザ・ブラックオニクス



ROM

8 K 6,800円  
アスキー

複雑な迷路。襲い来るモンスター。秘宝ブラックオニクスをめぐる冒険へいざ！

は、ウツロという町へ行かなくては絶対に手に入れることができないというのだが……。この話を耳にしたあなたは、ウツロの町へ行かんと何年も旅を続け、今、その町の入口に立っている。町に古くから伝わる話によればブラックオニクスは、町はずれのブラックタワーに隠されているらしい。だが、そこに行くには様々な試練を乗り越えねばならない。頼りは1枚の地図だけ。秘宝を手にすることは可能か！?

謎の宝石、ブラックオニクス。秘密のペールに包まれた、この宝石については、ほとんど知られていない。ただ、手に入れば、誰もが永遠の若さと莫大な富を得ると伝えられている。それ



ROM

8 K 4,800円  
東芝EMI

# パチコン

ゲーム開発のためにパチンコ屋さんに多額の授業料を払った、といういわく付きのゲーム。

戸勝って嬉しい花いちもんめ、負けて悔しいパチンコ屋——てなモンで、ナニが悔しいってパチンコ屋でスルことぐらい悔しいものはない。それじゃあ勝てないウサをMSXで晴らそう——といっても、今までのパチンコ・ゲームじゃ台を選ぶなんてコトはできなかったのです。ところが今度発売されたこのゲームはスゴい。2機種・16種類、計240台のパチンコ台がインプリントされ、釘の状態を拡大画面で見ながら、直接台を選択することもできる。出玉率も5段階。本物のパチンコのスリルが楽しめちゃう。景品は出ないけれど、気分はもうパチンコ屋——なのです。実践にも役立つと思うよ。



台はブラボー10とキングタイガーの2種類。さて、この台はよく出る台かなあ……？







## ブルース・リー

ROM

16K 5,900円  
コンプティーク


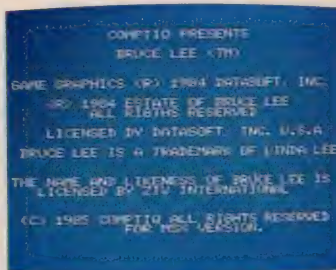
われらのヒーロー、ブルース・リーが忍者やスモウレスラー相手に大活躍だ!

終部屋にたどり着くことだ。要塞には危険な仕掛けが、いたる所に仕込まれている。さらに必殺拳を操るスモウレスラー・巨漢グリーンヤモや、黒忍者、が敵の侵入にそなえ、徘徊している。さあ、最後の部屋を目指し急ぎ旅立て。ブルース・リーに不可能の文字はない。その栄光に恥じないように勇気を持って行動せよ。それから、このゲームは無言でプレイしてはいけない。必ず叫びながら楽しもう。アチャョー!!

今、キミはカンフーの最高峰に君臨するブルース・リーの栄光とパワーをさずかった。キミの目的は地下深く造られた要塞に潜りこみ、ランタンを集めながらすべての部屋をくぐり抜け、最



正拳突きに、飛びげり。今は亡きブルース・リーが必殺の気合いとともに、よみがえった。



1面で5回のチャンスがある。全部失敗しても、またその面を手軽に呼び出せるよ。

テープ

32K 3,800円  
ビクター音楽産業

今年、海も畑も豊漁、豊作。おいしいものがたっぷり食べられる。ちよつと昔は3時のおやつ、そのまた昔はご飯の代わりだったオイモ。その栄養満点の畑の王様を掘りおこすのがこのゲーム。土の中のあちこちに散らばっているから、よく考えて掘り進まないで、オイモにたどり着くところか身動きできなくなってしまう。かなり難しいパスルゲームだ。岩とハシゴをどう使うか?これがクリアの分かれ道だ。土を1ブロック残しておくことが、あとで重要になることもある。岩を全部落とさないと、足場にならない場合もある。失敗をおそれずに大胆にチャレンジしよう。コンストラクション機能付。

おいしく育ったオイモを掘りおこそう!  
畑は全部で50面、頭のトレーニングになるぞ。

モール・モール



# ミステリー・ザ・パーティ




32K 9,800円  
SONY



今宵、パーティの主役はキミだ。楽しいゲームや占いで、みんなの人気を独占!

コンピュータのゲームは、もうネクラ人のものじゃない! こんな合言葉で生まれたのが、ミステリー・ザ・パーティ。仲間が集まって、大勢で楽しめるゲームや、愉快な手品、四柱推命

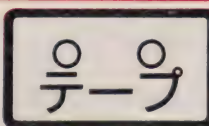
の原理を応用した占いを収録した盛りだくさんのパッケージ・ディスクなのだ。サイコロで勝負を競う「オペレーションP」。全長が1,000kmもあるアマダゲーム「厳肅な阿爾陀」。おなじみの「ビンゴ」。コンピュータと人間の立場が逆転する「指令塔」。彼氏と彼女の愛情度を計る「ラブテスター」。さらに「トリックスター」や「人生相談」。どんなふう楽しむか、それはキミのアイディア次第。さあ、仲間を集めよう。



トリック&テクニックをこっそり教えてくれる虎の巻も付いている。みんな驚くゾ。




敵は8種族。さらに分身の術を使う親玉まで登場し、忍者くんをピンチに追い込むのだ



16K 5,700円  
ジャレコ/日本デクスタ

**忍者くん**  
うなる手裏剣、はじける火花。のろわれた城を舞台に、我らが忍者くんの大活躍が始まる。  
ひとつ、忍者は隠れて密かに行動せねばならない。ひとつ、忍者は顔をさらしてはならない。ひとつ、忍者は、みだりに会話をしてはいけない。電車の中で忍法は使わない。雀荘に出入りしない。餃子を食べない。飲み屋で上役の悪口を言わない……等々。こうしたストイックなる日常の集積により、忍者はその能力を最大まで高めるのだ。キミは今、ひとりの忍者に身を変え、魔城に侵入する。城には、爆弾の使い手カブキや炎を吐くトカゲ、手裏剣をものはねのけるヨロイ、引火する炎を吐くオシシなどが待ち受けている。さあ、最後まで城の宝物を守るか!? 運命のキーはキミが握っているゾ!



## ミスター・ドゥー ワイルドライド


ROM

16 K 4,800円  
日本コロムビア

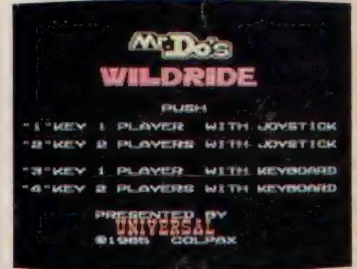
サクランボを食べながらゴールをめざすスリル満点のエキサイティングゲーム。

主人公のピエロ(ミスター・ドゥー)をコントロールして、ジェットコースターのレールの上を一目散。走ってくるコースターから身をかわし、ゴールにたどり着けば1面クリア。各パター

ン、持ち点が決まっています。ゲームスタートと同時に得点が減っていきます。ゴールしたときの残りの得点がボーナスとして加算されます。走ってくるコースターはサクランボが載っているレール途中のハシゴに上がればよくなります。上がるときは頭上のコースターにも注意すること。危険なところは加速ボタン(スペースキー or トリガー)を使ってすばやく通過しよう。でも、この時は得点の減り方も速くなるぞ。



このゲームは3つのパターンのくり返しからなっています。2人でも楽しく遊べるよ。




ROM

8 K 4,900円  
SEGA / ポニー

ズーム909

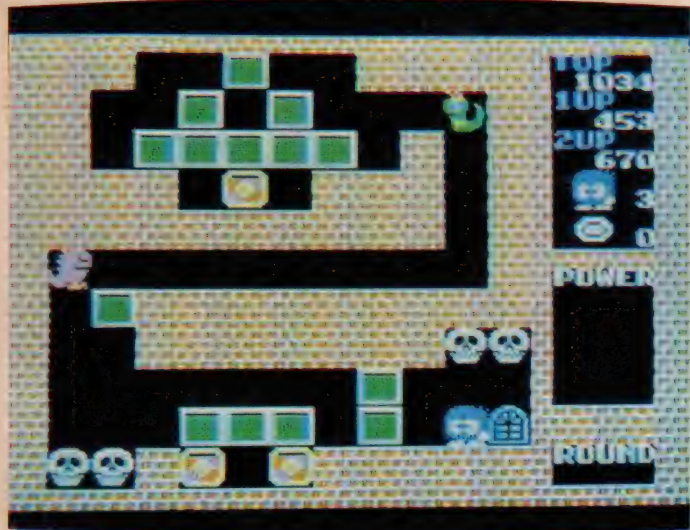
キミは地球防衛軍が誇るスペースファイター。スペースコロニーを敵の魔手から救うのだ!

西暦20XX年。宇宙征服をたくらむ人工頭脳体アゴラは、宇宙艦隊を組織し、侵略の魔手を伸ばし始めた。人類の居住地スペースコロニーが危ない。地球防衛軍は、その全能力を結集し、ついに最新鋭攻撃機パイオラン号を完成させた。速力、3千光速ノット。高性能迎撃砲セットを装備する。敵軍の兵力は、中枢司令艦アゴラを筆頭に、大型戦闘機オペリス、高速破壊艇シューター、中型戦闘機スパイカー、UFOタイプの無人戦闘機ヒガなどだ。さあ戦闘は開始された。惑星の谷、惑星原野、無重力空間、宇宙空間と戦いの舞台は目まぐるしく移り変わる。3Dや無重力空間での戦闘はまさに興奮!

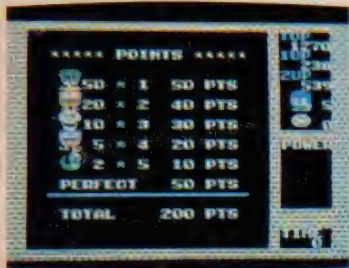


無重力空間では、まるで氷の上をすべるようにふわふわして、操縦が非常に難しくなる。





ダイヤモンドフレイマーには偽物もあるぞ。本物を取ればエグガーショットが2発撃てるのだ!



## エグガーランド・ミステリー

ROM

16K 5,600円  
HAL研究所

本物のダイヤモンドフレイマーはどれなんだ? パズルの要素もあるアクションゲーム!

の末娘ララを連れ去ってしまった。だが、この地の守り神・エデナーはモンスターたちを地下の国エグガーランドにとじこめ、モンスターの目をあざむくため、彼女の身体を数個のダイヤモンドフレイマーに変え、さらに心を4つに分けて東西南北4人の神に預けた。そして、国中でいちばん勇気のある若者にララを救いに行かせることにした。キミは迷路をくぐりぬけ、モンスターをかわし、姫を救出できるか?

愛と平和の王国・エデナーランドは、3人の娘を持つ王様が治めており、豊富な作物と自然の中で人々は平和に暮らしていた。だがある日、数匹のモンスターが現れ、国内を荒らしまくり王



データ

32K 3,200円  
日本コロムビア

データベースボール

思いどおりのチーム編成でプレイボール。キミも今日から名監督!? さて采配やいかに!

ライオンと虎の激突となった日本シリーズ。ファンの皆様おつかれさま。「六甲おろし」の歌いすぎで、喉もガラガラでしょう。まあ、20年に一度のことですから、運悪く大地震が起これたと思っても今年は何事もなく済ませやけど来年はちやうで、ツバメを竜を、クジラを、コイを、王ちゃんを、ナメたらアカンのや。……(力弱く)、ナメたらイカンのや……。まずプレイオフの期間は、このデータベースボールで、今シーズンのウサを晴らすうではないか。プレイヤーが監督になったつもりで思いどおりのチームを編成。もちろん打順から相手チームまで選択可。キミだけの日本シリーズを始めよう。



実戦データに基づく本格派野球ゲーム。勝敗を決めるのは、監督であるキミの手腕次第。



## グラフィック・マスター・ラボ


ROM

16K 6,800円  
SONY

初心者からプロまでそれぞれに合った描き方で楽しめる強力パワーの作画ソフト。

このソフトは既に発売されているエディー2のバージョンアップ版。主な特徴は①スタンプパターンを64種内蔵。新しく32種まで自由作画ができる。筆の太さ、形などの選択可能。描いた

絵の上下左右の反転もOK。③3種類のミラーにより、線対称の絵がリアルタイムに描ける。④使いやすく、便利な円弧コマンド付。⑤128色のスーパーペイント。その上にリペイントも可能。⑥色バケ対策として拡大修正コマンド付。⑦2台のMSXマシンをRS-232Cインターフェイスを使ってつなぐと、絵や文字の通信もOK。誰でも気の向くままに作成でき、楽しい世界が広がるソフトだ。



描いた絵はプリンターソフト・プリントラボ(ROM 16K 5,800円)などを使って打ち出す。



プロには失敗が許されない。ましてやキミは泥棒サン。捕まったならオンマイなのです！



テープ

32K 4,200円  
マイクロキャビン

オレのマネができるかな？

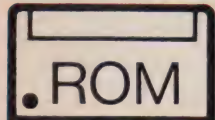
コジキとナントカは3日やったたらやめられない——と言っけれど、気軽な泥棒稼業もそんなナントカのひとつだ。元手いらずで確実に儲かっちゃうのがウレシイね。でも、捕まったら一巻のオワリだけれども……。そんなコンナで、この大泥棒レス・フリックス様も、今度の大仕事で足を洗うことにしたのだ。狙いは4千ドルのダイヤモンド。ところがオレ様の仕事を察知した警察は、事前にバトカーを用意していやがった。でも、オレは計画を中止しない。バトカーを振り切りめざすビルへ。ここでも待ちかまえた警察や探偵をかわし、ダイヤを手に入れちゃおう。キミに

いくら泥棒稼業がオモシロイからといっても実際にやっちゃダメ。ゲームだけで楽しもう。

## レス・フリックス



# CAP-X MASTER




16K 9,800円  
コーラル

## 通産省情報処理試験 受験者のための CAP-Xアセンブラ 学習用ソフト。



通産省の情報処理技術者試験の中で、プログラム作成能力を試す科目の中にアセンブラ言語が含まれます。このアセンブラ言語がCAP-Xと呼ばれるものです。CAP-Xは仮想的なコンピュータで実行するものではありません。CAP-Xを学習しようとしたときは、どうしても机上でのデバックでしかできません。また、自分でなにかプログラムを作成したときも、正しく動作しているのかを確認することも紙の上や頭の中でしかできません。

このソフトはMSXでCAP-Xのアセンブラ作成から実行までを簡単に

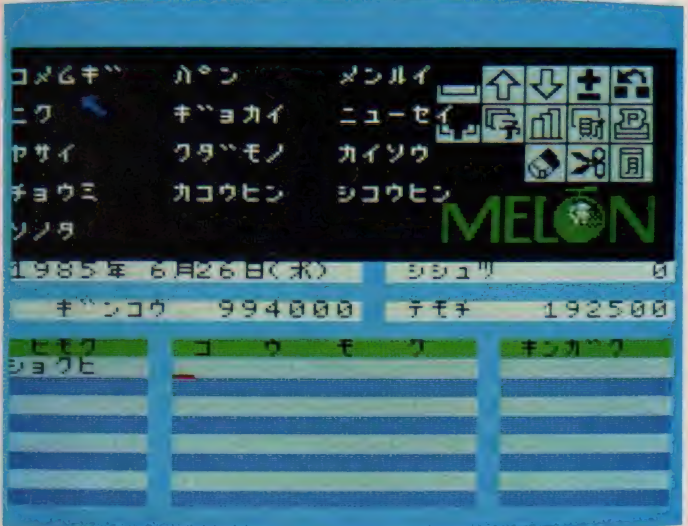
確認できるようにしたものです。まったくCAP-Xが初めてという人から、CAP-Xを使って長いプログラムを作成しようと思う人まで、幅広く使うことができます。このソフトの最大の特徴は、ソースプログラムを編集する「エディタ部」、オブジェクトプログラムに変換する「アセンブラ部」、および作成したプログラムを実行する「シミュレータ部」の3機能を一体化したことです。これぞ合格への最短距離です。



一度起動しただけでプログラムの編集から実行までOK 短時間で内容の濃い学習が可能。



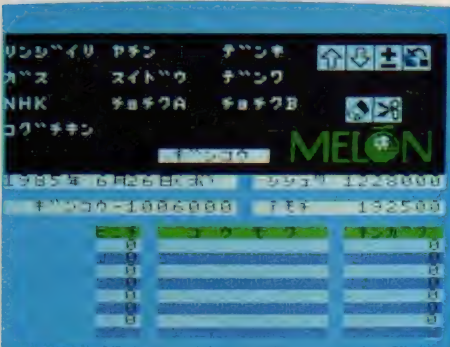
キャッシュレス時代にピッタリの、頼もしいMSX家計簿。お母さんの頼もしい助手だネ。




32K 6,800円  
主婦の友社/三菱電機

お母さんが絶対に喜ぶスグレモノ！  
予算を超過すると入力した数字が赤に変わって警告。ガス代・電気代の振替も自動的に銀行預金から引き落とされる。


お母サンも泣いて喜ぶ便利な実用ソフト！  
お小遣いのためにプレゼントしてあげたいな。  
パソコンに全然さわったことがないという機械オンチのお母さんでも、操作が簡単なので自由に使いこなせちゃう。家計管理のためのパソコンプログラムです。費目名の入力も、絵（費目アイコン）で選べばイイのだから楽だよネ。おまけに計算はすべてMSXがやってくれる。費目別の集計や、食費の分類別（魚貝類・野菜類）の集計も自動的にやってくれる。そのうえ支出と手持ちのお金、予算と支出などをいつでも比較することができ、おまけに予算を超過すると入力した数字が赤に変わって警告。ガス代・電気代の振替も自動的に銀行預金から引き落とされる。



コンピュータ簿



BASICコンパイラを使って、オリジナルゲームも手軽に作れます。



## BASICコンパイラ

ROM

16K 15,000円  
ハート電子産業

マシン語は使えないけど、BASICじゃものたりない！というキミにおすすめ。

のか見ていく。だもんで、実際の動作だけでなく、何をするのかという命令の解析にも結構時間がかかってしまうことになるのだ。

MSXの電源を入れると、Copyright ××なんて出てきてBASICが使えるようになってる。これは、パソコンがそうになっているわけじゃなくて、本当はパソコンがBASICインタプリタというソフトウェアを実行しているのだ。このBASICインタプリタっていうのはマシン語で作られている。だからBASICのプログラムがマシン語プログラムより遅いのは当然のことになる。しかも人間が入力したプログラム（100 PRINT "MSX"なんてやつだ）を記憶しておいて、実行するたびに取出して、何の仕事をする


ここで紹介するソフトは、BASICコンパイラ（整数型）。これは、プログラムを実行する前に命令の種類や動作を解析しておいて、BASICのプログラムをマシン語プログラムの形に書き換えてしまうというもの。ということは、とりもなおさず実行速度が速いということだ。通常のBASICに比較して、なんと10~200倍。BASICで作った遅いソフトも、マシン語プログラム並の速度で楽しめる、ということになる。バインダーにとじられた立派なマニュアルが付属していて親切。これには45種類のプログラムも載っているのだから、これだけでも楽しめる。

テープ


32K 4,500円  
オーク

パーフェクト レッスンシリーズ 英語学習

実際に英語を母国語としている人が企画しただけあって、日本人が書いた参考書などにはない自然な言いまわしがまったく無い。また、英語の学習そのものにゲーム性を取り入れている。スピードと正確さをアクション・ゲーム感覚で得点化。これなら勉強そのものに緊張感がでてくることだけあり。このソフトは内容の異なる3本のテープから構成されている。単語を選んで文章を完成させる「キャッチ・ア・ワード」。間違いやすいスペルを当てはめ単語を作る「ファスト・スペラー」。提示された単語を組み替えて文章を作る「スクランブル・センテンス」。いずれも、友だちとゲーム感覚で学べる。



制限時間や問題数の設定が自分ができる。ハイ・スコアの表示まである楽しいソフトだ。



## ワードランド文I



64K 14,800円  
SONY

画面表示は14字×6行。約8,000文字の文章作成が可能。豊富な編集機能付き。

漢字ROMがいない! それでも実用に耐える数々の機能を誇るソフト。  
●倍角、全角、半角(英数字)使用可能  
●文章の移動、複写右寄せ、センターリング(中央位置)などができ思いのま

まのレイアウトが楽しめる ●ユーザーによる熟語、短文は7,500語、辞書は同じく7,500語、外字は約650語を登録可能  
●文章結合、外字作成登録が可能 ●一度に8,000文字までの文書作成が可能。入力方法は、かな入力、ローマ字入力、16進入力文字選択入力の4方式 ●作成した文書はフロッピーディスクに記録可能 ●プリントアウトはA4、B5、連続紙、横書き、縦書き可能 — etc。  
パスワードによる守秘機能も付いている。


1 へーシ 11 行      ローマ

のたび000より個人◎  
用のフーアロ、00000000が新発売になりました。◎  
スマートで持ち運び自由、ひざ上で打てるコンパクトなものです。  
。若い方に、ご家庭用◎  
に、身近においてペン代わりに自由に使いにしていだける特製のフーアロです。◎ ■

他 スク 改頁 中寄 右寄



## コナミのプーヤン



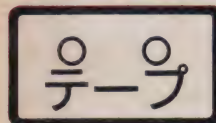
8K 4,800円  
ハドソン

ホノボノ気分のアクション・ゲーム。どの世界でもお母さんて強いんだなあ。

追い、ママもゴンドラに……。でも、ゴンドラに積んであったのは弓矢と肉だけ。これを武器に、ママはおオカミたちと戦わなければなりません。弓矢で風船を割り、がつきおオカミに肉を投げ(そうするとおオカミは風船から手を離して落ちるでしょ)、おオカミをやっつけましょう。もちろんおオカミは石や岩を投げてきますから、十分注意していないとやられてしまいます。キミはプーヤンを救出できるか?

主人公のプーヤンは、お兄さんのプーヤンやママと楽しく暮らしていましたが、ある日、悪いおオカミに連れ去られてしまいました。風船に乗って空の彼方に行ったおオカミとプーヤンを

## マイ・サウンズ・グラフィティ スペシャル



32K 3,200円  
アビック/リットーミュージック

SFG-01、-05とのシステムで曲作り、音作りのプロのテクニックを身につけよう。

このソフトはMSX (32K以上) とSFG-01または-05 (ヤマハFMサウンド・シンセサイザ・ユニット) のシステムのためのサウンド・データ・アルバムです。テープのB面には、音色

データ1セットと5曲分の曲データが、A面には、その5曲のオーディオ録音(ドルビーB対応)が収められています。FMミュージック・コンポーザを使った曲作りのコツ、FM音源を駆使した音色作りのポイント等を記述した解説書と併用すれば、プロのテクニックも身につくぞ。また、音色データを自作の曲に流用したり、曲データの修正をしてアレンジを変えたり……と、キミのアイデア次第で使い方も無限だ。





古い物しかその価値を評価しない男がいた。  
17世紀の家具にワイングラス。磨き上げられた  
真鍮のライトや、古いポトレート。彼の  
書斎はアンティークが今に息づく部屋だ。そ  
こに無造作にMSXを置く。「なかなかイイ  
ね」。ふと振り返った彼の目は、新しい何かを  
発見した喜びにあふれていた。

# MSX HARD NEWS



DESIGN..... N. FUJISE  
PHOTO..... H. ISHII

# HARD NEWS




MSX2初のディスク内蔵型。  
パンプアップIQ、HX-34東芝から



◆カートリッジ・スロットは、前面パネルの他後面にも設けられている。左下はキーボード・コネクタ。



◆記憶容量1メガバイトのフロッピーディスク・ドライブ。使用のメディアは、もちろん3.5インチだ。



◆表示画面をそのままプリンタにコピーする、ハードコピー機能が装備された。このキーを押すだけでOK。



◆HX-20シリーズと同様に、音声出力はステレオ。ディスク内蔵というだけで、リセットも付属した。

## M

SXがMSX2にバージョンアップされたことにより、今ももっとも必要とされているものは、信頼できる外部記憶装置。つまりフロッピーディスク・ドライブではないだろうか。従来のようなゲームやホビー中心の使い方ではなく、ビジネスやソフト開発への応用が頻繁に行われることが予想されるだけに、ディスクの有無は大きな問題となるはずだ。

東芝から発売されたMSX2マシン「HX-34」は、両面倍密倍トラック方式(2DD)のディスク・ドライブを標準装備している。同社から発売されていたドライブ・ユニットが、片面倍密倍トラック(1DD)だったことを考えると、2倍の記憶容量(アンフォーマット時1メガバイト、フォーマット時720キロバイト)を確保したことになる。

写真のマシンはこのドライブを1台内蔵したものの、オプションの増設ユニット(HX-F103 価格39,800円)を付け足すことで、記憶容量2メガバイトの2ディスクマシンが誕生することになる。また、キーボードと本体が

分かれたセパレート型の利点をフルに利用して、本体を縦に置くことも可能になっている。

「HX-34」のROMは、MSX2のBASICが48キロバイト。さらに日本語ワープロ、英文ワープロのソフトウェアおよび拡張BASICが80キロバイト。JIS第一水準をサポートした漢字ROMが128キロバイトに、MSX DISK BASICが16キロバイト。これだけでワープロとしての機能は十分みだしているが、さらにオプションの熟語ROMカートリッジ(23,800円)、JIS第二水準をみたした漢字ROMカートリッジ(19,800円、共に11月16日発売)を併用することで、専用ワープロにも劣らない機能を有することになる。おそらく現在までに発売されたMSXワープロの中で、最強のワープロといえるのではないだろうか。


東芝ではこの他にも、ディスク・ドライブを持たない同機能のMSX2マシン「HX-33」と、普及タイプのMSXマシン2機種を同時発売した。その詳細は次号で詳しく紹介する予定なので、お楽しみに。

価格 148,000円で発売中

いちはやくMSX2の販売を開始した東芝から、またも話題を巻き起こすマシンが登場した。記憶容量1メガバイトのフロッピーディスク・ドライブを標準装備した、パソコン「HX-34」だ。もちろんMSX2の性能をフルに引き出す、128キロバイトのビデオRAMも内蔵。パワーアップしたワースロソフトも標準装備されている。




三菱のMSX2第二弾。ML-G30  
Melbrain's(メルブレインズ)発売




◆本体前面にあるカートリッジ・スロット。ボディカラーはブラックの他、アイボリーホワイトもある。



◆2DD方式で1メガバイトの記憶容量を達成したフロッピーディスク・ドライブ。写真はドライブ1。



◆アナログRGB21ピン出力と、プリンタ・インターフェイス、カセット・インターフェイス。



◆これがカード・スロット。写真では、RS-232Cインターフェイス・カードが装着されている。

## あ

りあらゆる機能を持ったMSX2が欲しい。誰もが一度は夢見るであろうこのことを、かなりの範囲で実現してしまったマシンが登場した。三菱から発売された『ML-G30（愛称メルブレインズ）が売れた』記憶容量1メガバイト（アンフォーマット時）のディスク・ドライブを1台内蔵したmodel 1と、2台を標準装備したmodel 2の2機種。大柄なボディに秘められたパフォーマンスには、はかり知れないものがある。『ML-G30』に搭載されたRAM容量は128キロバイト。MSX2独自のメモリマップ方式により、これら大容量のメモリも、有効に使いこなすことができるようになった。『ML-G30』では、内蔵ソフトのデータを一時的に記憶したりするのに、この機能を生かしているようだ。またビデオRAMの容量も128キロバイト。MSX2で可能なすべてのスクリーン・モードを、余すことなくサポートしてくれる。

内蔵ソフトは「メルブレインズ・ノート」と呼ばれるもの。これはワープロ機能、カルク機能、グラフィック機能、通信機能の4つを統合したもので、

それぞれ独立した機能をさまざまに組み合わせることが、可能になっている。つまり、ワープロで作成した文章中に、グラフィック機能で描いた図表を挿入したり、これらのデータを通信機能で他のパソコンと送受信したりということも、手軽にできるようになったのだ。

これらの機能をサポートするために、『ML-G30』には漢字ROMが内蔵されている。JIS水準の2965文字を含む、約3400文字が記憶されているわけだ。またmodel 2には、RS-232Cインターフェイスも標準装備されているので、モデムホンと接続するだけで、『メルブレインズ・ノート』の通信機能を生かした、データ通信を楽しむことができる。

本体後面にあるカード・スロットは、前出のRS-232Cカードの他、AVボードなどのオプションをサポートするためのもの。これらを装備すると、テレビ放送やビデオカメラからの画像をデジタイズし、グラフィック機能で加工することも可能になる。

価格168,000円(model 1) 208,000円(model 2)で発売中。

8月に発売された『ML-G10』に続き、三菱からMSX2の第二弾がリリースされた。愛称がメルブレインズというこのマシン、メインRAM、ビデオRAMともに128キロバイト、2DD方式のディスク・ドライブを1台ないし2台内蔵と、現時点でのMSX2マシンの最高峰に位置している。このゴージャスなマシンを紹介しよう。



ゲームだけじゃ、もったいない。  
キヤノンのMSX2、V-30F



◆使いやすくレイアウトされたキーボード。ステップスカルプチャー・タイプのものを使用。



◆上がカートリッジ・スロット。下がフロッピーディスク・ドライブ。こちらは増設(B)ディスクだ。



◆後面にある第2スロット。オーディオ端子横のカラー切り換えて、カラーとモノクロ映像の選択が可能。



◆キーボードやデータレコーダ、ジョイスティック等の接続端子は、すべて本体側面に内蔵されている。

## 広

告にいつわりなしのハンディMSX「V-8」を発売したキャノンから、今度はグッと本格的な新鋭機「V-30F」がデビューした。JISキーボードと10キー、カーソルキー、そしてエディットキーなどの特殊キーを、ゆったりとしたスペースにレイアウト。セパレート型ならではの、薄く使いやすいキーボードを持った、MSX2マシンだ。

オンライン化されたオフィスに見られるキーボード、とでもいったらいいのだろうか。大型コンピュータとデータ回線を用いてアクセスする、コンピュータ・ターミナル(端末装置)そっくりの外観を、この「V-30F」は持っている。そもそもターミナルというのは、正式にコンピュータ全般の教育を受けた、専門のオペレータたちが大量のデータ等を扱うためのツール。ホスト・コンピュータの性能以前の問題として、このターミナルのキーボードの使いやすさによって、仕事の能率が大きく左右されるといってもいい。そのため現在オフィスで使われているターミナルのキーボードは、さまざまに研究され、完成されつくしたものだ。

そのターミナルをイメージさせるキャノンの「V-30F」のキーボードも、また完成されたものだといっていいだろう。

ビジネス・ユースを強く意識させる「V-30F」には、標準仕様で3.5インチのフロッピーディスクが内蔵されている。両面倍密度倍トラックの記録方式で、フォーマット時720キロバイト、アンフォーマット時1メガバイトの容量だ。個人経営の商店の在庫管理や顧客管理には、これだけの容量があれば十分といっているのだが、さらに複雑な使用に耐えるために、本体内への増設ユニットが用意されている。それもマシンをメーカーに持ち込むなどの面倒もなく、ユーザー自身の手で増設することが可能だ。

MSX2で問題にされることの多いビデオRAM容量も、仕様最大の128キロバイトを内蔵。また、前面パネルに設けられたスロットの他に、後面に2つ目のスロットも用意されている。使う人の好みで、キーボードの傾斜を変えられる(5度か8度)ことも、便利な機能といえよう。

価格 138,000円で発売中

一見して、16ビットのCPUを搭載した、ビジネス用オフィス・コンピュータかと思いがうのが、11月8日に発売されたキャノンのMSX2マシン「V-30F」だ。3.5インチのフロッピーディスク・ドライブを、標準仕様で1機搭載。使う人の身になってレイアウトされた、大きくゆったりとしたキーボード。ゲームばかりじゃ、バチがあたる。



気軽にMSX2と付き合おう。  
キヤノンのニューフェイス、V-25





◆本体手前に設けられたジョイスティック・ポート。キーボードはステップスカルプチャー・タイプだ。



◆大きなストップおよびファンクションキー。RAM64K、VRAM64Kの表示が見える。



◆左から、プリンタ1F、カセット1F、そしてアナログRGB出力の各コネクタ。



◆コンポジット出力の他に、RF出力も内蔵されているので、家庭用テレビとの接続も簡単にできる。

どうも好きなものは好きじゃない。コンピュータは制約のないアミューズメント・マシンだ。そこを絶対に壊したい。という人なら、絶対に買入るのがこのマシン。前と69,800円の低価格を実現した、キャノンのMSX2マシン『V-25』だ。キーボード一体型のコンパクトなボディは、僕たちの遊び心を一番満たしてくれそう。

**M** SX2全般の動きが多機能化、高級品化に向かうなかで、それと並行して現れたのが『V-25』に代表される、低価格化である。そもそもアミューズメント色の強いもの（ゲーム等）は従来のMSXにまかせ、MSX2ではビジネスやソフトウェア開発に力を注ごう、というのが各ハード・メーカーの狙いであろう。しかし、使う使わない（使える使えない）に限らず、たとえアミューズメントの分野であるにしても、とにかく多機能なものを手に入れたくなるのが人間である。ユーザーの関心がMSX2移っていることは、事実なのだ。

今回キャノンから発売された『V-25』は、まさにそんなユーザーの心理をとらえたものといえるだろう。とにかくMSX2が欲しい、という大多数の人々のために、69,800円という低価格で発売してしまったのだから驚きだ。ビデオRAM容量が64キロバイトと若干少な目なことも、コストパフォーマンスと当初の目的（とにかくMSX2と名のつくマシンが欲しい）を考え合わせれば、何の問題もないはずだ。

『V-25』が、これだけの低価格で発売できたひとつの理由は、そのモールドにあるといい。昔からMSXマガジンをお読みの読者なら気づかれたと思うが、このマシンには、キャノンが最初に発売したMSXマシン『V-10』と、その上位機種である『V-20』のモールドが、かなりの割合で流用されているようだ。どちらかといえば女性的なイメージを持っていたこれらのマシンを参考に、上手に手を加え新しいイメージを持たせることに成功したマシン、それが『V-25』だといえるだろう。

『V-10』や『V-20』をご存じの方ならおわかりのように、『V-25』のカートリッジスロットは2つある。写真にもある本体上面のスロットがひとつ。もうひとつは、本体左側面のカバーを外すことで現れるスロットがひとつだ。またMSX2になって、アナログRGB21ピン対応の映像出力端子も新たに設けられている。512×212ドットをサポートするスクリーン6モードも、クリアな画質で見ることができるといわけだ。

価格69,800円で発売中



ディスク内蔵のコンパクトMSX2。  
ソニーのHB-F500



先月MSX2の新製品を発表したばかりのソニーから、またまたニューマシンがデビューする見込み。写真のディスク内蔵マシン「HB-F500」がそれで、詳しいスペック等は公開されていないが、エレショウで参考出品されていたことから、発売は近いといっている。ソニーならではの洗練されたデザインとコンパクトなボディに注目だ。



◆RAM64K、VRAM 128Kの表示が見える。ディスク内蔵ということもあり、リセットが付いている。



◆標準装備されるであろう、フロッピーディスク。下はジョイスティック・ポートとキーボード接続端子。



◆ドライブの拡張はこの端子から。MSXではドライブBに相当する。RGB出力はアナログ21ピン対応



◆質の良い、ステップスカルプチャータイプのキーボード。テンキーの配置等は「HB-F5」と同じ。

## 年

末に向けて、MSX2関連の動きが一気に盛り上がってきた。特にそれが顕著だったのが、10月17日~22日にかけて大阪で開かれたエレクトロニクス・ショウ（エレショウ）で、どのメーカーのブースも目玉はMSX2だったといっている。ショウの詳しいようすは134ページからのレポートをお読みいただくことにして、ここではそのエレショウで参考出品されていたソニーのニューマシン「HB-F500」にスポットを当てることにしよう。

ソニー製品に共通していえることといえば、極限までの高性能化と、極端なまでの小型化。そう、ステレオ・カセットのイメージを一新してしまった、ウォークマンがその代表だといっている。音楽は家で聴くもの、という従来の固定観念が、ウォークマンの登場で根底からくつがえされてしまったのだ。オーディオやビデオの世界でも同様のことがいえ、8ミリビデオの登場もそのひとつ。そして今、コンピュータの世界にも、この小型・高性能化の波が押し寄せてきた。

初めてソニーが発売したセパレート


タイプのMSXマシン「HB-701FD」もそうだったが、この「HB-F500」もその大きさの割に重量だけは異常に重い。今回紹介したセパレートタイプのMSX2のなかで、もっともコンパクトな製品は「HB-F500」。そして、もっとも重いものも「HB-F500」だった。この重量の違いがそのまま高性能化につながるわけではないが、ある種の高級感をユーザーに抱かせることは確かだ。仕上げの良いフロント・パネルとともに、テクノロジーの粋を集めた、それでいて好感の持てるマシンといえるだろう。

「HB-F500」のスペックは公開されていないが、外觀からわかることだけを列挙してみよう。まずRAM容量は64キロバイト、そしてビデオRAMが128キロバイト。カートリッジ・スロットは前面に2つで、3.5インチのマイクロ・フロッピーディスクが1つ内蔵されている。2DDか1DDかの別は不明だ。モニタへの出力はアナログRGB21ピンの他に、コンポジットとRF。拡張ドライブ（ドライブB）のための接続端子も用意されている。

価格未定、近日発売予定



『遊び』と『学び』がワンパック。  
ソニーのMSX、HB-10



◆キーボードはステップスカルプチャータイプ。右側面にジョイスティック・ポッドがある。



◆同時発売のジョイパッド「J-S33」。ひとつ2,000円で、本体カラーと同じ3色が選べる。



◆左からプリンタ・インターフェイス、カセット・インターフェイス、オーディオ出力、ビデオ出力。



◆本体軽量化のため、電源部はACアダプタを使用している。左にある端子は、RF出力。

## 今

頃どうしてMSXなの、なんていっているようじゃ、まだまだ勉強不足。いきなり上級機種種のMSX2に飛びつかないで、まずは従来のMSXから勉強したほうが、コンピュータの勉強ははかどるのだ。もちろんMSXで覚えたことは、そのままMSX2でも役立つから一石二鳥。いつかMSX2を使いこなせる日がくることを夢見ながら、BASICの勉強に精を出そう。

ソニーのMSX「HB-10」に同梱されているものは、ケーブルやマニュアルの他に「ロードランナー」のゲーム・カートリッジと「ベーシック通信添削申込書」の2つ。前者はパソコンマニアならすっかり馴染みの、人気ゲームソフト。追いつがる敵をかわしながら、各所に置かれた金塊を集めまわるものだ。続編の「ロードランナーII」が発売されたことだし、もう一度はしめから挑戦してみよう。

後者の「ベーシック通信添削申込書」は、おそらくMSXでは初の試み。書類に必要事項を記入の上で送付すると、通信添削講座の教材が無料で送られ、各自でBASICの基本を学ぶことがで

きる。およそ3カ月で簡単なプログラムが組めるようになるということなので、まったくの初心者でも安心してMSXと付き合うことができる。

「HB-10」の主なスペックは、メインRAM16キロバイト、カートリッジ・スロットは2つ。本体のRAM容量は少な目だが、拡張RAMカートリッジ（HBM-64・19,800円）やワープロソフト等を併用することで、より複雑なゲームやレベルの高い教育ソフトに対応することも可能だ。ソニーお馴染みのヒットヒット・ノート機能は、低価格におさえたこともあり、今回は省かれている。

写真のマシンはライトグレーだが、この他にもレッド、ブラックの合計3色が用意されている。また「HB-10」に合わせて発売されたジョイパッド、「J-S-33(2,000円)」とのカラーコーディネートも楽しめるオマケ付きだ。マシン全体の雰囲気としては、先進のデザインとして人気を集めた「HB-101・201」シリーズのバリエーションというのが妥当な線で、曲面の美しいMSXマシンだ。

価格34,800円で発売中

MSXを買ってパソコン・ゲームに青春を燃やすモノなんて考えてるキミには、ちょっと頭のいたい話。ソニーの新製品「HB-10」は、人気ソフトの「ロードランナー」と「ベーシック通信添削申込書」がセットされた、「遊び」と「学び」がワンパックのMSX。ゲームの腕だけでなく、BASICの基礎もしっかり勉強しようね。



## 遂に登場。本格派ワープロ・ユニット、キヤノンのVWU-100

倍中、半中、右寄せ、センタリンク。罫線、移動、書式変更。あればいいな、あったら便利だろうなというあらゆる機能を、ギュッとばかりに詰め込んでしまったのが、キヤノンの日本語ワープロ・ユニット『VWU-100』だ。MSX、MSX2両用のこのソフト、使えば使うほど感激するよ。

**パ**ーソナル・ワープロの流行には、目を見張るものがある。10万円前後の商品で、その10倍以上もするような専用ワープロの機能を、かなりの面までサポートしてしまうのだからスゴイとしかいようがない。このブームはMSXでも起きていて、ワーコン（ワープロ・パソコン）と呼ばれるものまで発売されたことは、皆さんご承知のとおり。

この話題のワープロに、今また強力なソフトウェアがキヤノンからデビューした。『VWU-100』と呼ばれるこ


のソフト、RAM容量が16キロバイト以上、スロットが2つ以上のMSX、MSX2で動作可能という、スグレモノだ。写真の画面はMSX2を使って撮影したもの。従来のMSXでは画面の表示が多少粗くなるものの、機能的な違いはまったくない。

入力方法はローマ字入力、カナ入力の2通り。キーボードのJIS配列に慣れていない人でも、アルファベット19文字の組み合わせで入力できるからスムーズなもの。簡単にワープロがマスターできる。漢字への変換は、単

漢字変換、熟語変換、そして「後から変換」の3種類。それぞれキーを押すだけで変換でき、送り仮名も自動的に正しくつけてくれる。思いつくままに文章を速く打ち込みたいときに便利なのが「後から変換」。まずは平仮名で入力しておき、後から漢字に変換する方法だ。他にも各種編集機能付や、挨拶文や商用文などの定型文を100種類内蔵しているなど、パーソナル・ワープロの機能を大幅に上回っている。

ユーザー登録機能は、RAM64キロバイトのマシンの場合、255文字以内の熟語や文章を最大3000種まで可能。カセットだけでなく、フロッピーディスクもサポートしているから、文書の読み出しや書き込みなど、スピードといった面でも何の不足もない。


価格34,800円（日本語ワードプロセッサ・カートリッジ+漢字ROMカートリッジ）で発売中



●ヘルプ機能、コマンドリストを出力、なかなか多機能だ。




●コマンドリストの2ページ目、これで全機能が表示されている。




●テキストに保存されている文書目録を探索中、指の形のアイコンで選択する。



●実際に文書を作成中、下に表示された熟語の中から選択する。



●これが書き込みが完了した文書。F2キーに割り当てられた終了を押せばできあがり。



●文書全体のレイアウトを表示、きれいにまとまっているかな。



●外字を登録中、主画面の中での表示を見ながら、エディットする。


日立、Hシリーズ MSX

●REPORT/新 界二●DESIGN/DESIGN STUDIO UP

## ホーム・パソコンのあり方 に対するひとつの提案



MSXに対するメーカーの思い入れというのはさまざまである。AVが得意なメーカーもあれば、ホームオートメーションの中核にMSXマシンを据えようというメーカーもある。それはホームパーソナルコンピュータとして誕生したMSXを、いかにして家庭に受け入れやすいモノにするかという努力の具現化でもあろう。今回は「Hシリーズ」のMSX、日立のホームパーソナルコンピュータに対するポリシーを考えてみたい。



### 専門家やマニアのため ではないパソコン

ただの「パソコン」でなく、「ホームパーソナルコンピュータ」こそがMSXの目指す姿である。MSXマシンを実際に商品化する各メーカーも、そのために自社の商品に工夫をこらし、ソフトウェアや周辺機器を開発している。しかし、家庭に入り込んだ、つまり家族全員に受け入れられたコンピュータというのは前例がない。なにしろ、それまでは専門家や一部のマニアのアイテムであったコンピュータを冷蔵庫や洗濯機と同様なものとして、家庭に受け入れさせようというのである。しかもコンピュータの場合、冷蔵庫や洗濯機のように「物を冷やせる」「自動的に洗濯を済ませてくれる」といった具体的な作業を提案するには、ハードだけではなくソフトウェアやマン/マシン・インターフェイスも含めた総合的な商品体系を考えなければならない。コンピュータという機械は汎用的であるがゆえに、それ自体逆に、何もできな



## キャリングタイプMSX MB-H1



MB-H1は'83年11月に発売された、日立のMSXパソコン第1弾である。マシンはごくコンパクトにまとめられ、幅いっぱいのキーボード、手前に

引き出せるキャリングハンドル、分離可能な別体式の電源部など、そのアビランクスだけでもかなりユニークなものであった。

いシロモノとなる可能性もあるのである。そうすると、あえて「ホームパーソナルコンピュータ」と銘打ち、あえて家電製品に多くのノウハウを持つメーカーが乗り出してくることの意味も薄れてくるのではない。

各メーカーにはそれぞれのポリシーがある。そしてそれを具体的にあらわしているのが、その製品であり、その製品群を開発し続けてできあがる製品体系であろう。

今回のレポートは、MB-H3というMSX2バージョンのマシンが発売されたのを機に、日立のHシリーズMSXについてお伝えしようと思う。

日立には「ヒント商品」と呼ばれる商品群がある。筆者自身はこれを「マン/マシン・インターフェイスを十分考慮し、生活の中にとけ込むような、また新しい生活を提案するような商品」というふうに理解しているが、すでに

TVコマーシャルなどでも多くが語られている商品群であるため、あえて詳細な説明は不要であろう。今回発売されたMB-H3も、この「ヒント商品」のひとつとして位置づけられている。その商品コンセプトの根底には「生活にとけ込む機械」という主張が必ずあるはずなのだ。

## MB-H1からMB-H2 今までのMSXは……

日立のMSXはMB-H1から始まった。

ごく小さくまとめられた本体、キャリングハンドル付、本体と分離した電源部、その頃はまだ数少なかった内蔵ソフトなど、かなりユニークな仕様であった。また、「スピードコントロール」と呼ばれるオリジナル機能も付属していた。

4種類の内蔵ソフトが用意され、それぞれは起動後ファンクションキーに割り当てられていた。「モニタ」「ROM」「スケッチ」「サウンド」と表示されるこれらの内蔵ソフトは、初めてパーソナルコンピュータに触れる人、また市販のソフトウェアを購入しなくてもパソコンを使えないか、と考える人間向けのものとして用意されていた。

「モニタ」はいわゆるマシン語モニタのこと。13個のコマンドで構成されたこのモニタは、初めての人というより、従来のパソコンを扱っていた人がMSXを扱いだした時、あるいはソフト開発を行おうとした場合などを考慮したものであったようだ。

描画ソフト、サウンドソフトなど、それまでコンピュータと無縁であった人々向けの内容を持つ反面、マシン語モニタという従来のマニアの人々にも受け入れられる機能も内蔵し、かなり欲張ったマシンではあった。このMB-H1は途中1回マイナーチェンジを受け、カーソルキーなどに若干の手直しを受けている。

2代目MSX、MB-H2は'84年11月に発売された。

この時期は各社ともMSXを発売開始して約1年ということ、RAM容量のアップ、独自の機能の追加などでマシンの性能向上を図っていた。また、MSX Disk-BASICも登場、スロットから接続するディスクドライブも発売されはじめていた。

MB-H2はH1で好評であった内蔵ソフトをほぼそのまま継承したうえに、マシン本体内に組み込まれたカセットデッキも

「ROM」というのはROMカートリッジで供給されるMSXのソフトウェアを起動する手順を画面で表示したものの、具体的な作業をするわけではなかった。

「スケッチ」はいわゆる描画ソフト。最近のものには比ぶべくもないが、簡単なものだけに親しみやすかったと思う。「サウンド」はキーボードを楽器の鍵盤に見たてて、音を出すソフトと考えていただければよい。

MB-H1は後に若干の手直しを受けてリファインされ、'84年11月にMB-H2が発売されるまで販売された。写真は後期モデル。

ットデッキ（あえて、データレコーダとは呼ばないでおこう）をコントロールするためのカセット・オペレーションソフトなるものを内蔵していた。本体内に組み込まれたカセットシステムは、かなり高級なもので、専用の入力端子（ミニジャック、ステレオ）と出力端子（ヘッドホン用、ミニジャック、ステレオ）を持っていた。いわば、プログラマブル・カセットデッキともいえるシロモノである。むろん、データレコーダとして使用することも可能で、さらに、BASICプログラムの中でカセットオペレーションのためのコマンドを使うことも可能という、かなり凝った作りになっていた。また、内蔵の描画プログラム用ということで、タブレットも発売された。

AV（オーディオ・ビジュアル）のビジュアル部分をうまく扱ったパソコンはいくつかあるし、また音源をうま

## カセットデッキを内蔵 MB-H2



MB-H1が発売されて、ちょうど1年後の'84年11月にMB-H2がリリースされた。MSXの高級指向期ともいべき時期で、各メーカーともRA

M容量64kバイト、アナログRGB出力のマシンを揃え始めていた。MB-H2もやはりRAM64kバイト実装、アナログRGB出力というスペックで

登場した。

MB-H2はその本体内にカセットデッキともいべき仕様のカセットレコーダを内蔵している。少なくとも、ワウフラックに関しては、発表当時、6万円台のカセットデッキ並みの性能であった。むろん、2モーターである。

内蔵ソフトのために、MSX BASICとは別に16kバイトのROMが搭載される。

MB-H1時代よりはるかに洗練された内容の描画プログラムとサウンドプログラムが用意され、特に描画プログラムのためにはタブレット(MPN-7001H)が別売で用意された。こちらが日立とタブレットの接点だったのか

もしれない。

もっともユニークなのは、内蔵のカセットレコーダを操作するためのカセットオペレーションソフトである。18種類のコマンドで構成され、一般BASICで使う、CLOADやCSAVEはもちろん、音楽テープを自動演奏させるために、頭出しや早送り、巻き戻しなどもコマンドとして持っている。また、それらのコマンドはBASICの拡張コマンドとしてプログラム中で使用することも可能であり、完全自動テープオペレーションをさせることもできるような仕様だ。

MB-H2は今後も従来のMSXバージョンのものとして継続販売される。





く使ったサウンド関係の得意なパソコンもあるが、カセットデッキを内蔵し、そのコントロール、テープオペレーションをソフトウェアで行おうという試みはかなり新鮮であった。

## MSX2バージョンはタブレットが付いた

日立のMSX2バージョン第1弾がMB-H3である。

このマシンの最大の特徴は本体に組み込まれたデタッチャブルのタブレットであり、またそのタブレットを使用して扱うことのできる内蔵ソフトであろう。むしろ、タブレットによる入力という命題が先にあり、それに合わせてこのマシンが設計されたといっても過言ではないかもしれない。

MB-H1、MB-H2と継承されてきたマシン語モニタやスピードコントロール機能は無い。しかし、描画ソフトはぐっと充実した内容となり、タブレット使用を前提としたものになった。

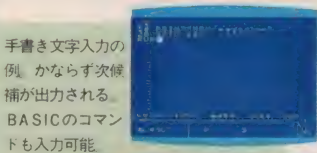
他の内蔵ソフトもすべてタブレット使用を前提で作られており、メモ帳、世界時計、スケッチ時計、電卓などが用意されている。

この本体に組み込まれたタブレットは、汎用I/Oポートの2と内部で接続され、スイッチにより切り換えられる。そのため、別売のタブレットを外部に接続してそちらを使うことも可能である。また、組み込まれたタブレットは指先などでの入力の他、トリガーボタンの付いたスタイラスペンでの入力も可能で、そのためのジャックが横に付く。

ROMはMSX BASIC Ver. 2.0が48kバイト、その他に内蔵ソフトのためのものが32kバイト。スロットは2つ、モニタTVへの出力はRF、コンポジット、アナログRGBの3種類、キーボードのカナ配列は50音である。大きさは370×274×94(幅×奥行×高さ/単位mm)と比較的コンパクトにまとまっており、重量は2.4kgである。




タブレットは取りはずして使用できる。



手書き文字入力の例。かならず次候補が出力されるBASICのコマンドも入力可能。



タブレットの外部入力の切り換えスイッチ



H3の内蔵ソフト、それぞれの画面。上は、左がスケッチ、右がメモ帳。同じく下は世界時計と電卓。基本的にはすべてタブレットによる操作を前提としている。特にメモ帳の手書き文字入力はその便利で、かなキーボードに慣れていない一般の人々にとって、かなを自由に使えるありがたみをわかせてくれる。

## 手書き文字を認識する新しい入力法の提案

最近になって注目されてきたマシン・インターフェイスのひとつに、手書き文字認識による入力というものがある。実はMB-H3にはこの機能が備わっているのだ。「タブレット入力という命題が先にあり……」と前述したのはそのため、手書き文字認識のノウハウと、それに使用するタブレットがまずあり、それを基にコンピュータを構築したらMB-H3になった、という雰囲気さえある。

認識可能な文字はキーボード上のすべての文字である。内蔵ソフトや後述する同梱ソフトはもちろん、BASICのコマンド入力にもこの機能を用いることが可能で、新しい形のマン/マシン・インターフェイスを具体的に示した例といえるだろう。

同梱のROMカートリッジソフトは「絵葉書用ワープロ」と呼ばれるものである。このROMには葉書によく使用される240文字の漢字データも内蔵さ

れており、描画機能やレイアウト表示などとの組み合わせで、最終的には絵葉書を画面上で構成してしまおうというものだ。さらにカラープリンタ・MPP-1022Hと組み合わせることにより、画面のカラーコピーの出力も可能である。また色別にプリンタ出力することもでき、『プリントごっこ』などの家庭用簡易印刷機の原版も作成できる。

ホームパーソナルコンピュータが、冷蔵庫や洗濯機と同じように、家庭で



「絵はがき用ワープロ」での描画





同じく、描画したものに文字を加える機能



レイアウトも見られる

同梱されている「絵はがき用ワープロ」

色別プリントを原版として、プリントごっこで印刷した。



の地位を確立するには、また時間がかかることであろう。また、使う側の意識を変えていかねばならないのも事実ではある。しかし、もっとも重要なのはマシンを供給する側が、従来のコンピュータのイメージを払拭し、本当に家庭のニーズとは何かを追究した、新しい生活のあり方を提案するような商品を提供することであろう。

MB-H3で試みられた手書き文字による入力、ホームパーソナルコンピュータのマン/マシン・インターフェイスに対する、ひとつの提案である。そして、その提案を諾とするか否とするかはユーザーが決めるべきことである。メーカーも考えなければならない。しかし、ユーザーはそれ以上に考えるべきなのである。ホームパーソナルコンピュータとは何なのか、自分たちはそれをどう使うのか。



カラープリンタ・MPP-1022H。  
MPP-1022Hには2種類のインクリボンが付属する。ひとつは、一般的なブラック。もうひとつがカラ印字のためのものだ。カセットの取り換えはごく簡単。下の絵は前ページの「絵はがき用ワープロ」で描いた画面をカラーコピーしたものだ。かなりの表現力があるといえよう。



## メーカーからのコメント

今回の記事を書くにあたって、関係者の方からお話を伺うことができた。ホームパーソナルコンピュータについての考え方やMB-H3を発売するに至ったプロセスなど、興味深いお話である。

「まず最初のH1。これは本当はキャリアブル/ワイヤレスのパソコンを作りたいのだった。ホームパーソナルコンピュータの使われ方のひとつに、茶の間で家族が集まって使う、という状況があると思うのです。そうなると、コードなんていうものはかなりうっとうしいわけですから、なんとかはずしたい。それなら、TVの空チャンネルを使って電波を飛ばせばいい、ということでプロトタイプまで作ってみました。ところが、日本の住宅事情を考えると、そうそう電波を出す機器を作るわけにもいかず、これはボツになりました。

「次に、H1の電源部に相当するバッテリー・バックを作ってみたのですが、実際に使ってみると2時間くらいしかもたず、これもダメでした。ただ、本体を何か何でも小さくする、という試みは成功したと思います。なにしろあれは電源を除くとA4サイズですから、

「H2はテープオペレートという形の特徴を出しました。たとえ、コンピュータのことを知らない人でも、プログラマブル・カセットデッキと違って使ってもらえるように、と考えた製品です。

「今回のMB-H3ですが、この製品のコンセプトの基本になるようなことは、すでに2年以上前に考えてはいたのです。それは「キーボード無しのパソコン」というようなものですが、その時点ではさすがに時機尚早という感じで、具体的な製品にはなりませんでした。

「MSX2の規格を考えた場合、それだけでは具体的なユーザーのイメージとか、使い方とかが思い浮かぶというものではないと思うのです。そこで私たちは「ホームパーソナルコンピュータとは何か？ 家庭内でこのマシンはどのような位置づけをされるのか？」ということを考えてみました。

「家族のだんらんの中で家族が皆で使う、というのはホームパーソナルコンピュータの使い方としてそれほど不自然ではないと思うのです。それも、キーボードに不慣れな人が、いきなりパソコンネットワークが茶の間に持ち込まれるとはとても思えません。

「こんなふうになると、やはり重要

なのはマン/マシン・インターフェイスであり、ユーザーの使い方に合ったソフトウェアである、ということになります。そこで今回のMB-H3はできる限りタブレットで操作できるように形にしたのです。

「同梱の絵はがきワープロもホームパーソナルコンピュータの使い方に対する提案のひとつです。家庭でワープロを使う状況を考えて、いちばん多いのは「清書」のための使い方だ思うのです。たとえば回覧板とか季節のたより、挨拶状などです。文字だけで終わらせるより、絵や図が入っていたほうがわかりやすいものが多いはず。このソフトはそんな使い方をしたい方にはきっと受け入れていただけるものだと思います。

「このMB-H3でホームパソコンに求められる機能を、ひとつの形あるものにまとめあげたつもりです。もちろん、これで終わりというわけでは決してありませんが……。私たちハードメーカーは、ユーザーの方々のニーズや使い方に合わせて、マシンをカスタマイズしてゆく必要があると考えています。たとえば今回のように、キーボードがダメなら手書入力、文字だけのワープロでダメなら絵を書き加えられるように、といった具合です。

「コンピュータが、ただコンピュータ

のままでは家庭に受け入れられないと思うのです。特に日本人にとってキーボードというのは受け入れにくい道具でしょう。私たちはこのマン/マシン・インターフェイスの部分を、もっとリファインしてゆくつもりです。どうか今後のシステムに期待してください」

「どういう形になるにせよ、コンピュータがただのコンピュータのまま家庭に入り込むとは筆者自身も考えていない。特に、日本人がキーボードになじめない、というのは今のところ確かな事実だろう。

マン/マシン・インターフェイスというのは人間が機械とつきあう場合、どうしても考えなければいけない重要な問題である。日立がMB-H3で提案した手書入力がすべてではないだろうが、マン/マシン・インターフェイスをよりよいものにする手段のひとつであることは確かだ。むろん改良の余地はまだまだあるだろうし、想像もつかないような新しいインターフェイスが生まれる可能性もある。しかし、今現存しているものを、いかに有効に使うかということは、もっと考えられてもいいはずだ。そういう意味で、日立のこの提案は重要な試行となるはずである。

# パソコン通信はヒューマンネットワークだ!?

## 「レース情報ならおまかせ」

ただひたすら、F1やインディ、ル・マン24時間など、海外のレース情報を知りたくて、テレコンを始めることになってしまった、というのは先月号で紹介したよね。

ところが、ひよんなことから、このほくが、日本のレース情報を海外に向けて発信することになってしまったんだ。それも、まったくの偶然から……。

海外のレース  
ニュースは  
日本で一番早く  
入手できるもんね。



### レース情報がほしいよ～

ぼくが最初に加入したアメリカのパソコン通信サービスは、ザ・ソースだった。けれども、UPIなどのニュース以外に、レース情報は見当たらない。インディ 500 マイル・レースやストックカーのレースに関しては、UPIでも大量のニュースが出てくるが、ヨーロッパを中心としたF1やWEC（世界耐久選手権レース）のことになると、せいぜいレースの結果ぐらいしか読むことができない。

そこで次にぼくは、デルファイというパソコン通信サービスに加入した。この中には、APのスポーツ・ワイヤーという、スポーツ専門のニュース・サービスがあることを聞いたからだ。

しかし、AP・SW（スポーツ・ワイヤー）も、UPIと中身は大して変わらなかった。ガッカリしながらデルファイの中をあちこちのぞいて歩いていると、Racing-Sigというのにぶつかった。SigというのはSpecial interest groupの略で、同じ趣味を持つ人たち

の集まり、つまりクラブとか同好会のようなものだ。

Racing Sigというからには、レースの情報がたっぷりあるに違いない。ぼくは喜び勇んで、その中に入っていった。

### シスオペはバリバリのレーシングドライバー

中に入ってびっくり、な、なんと、そのSysop（シスオペまたはシソップと読む、Sigのまとめ役）は、現役バリバリのメキシコ人のレーシング・ドライバーで、去年のインディ 500 マイル・レースでは、10位に入った人なのだ（今年31位、ビリから3番目だった）。

#### 「こいつア、スゲエゼ」

ぼくは興奮しながら、そこに書かれてあるメッセージを読み始めた。しかし……読み始めてぼくはガッカリした。書かれている情報が、皆古いのだ。どうも1年近く新しいメッセージが書か

れていないらしい。ほとんど休眠状態のSigだったのだ。

#### 「うむむむ……」

そこでぼくは一計を案じた。とにかく、何としても海外のレース情報をより多く入手したいぼくは、ザ・ソースに舞い戻って、ユーザーの中から、レース関係者を捜すことにした。

ザ・ソースの中には、「メンバーズ・ディレクトリー」という、ユーザー登録のコーナーがあって、名前、住所、職業、使用しているパソコンの種類、趣味などの項目から、目的の人を捜し出すことができるのだ。

ぼくはここに入ると、「Interest」（趣味）という項目を選び「Auto Racing」と入力した。するとすぐに、「72名の該当者がいます」という答が返ってきた。そこで、その全員のリストをプリンタに打ち出すことにした。

72人のレース好きの人たちの中にはきつとレースの関係者がいるに違いない。そう考えながらリストを読んでいた

くと……いたいた、インディ 500 マイル・レースの開かれるインディアナポリス・スピードウェイのレース実況アナウンサーに、テレビのレース解説者、そしてロサンゼルス存在のフォトグラファー兼ジャーナリスト。この3人の人たちが、レースのプロ、もしくは関係者のようだった。

## 電子メールでレース情報交換しましょ

ぼくは即座に、この3人に下手クソな英語で、日本とアメリカのレース情報を交換しませんか? という電子メールを出した。

すぐに反応があった。ロサンゼルスに住むマイケル・F・ホランダーさん(たぶんこう読むと思うんだけど)から、「日本の耐久レースに出てるニッサン車の調子はどうか?」という返事がきた。

ニッサンのエンジンを搭載した耐久マシンは、残念ながら、ポルシェやトヨタのマシンに比べると、さんざんなものだった。ぼくは、その旨を正直に電子メールで伝えた。するとマイケルさんから再び「サンキュー。ところで、レース情報が欲しいんなら、コンピュータに入って、その中にあるAuto-Racing Sigにつなぎたまえ」という返事。そしてマイケルさんとは、それきりになってしまった。

### 「コンピュータがああ……」

ぼくは、ため息をついてしまった。ザ・ソースやデルファイと違って、コンピュータは、日本に代理店がなくアメリカから直接スターキットという5時間無料で試用できるIDナンバーとパスワード、それにガイドブックがセットになったものを手に入れないと、アクセスできないのだ。

### 「コンピュータのスターキットが欲しい〜っ!」

とわめていたら、なんと、すぐ身近に救いの神がいた。ぼくが監督をつとめる富士グランチャン・レースのチームのために、MSX用時計プログラムを作ってくれた、プログラマの鶴田さんが、コンピュータのメンバーだったのだ。メンバーならば、オンラインでスターキットを注文できるという。

### 「おネゲーしますだ」

ぼくは神様にすがりついて、ようやくスターキットを手に入れることができた。

## コンピュータはレース情報の宝庫!?

コンピュータにオンライン加入の手続き(Sign on)をすませると、ぼくはまっしぐらにAuto Racing Sigに飛んでいった。正式名称を「Auto Racing Forum」というこのSig、中をのぞくと、レース情報の宝庫なのだ。アメリカ国内のインディカーによるレース、ストックカーやIMSAという耐久レース、そしてF1やラリーにいたるまで、世界のレース情報がギッシリと詰まっている。

そしてなんと/そのAuto Racing FormのSysopは、あのザ・ソースで、ぼくの電子メールに返事くれたマイケルさんだったのだ。

こんな素晴らしいレース情報の宝庫にぼくを案内してくれたマイケルさんに、早速感謝のメッセージを送った。

するとまたもやすぐに返事がきた。「キミは今のところ唯一の日本人メンバーである。ところで、キミの文章にはミス・スペルがあるので注意されたし」「あつ!」

痛いところをつかれたぼくは、次からは辞書を使うことを心がけると返事を出した。

## バラ色のテレコンライフ

それからのぼくのテレコン・ライフは、ますますバラ色になった。とにかくレース情報を早く、そして詳しく知ることができるのだ。例えばF1に関していえば、レースの結果がAP、UPIよりも1時間以上も早くわかる。メンバーが、サーキットから直接に、あるいはテレビの生中継を見ながら、情報を送り込んでくるからだ。

しかも、F1の現場にいないてはわからないような情報、ゴシップ、噂話までも送られてくる。ここに送られてくる情報を見ているだけで、来年のウィリアムズ・ホンダのドライバーは、K・ロスベルグが抜けて、ブラバムからN・ピケットがやってくる、などということが、正式発表の2週間も前にわかってしまうのだ。

そしてミステリーはここから始まった。

ぼくはAuto Sportというレース専門誌にイラスト選評のページを持ち、その片隅にちっぽけなレース・コラム

を書かせてもらっている。そのコラムでテレコンで仕入れたF1ネタを紹介していると、不思議なことが起き始めた。同じ号、あるいは1号違いで、ぼくの書いていることとまったく同じ内容の記事が、別のページに載っているのだ。それは、ヨーロッパから送られてくるF1のリポートを翻訳したもので、元の記事を書いているのは、J・ハッチンソンという世界的にも有名なレース・ジャーナリストだ。

## FOCAFANは誰だ!?

コンピュータのAuto Racing SigでF1のニュースを送ってくるのは、

FOCAFANというペンネームのメンバーで正体はわからない。しかしFOCAFANがハッチンソン氏なら、つじつまは合う。念のためぼくは、プリントアウトしたFOCAFANの文章をAuto Sportの編集部に送り、あちらにエアメールで届くハッチンソン氏の文章と照合してもらった。すると……1字1句、まったく同じ文章だ、というのである。ということは、やはりFOCAFANとハッチンソン氏は同一人物なんだ!

ぼくは推理小説の犯人を当てたような気分で、Sysopのマイケルさんに、FOCAFANって、ハッチンソン氏でしょ、と確認の電子メールを出した。

これは、コンピュータの「Auto Racing Forum」のプリントアウト。

CompuServe RIS-1

Request Recorded,  
One Moment, Please  
Thank you for Waiting

Welcome to Auto Racing Forum, V. 4A(45)

Hello, MITSURU SUGAYA!  
Last visit: 28-Sep-85 07:20:50

Forum messages: 7859 to 8143  
Last message you've read: 8140

No members are in conference.

Press <CR> :

Auto Racing Forum

Function Menu

- 1 (L) Leave a Message
- 2 (R) Read Messages
- 3 (CO) Conference Mode
- 4 (DL) Data Libraries
- 5 (B) Bulletins
- 6 (V) View Member Directory
- 7 (SS) Set Sub-topic
- 8 (OF) Set User Options
- 9 (I) Instructions
- 0 (E) Exit from Auto Racing Forum

Enter choice or H for help : 2

鬼の首を取ったような気分で……。

ところが、答はNOだった。FOCAFANというのは、ロサンゼルス在住のアメリカ人で、F1関連のニュースのとりまとめ役ということで、FOCAFANという名前をつけたということだった。そのニュース・ソースはFOCA(Formula One Constructors Association)という、F1チームの組織から提供されていて、送られてくるレポートの中には、ハッチンソン氏の書いたものも含まれており、いわば、ハッチンソン氏は、One of FOCAFANということだった。つまり、ほくの推理は半分当たり、半分はずれだったのである。

## アメリカ経由で日本のレースが……

そうこうしているうちに、今年の7月28、29の両日、ほくは富士スピードウェイに「富士500マイルレース」の観戦に出かけた。

このレースは、アドバン・ポルシェ962の優勝で終わったが、注目すべきは、ニッサンが3台のニューマシンを送り込んできたことだった。ほくがマイケルさんにも電子メールで知らせたように、それまでのニッサン勢はマシンもエンジンもサッパリで、ついにこのレースからニッサンはアメリカのロサンゼルスにあるエレクトラモーティブという会社で開発したV6.3ℓターボエンジン搭載の、マーチ85Gを2台、

ローラ810Tを1台投入してきたのだ。3台のうち、初レースということもあって、完走したのは長谷見昌宏選手の乗るトミカ・スカイライン・ターボCの名前のつけられたマーチ85Gだけだったが、それまでの2ℓターボのマシンに比べ、格段のパワーアップが感じられた。

レースが終わり、混んだ東名高速をノロノロで帰って家へ着くと、すぐにMSXのスイッチを入れて、RS-232Cカートリッジと音響カブラ経由で、アメリカのコンピュータを呼び出した。何か海外のレース情報はないかと、Auto Racing Sigをのぞいていくと、「ええーっ!？」

なんと、「Japan Enduro」(日本耐久レース)という見出しがあるではないか。ついさっき富士スピードウェイで見たばかりのレースの情報が、アメリカに送られている。ほくは、アメリカ経由で日本のレース情報を読むことになるのだ。

一体、誰がこの情報を? Sysopのマイケルさんは、日本人のメンバーはほくひとりだといっていたのに……。

疑問を抱きながら本文を読むと、そのメッセージは、ロサンゼルスのエレクトラモーティブ社のスタッフから送られたものだった。そう、その日サーキットに初登場したニッサンの耐久マシン用エンジンを開発した会社のスタッフだ。ということは、日本にきていたエレクトラモーティブの人が、国

サーキットから  
パソコンで  
レースの実況  
中継……



際電話か何かで知らせたに違いない。と思いつつ読んでいくと、レースの順位が間違っている。これは訂正しなくてはと、手元にあった公式結果をすぐに送ってあげることにした。もちろんパソコンからだ。ついでに、そのエレクトラモーティブ社のクリスさんというスタッフに、日本のレース情報が必要なら、送ってあげますよ、と電子メールを出したのがきっかけけど、ほ

くは次の鈴鹿1000キロメートル・レースではハンドヘルド・パソコンと音響カブラをサーキットに持ち込み、レースの予選順位、決勝レースの途中経過から経過までもを送る重要な任務を負わされることになってしまったのだ。

鈴鹿では、エレクトラモーティブ社の社長に会って、同社のことを紹介した日本の雑誌をプレゼントし、富士500マイルレースのVTRテープをクリスさんあてに届けてもらうようお願いした。

## テレコンライブで世界の輪!?

エレクトラモーティブ社の人たちとは、10月6日の富士スピードウェイで開かれるWEC JAPANで再会することになっている。打倒ポルシェの願いをこめて作った6基のエンジンとともに、3度目の来日をするのだ。そして11月の初めには、Sysopのマイケルさんが東京のモーターショウの取材にやってくる。11月の2日と3日は、マイケルさんのリクエストで鈴鹿のF2グランプリに案内することになっている。

毎月のように海外からのお客さんをお迎えしているなんて、テレコン始める半年前までは、想像もつかなかったよ、ホント。

### Read Messages Menu

- 1 (RF) Forward - oldest first
- 2 (RR) Reverse - newest first
- 3 (RN) New - not yet read by you
- 4 (RM) Marked - messages for you
- 5 (RS) Search mode
- 6 (T) Return to Function Menu

Enter choice or <CR> for more : 1

Forum messages: 7859 to 8143  
Start at what message number: 7859

#: 7882 S2/Formula 1/Overseas  
13-Sep-85 01:00:36  
Sb: Beatrice Lola  
Fm: RIS - FOCAFAN 72237,1444  
To: RIS-George Ryerson 70775,142 (X)

Actually, George, I DID! I was rather surprised, too. I decided that the F1 flagging regulations dictated that the flagger throw it when he decided that the pass was going to be made, irrespective of the fact that it was a pass for position (as I recall). FIA/FISA wants any pass flagged, unlike American style in which we presume in the race that the higher placed competitor realizes that he is being passed for his position, even though in practice that isn't always the case. FIA figures that if it's a pass, it needs a flag.

I'm just not sure that the flag was warranted, though, because, again as I recall, the pass did not actually occur at that point on the track. An overzealous Italian, perhaps? Surprising, in any event.

# ああ感動の最終回

世も末だ、といわれて久しいが不思議なことにいっこうに世の終わりはこない。考えてみればそば屋の出前も「もう出ました」といつつすぐ来たためしがない。ライターの下原稿がいちばんひどい。締切りにできると担当者は「キセキだ！」といって寝こんでしまうくらいなかなかできてこない。おまけに出てきた原稿は字がきたなくて読みにくいときている。

このように、物事どれも長く続けたいたい、いつまでも終わりにしたくないという願望があるようでなかなかしぶとく「終わり」にならない。

ところが逆に「終わり」になってほしくないのにあつけないほどはやく終わってしまうものもなかにはある。かわいい彼女との恋も、相手がかわいく気立てがよいほどはやく終末をむかえてしまう。ガッポガッポお金がもうかって困ってしまう……なんて夢も永遠にさめないで、と思ってもニクトラシ目ざまし時計やら母親のドナリ声やらによって無残にも打ちくだかれ、ねむい目をこすりこすり学校や会社に出かけなければならない。

そしてまた、ひとつの「終わり」がガゼをひき、コタツでまろくなっているキミの上に訪れようとしている。そう、エンエン1年間続いたこのDisk BASIC入門講座が一応今回をもって最終回を、むかえようとしているのだ。彼女と別れるよりも何よりもつらい、事実を今、あきらかにされ衝激をうけずにいられる人は何人いることだろうか。


いつの日でも別れはつらい。しかしいつまでも別れのかなしみにとらわれてはいけぬ。キミたちは若い。これから明るい未来が待っている。さあ、この講座のことなんて忘れて前進だ！

と、くさい芝居はこのくらいしておこう。何はともあれ今回が最終回。MSXのDisk BASICについての基本はひととおり伝授してきた。ここで紹介したテクニックをうまくみあわせればもうたいのことはできるはずだ。

でも、最終回をむかえるにあたって

図1 シーケンシャルファイルとランダムアクセスファイル

### ●シーケンシャルファイル



### ●ランダムアクセスファイル

	項目名1	項目名2
1	なまえ	でんわばんごう
2	なまえ	でんわばんごう
3	なまえ	でんわばんごう
4	なまえ	でんわばんごう
5	なまえ	でんわばんごう
6	なまえ	でんわばんごう

↑レコード番号

よくよく考えてみるとあとひとつ伝授しておいた方がいい秘伝がひとつあった。最後のおきみやげに、そっと残してこよう。

## らんだむ・あくせす・ふぁいる

きみはどのMSXを持っているかな。いちばん最初に発売された16Kタイプのものメモリを増設したタイプかな、32Kのバリバリのヤツ、64Kのビシバシのタイプかな。ナ、ナントMSX2? 二つあおそれいりやした。

でもどれほどメモリを拡張したって実際にBASICで使えるエリアは限られている。メモリの中はデータだけじゃなくて、プログラムも入ってくるのだから実際にデータを記憶させておくために利用できるエリアはかなり限られてくる。

だからディスクがあるんじゃない、なんて、ディスクのことをきわめてつくってしまったような顔をしているキミは、はっきり言って修業不足。これでは免許皆伝はあたえられない。

これまでずいぶんディスクをつかったプログラムを作ってきたけど、実は、みーんな肝心な処理はメモリ上でやっていたんだ。処理をする前にディスクからデータをメモリ内に読み込んで、計算やら並べかえやらの処理をしたあと再びディスクに書き込むというのがこれまでのパターン。

だから電源を切ると大切なデータがどこかにとんでいってしまうなんてことはないけれど処理できるデータ量はあいかわらずメモリに左右されてしま

う。それほどデータが多くないときはこれでもかまわないのだけど、せっかくディスクがあるのに大量のデータが扱えないのではくやしい。

そこで、キミに秘技「らんだむ・あくせす・ふぁいる」を秘授しておこう。

## ていすくをメモリのよう

これまでポクラがつきあってきたファイルは正しくいうと「シーケンシャルファイル」という名前がついている。こむずかしい原理から理屈はぬきにしてシーケンシャルファイルにどのようにデータが記録されるかをちょっぴり説明しておこう。

簡単にいってしまえばシーケンシャルファイルは、ただズラズラとデータが順番に並んだマキモノのようなものだと思っていると間違いない。ひとつひとつのデータの長さはみんな違うから、「まきものの右から35センチのところにあるデータ」なんていう探し方は全く意味をなさない。シーケンシャルファイルの中から自分の必要とするデータが欲しければ頭から順番に読んでいくしかない。データをひとつひとつ読んでその意味をひとつひとつチェックするという面倒な作業をしなければならない。

シーケンシャルファイルにデータを書き込むのも実はひと苦勞。ファイルの中の任意のデータのみを書きかえるなんてことはできない。そこで、シーケンシャルファイルを使うとき、ポクたちはいっぺんMSXのメモリの中にデータを全部読み込んで加工を行い、

### リスト1

```

10 '==== ランダム ファイル ====
20 '----- DATA INPUT -----
30 OPEN "TEL" AS#1
40 FIELD #1,20 AS NF$,15 AS TF$
50 I=I+1
60 PRINT "No. "; I
70 INPUT "ナマエ"; N$
80 IF N$="¥" THEN 150
90 INPUT "TEL"; T$
100 PRINT:PRINT
110 LSET NF$=N$
120 RSET TF$=T$
130 PUT #1, I
140 GOTO 50
150 CLOSE
160 PRINT"END.."
170 END
    
```

すべての処理が終わってからファイル全部をまるまるディスクに保存したってわけだ。つまりディスクは単に保存に使われるだけで、そこでダイナミックな処理はできない。主役はあくまでも「メモリ」。したがってメモリが小さいといくらディスク上にたくさんのデータが入っているかが余程特別な工夫をしない限り、宝の持ち腐れになってしまうんだ。

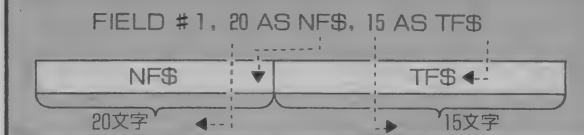
これに似た経験をキミたちもたぶんしているはずだ。学校の試験の前、いっしょうけんめいノートという外部記憶装置にデータを作ったのに、脳ミソ上のメモリが小さくて結局ダメだった、なんてことを。

大学なんかで「ノート持ち込み可」の指定がある試験ならそれでもいいけれど、たいいの場合そうはいかない。

そこで登場するのが新兵器「縮小コピーを使ったカンニング」じゃなくて「らんだむ・あくせす・ふぁいる」だ。これはコンピュータ本体のメモリが小さくても大量のデータが扱えるというスグレモノ。はたして、どうやってそんなことをしているかというディスクをまるでメモリのように扱えるようにマカ不思議な工夫をしているのだ。

コンピュータのメモリがBASICでは変数と配列(配列名と添え字)によって管理されるのと同じようにランダムアクセスファイルではデータをレコード番号と項目名の2つで管理する(図1)。

図2



ここで抽象的なことをいってもわかりにくいだろうけれど、ひらたくいって配列をディスク上にもっているようなものだと思うくらいがいい。

あれやこれや理屈をこねているよりもいつものごとく、まずプログラムを作ってしまったのがリスト1。

これはランダム・アクセスファイルとしてはもっとも単純な例。つまりキーボードからデータを入力して、それをそのままディスクにランダムアクセスファイルのデータとして保存するというものだ。

### 美哉/らんだむ・あくせす・ふぁいる

実際にリスト1を眺めていこう。10~20行はコメントだからいいとして問題は30行。OPEN命令そのものはもうさーんざんやったからおなじみだけど、ちょっとおかしくないかな。え? 何かおかしいとこなんてあるの? なんていう人は顔を洗って出直すこと。

そう、これまでは金魚のフンのごとく常にOPENにつき従っていた

### FOR INPUTや FOR OUTPUT

がない! 実はランダムアクセスファイルは読み書き両用のファイル。そこでFOR-を特につけないんだ。

次なる40行、これがまたまたクセモノ。こんなはまだ見たことも聞いたこともない、というキミは兼直でよろしい。どっかで見たような……というのはウソかよく勉強している人。FIELDなんて命令、MSXマガジン創刊いらいはじめての(大げさ!)登場だ。

これはひとつのレコードの中でどんな項目があって、それぞれの項目の長さはどれぐらいかを決めている命令(図2)。ランダムアクセスファイルはシーケンシャルファイルと違ってひとつ

ひとつの項目の長さがカチッと決められている。したがって、どこにあるデータでも機械的な演算によって簡単にみつけだすことができるし逆に任意の位置にあるデータの書き込みだけ消したりすることができる。

図2に示すように40行のFIELD命令は名前を保存するのにNF\$という項目名で20文字分、TF\$という項目名で15文字分の領域をきめている。これで「TEL」という名のランダムアクセスファイルはレコード番号(何番目のデータか)と項目名(NF\$, TF\$)さえ決めれば好きなデータを自由に扱えるようになったわけだ。

プログラムの続きを見てみよう。50行はレコード番号を示すカウンター。60~90行がキーボードからデータを入力する部分。名前が¥が入力されたらプログラムは終了する。

1件のデータの入力がおわると即座にディスクに保存する。これが今までつきあってきたシーケンシャルファイルと違うところ。110~130行がランダムアクセスファイルにデータを収めているところ。

ちょっとわかりにくく、注意したいのがLSETとRSET。40行のFIELD命令で定義した項目名を示す変

数には実を言うとふつうの代入文やINPUT文では書き込めない。ランダムアクセスファイルのレコードにデータを収めるためにはLSETまたはRSETを使わなければならないんだ。LSETだと左づめでRSETだと右づめにセットされる。

130行のPUT #, Iで実際にデータはディスクの中に保存される。Iはレコード番号。これを任意にセットすることによって好きな位置にデータが書き込めるってわけだ。

### 奥深きファイルのテクニック

新しく知った知識は、ほんとうにそのやり方でいいのか確認できないことにはいまひとつ不安。そこでリスト2

図3

```

No. 1
ナマエ: イチワ タロウサ エモン
TEL: 343-23-3443

No. 2
ナマエ: ウメサオ ヒデトシ
TEL: 23-344-2242

No. 3
ナマエ: ササキ タカシ
TEL: 870-232-6425

No. 4
ナマエ: オカワ マサハル
TEL: 98-33422

No. 5
ナマエ: オウ サダハル
TEL: 111-1111-1

END..
    
```

### リスト2

```

10 '==== ランダム ファイル ====
20 '----- DATA READ -----
30 OPEN "TEL" AS#1
40 FIELD #1,20 AS NF$,15 AS TF$
50 N=LOF(1)/255
60 CLS
70 FOR I=1 TO N
80 GET#1,I
90 PRINT "No. "; I
100 PRINT "ナマエ: "; NF$
110 PRINT "TEL: "; TF$
120 PRINT:PRINT
130 NEXT I
140 CLOSE
150 PRINT"END.."
160 END
    
```



リスト3

```

100 '*****
110 ' *
120 ' * レコード カリ プログラム *
130 ' *
140 ' * SPECIAL EDITION *
150 ' *
160 '*****
170 '
180 MAXFILES=2
190 ON ERROR GOTO 20010
200 '==== シェル ====
210 '
220 DIM D$(5),DD$(5),K$(5),CD$(8)
230 N=0:I=0
240 '
250 FOR J=1 TO 5
260 READ K$(J)
270 NEXT J
280 '
290 FOR J=1 TO 8
300 READ CD$(J)
310 NEXT J
320 '
500 '==== メニュー ====
510 '
520 CLS
530 LOCATE 5,0:PRINT "[[ レコード カリ システム ]]"
540 LOCATE 5,2:PRINT " "
550 LOCATE 7,5:PRINT "1:データ ニュウヨク"
560 LOCATE 7,7:PRINT "2:データ チェック"
570 LOCATE 7,9:PRINT "3:データ イテラン ヒョウ"
580 LOCATE 7,11:PRINT "4:データ ケンサク"
590 LOCATE 7,15:PRINT "6:ジョウヨク"
600 '
610 LOCATE 0,18:PRINT SPC(30)
620 LOCATE 1,18:PRINT "1-6 ノ パソコン ヲ イテラン クラウド";
630 X%=INPUT$(1):X=VAL(X%)
640 IF X<1 OR X>6 THEN 600
650 '
660 ON X GOTO 1000,2000,3000,4000
670 '
680 CLS:LOCATE 12,5:PRINT "END"
690 END
1000 '
1010 '=== データ ニュウヨク ===
1020 '
1030 CLS:LOCATE 5,1:PRINT "==== データ ニュウヨク ====
1040 GOSUB 15010
1050 I=N
1060 CLS:I=I+1
1070 LOCATE 2,1:PRINT "[[ データ ニュウヨク (NO. ";I;")]"
1080 LOCATE 2,4:PRINT K$(1);";"
1090 LOCATE 1,5:INPUT D$(1)
1100 IF D$(1)="#" THEN N=N+1:CLOSE:GOTO 500
1110 '

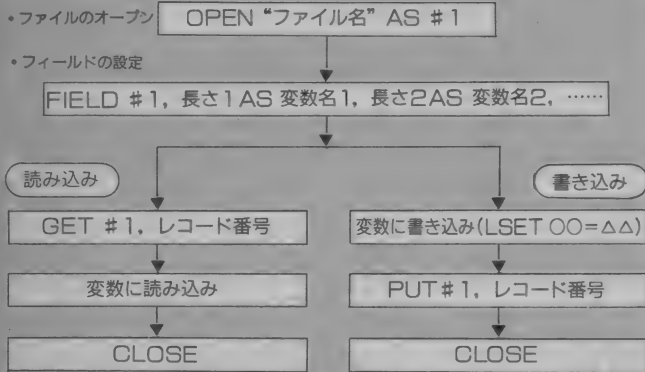
```

```

1120 GOSUB 1500
1130 CLS:GOSUB 2500
1140 LOCATE 0,18:PRINT "ジョウイ カ アリマスカ (1=7A,2=7B)";
1150 X%=INPUT$(1)
1160 IF X#="2" THEN GOSUB 16010:GOTO 1060
1170 CLS:GOTO 1070
1500 '
1510 FOR J=2 TO 5
1520 LOCATE 2,J*3+1
1530 PRINT K$(J);";"
1540 LOCATE 0,J*3+2
1550 INPUT D$(J)
1560 NEXT J
1570 RETURN
2000 '
2010 '=== データ チェック ====
2020 '
2030 CLS:LOCATE 5,1:PRINT "=== データ チェック ===:GOSUB 15010
2040 CLS:LOCATE 5,3:PRINT "[[ データ チェック ]]"
2050 LOCATE 2,5:PRINT "チェック シタイ データ ノ No. N";
2060 INPUT X#:I=VAL(X%)
2070 IF I<1 OR I>N THEN 2300
2080 GET#1,I:GOSUB 17010
2090 CLS:GOSUB 2500
2100 LOCATE 0,18:PRINT "0="#" ノ データ 0:チェック ショウヨク"
2110 LOCATE 0,19:PRINT "1:ジョウイ"
2120 LOCATE 0,22:X%=INPUT$(1)
2130 X=VAL(X%)
2140 ON X GOTO 2200,2300
2150 I=I+1:GOTO 2070
2200 '--- ジョウイ ---
2210 CLS:LOCATE 2,1:PRINT "[[ データ ニュウヨク (NO. ";I;")]"
2220 LOCATE 2,4:PRINT K$(1);";"
2230 LOCATE 1,5:INPUT D$(1)
2240 GOSUB 1500
2250 CLS:GOSUB 2500
2260 LOCATE 0,18:PRINT "ジョウイ カ アリマスカ (1=7A,2=7B)";
2270 X%=INPUT$(1)
2280 IF X#="2" THEN GOSUB 16010:GOTO 2090
2290 CLS:GOTO 2210
2300 CLOSE:GOTO 500
2310 END
2500 '--- ヒョウシ ---
2510 LOCATE 2,1:PRINT "[[ No. ";I;"] ]]"
2520 FOR J=1 TO 5
2530 LOCATE 0,J*3
2540 IF J<>3 THEN PRINT K$(J);";":D$(J):GOTO 2580
2550 W=VAL(D$(J))
2560 IF W<1 OR W>8 THEN W=8
2570 PRINT K$(J);";":CD$(W)
2580 NEXT J
2590 RETURN
3000 '
3010 '=== データ イテラン ====
3020 '

```

図4 ランダム・アクセスファイルの使用パターン



のようなランダムアクセスファイルのデータを読み込んで表示させるプログラムを作ってみた。

50行のN=L OF (1) / 255は今のところマカ不思議なまじり文句として覚えておけばいい。なにやらわからぬままにこのとおり打ち込めば、Nにレコード件数がセットされる。となるとあとは説明するまでもないね。

80行のGET #1, IはPUT #1, Iの反対。つまり、レコード番号Iのデータを読み込んでくるってわけだ。読み込まれたデータを90~120行で表示してめでたしめでたし。図3にサンプルデータを打ち込み、リスト2のプ

ログラムで表示した結果をしめしておく。

リスト1でLSETで設定した名前は左に寄って表示され、RSETで設定した電話番号は右に寄って表示されているのに注目してくれ。

まあ、なんとか無事にランダムアクセスファイルにデータを保存できたみたいだね。なにやら必死でやったらできちゃったけど、まだなじみが薄いからどうも忘れそうだ。そこで図4のようなパターンをまとめておくとしよう。

カンのいい人ならばこれまでの説明と図4だけでけっこうスイスイプログラムを作れるかもしれない。でもこれ







先月号ではシフト・ローテイト命令についてお話ししました。乗算プログラムで終

わりましたので、今月は除算プログラムをご紹介します。また、ビット操作命令

についても述べたいと思いますので、よく読んでしっかりと理解してください。

次にHレジスタとEレジスタを比較します。H<Eのときは、HレジスタからEレジスタを引くことができませんので、Dレジスタに0をセットします。このときCP命令でCy(キャリー)フラグが1となっていますので、CCF命令でCyフラグを反転し、Cyフラグを0にします。その後RL D命令を使えば、Dレジスタに0がセットされます。

H>=Eのときは引くことができますので、H-Eを実行し、Dレジスタに1をセットします。SUB命令の結果Cyフラグは0となりますので、H<Eのときと同様にCCF命令でCyフラグを反転します。RL D命令を実行すれば、Dレジスタに1がセットされます。

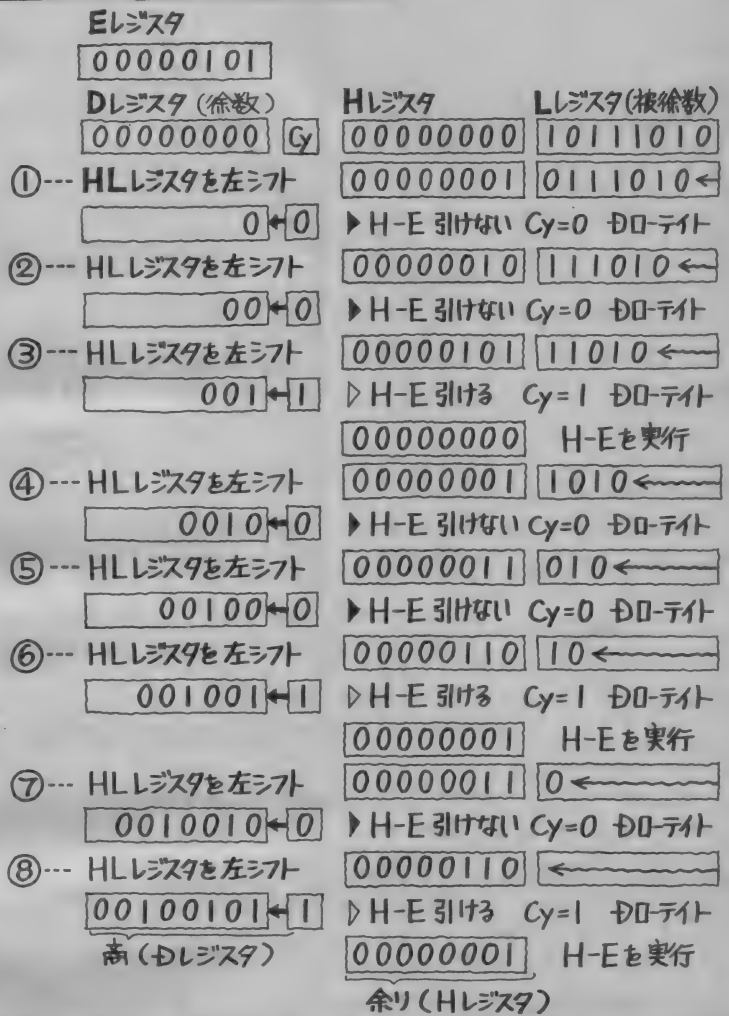
図3のマシン語プログラムを、16進コードに直したものが図4です。プログラムは、マシン語モニタのエディタ・コマンド(F4)を使って入力します。E800番地よりスタートすると(F10のG0コマンドを使います)186÷5を計算します。E804番地よりスタートしたときは、モニタのRコマンドでセットした数値を計算します。この場合はLレジスタに被除数、Eレジスタに除数を入れておきます。

プログラムを実行すると、Dレジスタに商、Hレジスタに余りが計算されます。このような、モニタのRコマンドを使って確認することができます。

図5は186÷5を計算するために、Rコマンドを使ってレジスタに数値をセットしたときの

$$\begin{array}{cccc} L & + & E & = & D & \text{-----} & H \\ \text{被除数} & & \text{除数} & & \text{商} & & \text{余り} \end{array}$$

図2



写真です。各レジスタの数値は16進数で表示されていますので、注意してください。Eレジスタの05は除数です。Lレジスタの被除数はBAとなっていますが、10進数に直すと186になります。プログラムをE804番地からスタートすると、各レジスタは図6のように変化します。Dレジスタには商が計算され、25が代入されています。これを10進数に直すと37になります。余りはHレジスタに計算されています。186÷5=37……1ですから、正しく計算され

たことがわかります。

このプログラムでは8ビット同士の除算を行いますが、被除算が除数より大きくないと計算されません。

## ▶ ビット操作命令

ビット操作命令は、レジスタやメモリに対して、ビット単位でデータを処理する命令です。CPUは8ビットですので、いつもは8ビット

同時にデータ処理をします。ところがこの命令では、1ビットだけを注目して処理します。

命令の種類は大きく分けて3種類あります。SET命令、RES命令、BIT命令の各命令です。また、ビットは0から7までありますので、同種の命令が8つあることになります。以下、順に説明していくことにしましょう。

### ▶ SET n, XX

この命令は、レジスタやメモリの第nビットを1にする命令です。nは0から7まで、XXはA~H, Lレジスタと、HL, IX, IYで指定するメモリを意味します。SET命令は特定のビットだけを1にする働きがありますので、OR命令を使ったビットセットに似た機能を行います。

例えば、

```
SET 7, E :CB FB
```

は、Eレジスタの第7ビットを1にします。これをOR命令で実行させると、

```
PUSH AF :F5
LD A, E :7B
OR 1000000B :F6 80
LD E, A :5F
POP AF :F1
```

となります。

どちらも同じ動きをしますが、1バイトのビットセットはOR命令よりもSET命令のほうが、バイト数が少なくて済みます。

### ▶ RES n, XX

この命令はSET命令とは反対で、第nビットを0にします。nはSETと同様に0から7

## 図3 サンプルプログラム

```
; SAMPLE PROGRAM
; Lreg. / Ereg. = Dreg....Hreg.

ORG 0E800H

CSTART: LD L,10111010B ;186
        LD E,101B ;5

HSTART: LD H,0 }商、余りをクリア
        LD D,0
        LD B,8

LOOP1: ADD HL,HL }16ビットシフト
        LD A,H }HとEを比較
        CP E }H<Eなら引けない
        JR C,LOOP2 }H-Eを実行
        SUB E }キャリーフラグ反転
        LD H,A }Dに商をセット

LOOP2: CCF
        RL D
        DJNZ LOOP1
        RET
```

## 図4 マシン語ダンプリスト

```
E800 2E BA 1E 05 26 00 16 00:2F
E808 06 08 29 7C BE 38 02 93:2B
E810 67 3F CB 12 10 F4 C9 00:4B
E818 00 00 00 00 00 00 00:00
```

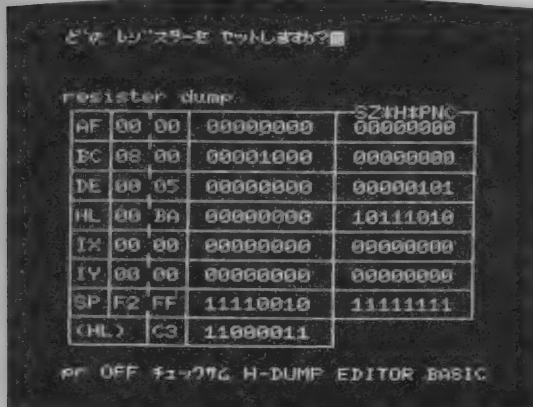
まで、XXはA~H, LレジスタとHL, IX, IYが指定するメモリです。RES命令は特定のビットを0にしますので、AND命令のビットリセットと同じ機能を行います。RES命令もSET命令と同様に、1ビット単位の操作では大変効率が良くなります。ただしAレジスタのビットセット、リセットについては、ORやA

ND命令のほうが便利です。

### ▶ BIT n, XX

この命令はビットテスト命令といわれるものです。レジスタやメモリの第nビットが、1か0かを確かめる機能を持っています。

BIT命令を使うと、そのビットが0ならば



## 図5 プログラム実行前のレジスタの様子

Eレジスタに除数が、Lレジスタに被除数が入っています。

## 図6 プログラム実行後のレジスタの様子

Dレジスタに商が、Hレジスタに余りが入っています。

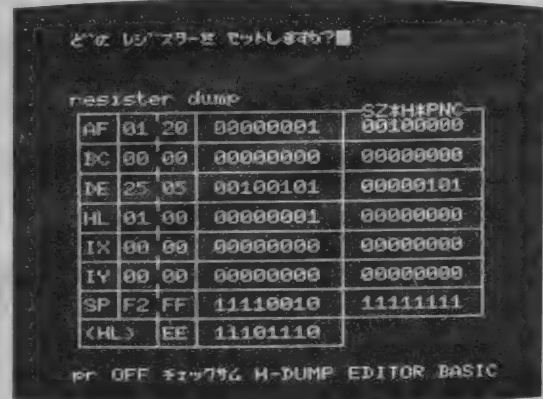
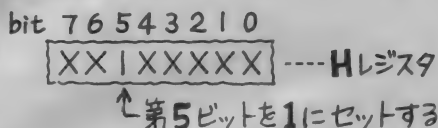
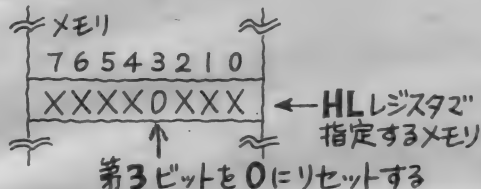


図7  
SET、  
RES、  
BIT命令  
の動作

SET 5, H



RES 3, (HL)



BIT 0, (HL)

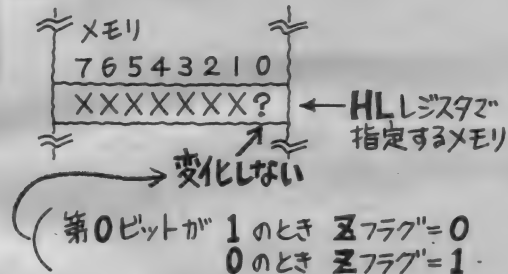


図8  
ビット命令を使った  
プログラム例

		:SAMPLE	
		ORG	0EA00H
EA00	210000	LD	HL,0000H
EA03	010080	LD	BC,8000H
EA06	110000	LD	DE,0000H
EA09	CB46	LOOP1: BIT	0,(HL)
EA0B	2001	JR	NZ,LOOP2
EA0D	13	INC	DE
EA0E	23	LOOP2: INC	HL
EA0F	0B	DEC	BC
EA10	78	LD	A,B
EA11	B1	OR	C
EA12	20F5	JR	NZ,LOOP1
EA14	C9	RET	

図9 プログラムの実行結果

AF=0044 BC=0000 DE=416C HL=8000  
 SZ\*H\*PNC  
 01000100 偶数の数  
 16748回

Zフラグが1になります。また、1ならばZフラグは0になりますので、特定のビットが1か0かを調べることができます。

図7に、これら3種類の命令の動きをまとめておきました。

ビット操作命令を使ったプログラム

SET, RES, BITを使った命令の中で強力なのは、メモリのビットを直接操作できる命令でしょう。例えばSET 7, (HL)は、HLレジスタが指定するメモリの最上位ビットを、直接1にセットします。

図8のプログラムは、BIT命令を使ってデータ領域の中に偶数がいくつあるか、その数を数えるプログラムです。2進数では最下位ビットが0であれば偶数、1ならば奇数です。BIT 0, (HL)命令で、簡単にチェックすることができます。このときZフラグが1ならば偶数ですので、カウンタを+1します。すべてのデータについて調べれば、いくつ偶数があったかわかります。

ここでは特別なデータがありませんし、皆さんにも実験していただけるように、MSXのROMの内容をすべてデータと見なして調べことにします。

データは0000番地から、7FFF番地までということになります。プログラムは、図8のリストのEA00番地からEA14番地までを入力します。スタートアドレスはEA00番地です。

筆者のMSXで実験した結果、偶数は16進数で416C個になりました。10進数に直すと、16748個です。この数は機種によって違うことがあります。それは、各MSXによって、内容の違ったROMを使用していることがあるからなのです。

皆さんのMSXでは、どんな結果になるでしょうか? ぜひ実験してみてください。


まとめ

今回は前回のつづきとして、シフトを利用した除算と、ビット操作についてお話ししました。除算プログラムがどうも良くわからないという人は、2進数の筆算をいろいろとやってみてく

ださい。筆算のやり方がどのようにプログラムに反映されているか、考えるとわかると思います。

ビット操作命令は、命令数がたくさんあるわりに、使用頻度の少ない命令です。AND、ORなどの命令で代用して、セット・リセットするためだと思います。各自でうまく利用する方法を考えて、ぜひ利用してください。

次回は、インデックス・レジスタを使った命令について、お話することにしましょう。



備考 s=B、C、D、E、H、L、A、(HL)のいずれかを表します。bは、ビット0~7までを表します。CB××については、別表のマシンコードを参照してください。  
 フラグ表記 ・=影響を受けない 0=リセット 1=セット —=一定 ↓=演算結果に従った影響を受ける

### ▶ビット操作命令コード表

ニーモニック	動作	マシンコード	命令長	フラグ
				S Z — H — % N CY
BIT b, s	$Z \leftarrow \bar{S}b$	GB××	2	— ↓ — 1 — — 0 ·
SET b, s	$Sb \leftarrow 1$	CB××	2	· · — · — · · ·
RES b, s	$Sb \leftarrow 0$	CB××	2	· · — · — · · ·

### ▶ローテイト・シフト命令コード表

ニーモニック	動作	マシンコード	命令長	フラグ
				S Z — H — % N CY
RLCA		07	1	· · — 0 — · 0 ↓
RLA		17	1	· · — 0 — · 0 ↓
RRCA		0F	1	· · — 0 — · 0 ↓
RRA		1F	1	· · — 0 — · 0 ↓
RLC s		CB××	2	↑ ↓ — 0 — P 0 ↓
RL s		CB××	2	↑ ↓ — 0 — P 0 ↓
RRC s		CB××	2	↑ ↓ — 0 — P 0 ↓
RR s		CB××	2	↑ ↓ — 0 — P 0 ↓
SLA s		CB××	2	↑ ↓ — 0 — P 0 ↓
SRA s		CB××	2	↑ ↓ — 0 — P 0 ↓
SRL s		CB××	2	↑ ↓ — 0 — P 0 ↓
RLD		ED6F	2	↑ ↓ — 0 — P 0 ·
RRD		ED67	2	↑ ↓ — 0 — P 0 ·

CB × ×

00	RLC	B	40	BIT	0,B	80	RES	0,B	C0	SET	0,B
01	RLC	C	41	BIT	0,C	81	RES	0,C	C1	SET	0,C
02	RLC	D	42	BIT	0,D	82	RES	0,D	C2	SET	0,D
03	RLC	E	43	BIT	0,E	83	RES	0,E	C3	SET	0,E
04	RLC	H	44	BIT	0,H	84	RES	0,H	C4	SET	0,H
05	RLC	L	45	BIT	0,L	85	RES	0,L	C5	SET	0,L
06	RLC	(HL)	46	BIT	0,(HL)	86	RES	0,(HL)	C6	SET	0,(HL)
07	RLC	A	47	BIT	0,A	87	RES	0,A	C7	SET	0,A
08	RRC	B	48	BIT	1,B	88	RES	1,B	C8	SET	1,B
09	RRC	C	49	BIT	1,C	89	RES	1,C	C9	SET	1,C
0A	RRC	D	4A	BIT	1,D	8A	RES	1,D	CA	SET	1,D
0B	RRC	E	4B	BIT	1,E	8B	RES	1,E	CB	SET	1,E
0C	RRC	H	4C	BIT	1,H	8C	RES	1,H	CC	SET	1,H
0D	RRC	L	4D	BIT	1,L	8D	RES	1,L	CD	SET	1,L
0E	RRC	(HL)	4E	BIT	1,(HL)	8E	RES	1,(HL)	CE	SET	1,(HL)
0F	RRC	A	4F	BIT	1,A	8F	RES	1,A	CF	SET	1,A
10	RL	B	50	BIT	2,B	90	RES	2,B	D0	SET	2,B
11	RL	C	51	BIT	2,C	91	RES	2,C	D1	SET	2,C
12	RL	D	52	BIT	2,D	92	RES	2,D	D2	SET	2,D
13	RL	E	53	BIT	2,E	93	RES	2,E	D3	SET	2,E
14	RL	H	54	BIT	2,H	94	RES	2,H	D4	SET	2,H
15	RL	L	55	BIT	2,L	95	RES	2,L	D5	SET	2,L
16	RL	(HL)	56	BIT	2,(HL)	96	RES	2,(HL)	D6	SET	2,(HL)
17	RL	A	57	BIT	2,A	97	RES	2,A	D7	SET	2,A
18	RR	B	58	BIT	3,B	98	RES	3,B	D8	SET	3,B
19	RR	C	59	BIT	3,C	99	RES	3,C	D9	SET	3,C
1A	RR	D	5A	BIT	3,D	9A	RES	3,D	DA	SET	3,D
1B	RR	E	5B	BIT	3,E	9B	RES	3,E	DB	SET	3,E
1C	RR	H	5C	BIT	3,H	9C	RES	3,H	DC	SET	3,H
1D	RR	L	5D	BIT	3,L	9D	RES	3,L	DD	SET	3,L
1E	RR	(HL)	5E	BIT	3,(HL)	9E	RES	3,(HL)	DE	SET	3,(HL)
1F	RR	A	5F	BIT	3,A	9F	RES	3,A	DF	SET	3,A
20	SLA	B	60	BIT	4,B	A0	RES	4,B	E0	SET	4,B
21	SLA	C	61	BIT	4,C	A1	RES	4,C	E1	SET	4,C
22	SLA	D	62	BIT	4,D	A2	RES	4,D	E2	SET	4,D
23	SLA	E	63	BIT	4,E	A3	RES	4,E	E3	SET	4,E
24	SLA	H	64	BIT	4,H	A4	RES	4,H	E4	SET	4,H
25	SLA	L	65	BIT	4,L	A5	RES	4,L	E5	SET	4,L
26	SLA	(HL)	66	BIT	4,(HL)	A6	RES	4,(HL)	E6	SET	4,(HL)
27	SLA	A	67	BIT	4,A	A7	RES	4,A	E7	SET	4,A
28	SRA	B	68	BIT	5,B	A8	RES	5,B	E8	SET	5,B
29	SRA	C	69	BIT	5,C	A9	RES	5,C	E9	SET	5,C
2A	SRA	D	6A	BIT	5,D	AA	RES	5,D	EA	SET	5,D
2B	SRA	E	6B	BIT	5,E	AB	RES	5,E	EB	SET	5,E
2C	SRA	H	6C	BIT	5,H	AC	RES	5,H	EC	SET	5,H
2D	SRA	L	6D	BIT	5,L	AD	RES	5,L	ED	SET	5,L
2E	SRA	(HL)	6E	BIT	5,(HL)	AE	RES	5,(HL)	EE	SET	5,(HL)
2F	SRA	A	6F	BIT	5,A	AF	RES	5,A	EF	SET	5,A
30			70	BIT	6,B	B0	RES	6,B	F0	SET	6,B
31			71	BIT	6,C	B1	RES	6,C	F1	SET	6,C
32			72	BIT	6,D	B2	RES	6,D	F2	SET	6,D
33			73	BIT	6,E	B3	RES	6,E	F3	SET	6,E
34			74	BIT	6,H	B4	RES	6,H	F4	SET	6,H
35			75	BIT	6,L	B5	RES	6,L	F5	SET	6,L
36			76	BIT	6,(HL)	B6	RES	6,(HL)	F6	SET	6,(HL)
37			77	BIT	6,A	B7	RES	6,A	F7	SET	6,A
38	SRL	B	78	BIT	7,B	B8	RES	7,B	F8	SET	7,B
39	SRL	C	79	BIT	7,C	B9	RES	7,C	F9	SET	7,C
3A	SRL	D	7A	BIT	7,D	BA	RES	7,D	FA	SET	7,D
3B	SRL	E	7B	BIT	7,E	BB	RES	7,E	FB	SET	7,E
3C	SRL	H	7C	BIT	7,H	BC	RES	7,H	FC	SET	7,H
3D	SRL	L	7D	BIT	7,L	BD	RES	7,L	FD	SET	7,L
3E	SRL	(HL)	7E	BIT	7,(HL)	BE	RES	7,(HL)	FE	SET	7,(HL)
3F	SRL	A	7F	BIT	7,A	BF	RES	7,A	FF	SET	7,A

# もっとペーパーウェアを 活用したい

## MSXのPOSは いかが

そんなある日、夜中に突然、いなりずしが食べたくなってコンビニエンスストアに行ったんだ。

いなりずし いなりずし いなりずし  
いなりずし いなりずし いなりずし  
いなりずし いなりずし いなりずし  
いなりずし いなりずし いなりずし  
いなりずし いなりずし いなりずし  
いなりずし いなりずし いなりずし  
いなりずし いなりずし いなりずし

とまァ、こんなふうには、いなりずしのことでは、いっばいになっている頭の片隅で、レジのお兄さんにお金を払いながら、突然あるアイデアがひらめいた。

「そうだ、バーコードリーダーだ。MSXにバーコードリーダーをつければデータやプログラムの入力、グッと楽になるにちがいないノ」

早速、家に飛んで帰って、MSXマガジンをアタマからシッポまで丹念に調べたら、あった、あった。ちゃんとMSX用のバーコードリーダーが発売されている。これをMSXパソコンに接続すれば、アッという間にホームPOSができあがるというワケだ。

## バーコードリーダー って何だ???

ところで、バーコードリーダーやPOSってというのは、いったい何のことなのだろうか? 初めて耳にする人も多いと思う。そこで本題に入る前に、まずバーコードリーダーについて説明しよう

(POSについては、ミニコラムを参照してね)。

スーパーマーケットやコンビニエンスストアで買物をすると、タバコやお菓子、お肉のパックなどの値段のシールに縦ジマの模様が印刷されているのに気づくね。これがバーコードなんだ。知っていたかな。

このバーコード、ちょっと見ただけでは、ただのシマ模様でしかないけれど実はこれがコンピュータのデータなんだよ。このシマ模様の中には、コンピュータだけが判断できる商品番号や価格などのデータが隠されているんだ。

そしてこのバーコードを読むペンがバーコードリーダーというワケ。バーコードリーダーは、ペン先から出る光を縦ジマ模様当てて、その反射光を読み

パソコンを電話帳やメモ帳がわりに使ったり、本やレコードの管理をしたり、家計簿をつけたりする——とても便利なことだね。でもそのためには、自分でたくさんのデータを打ち込まなければならぬ。実はこれが結構たいへんなんだ。かといってデータが少なればパソコンを使う意味もなくなってしまふ。MSXマガジンに掲載されているプログラムリストを、いつも愛機に打ち込んでいるキミなら、その苦労は十分知っているよね。

こうしたプログラムリストは「ペーパーウェア」と呼ばれているけれど、毎月いろんな雑誌に多くのリストが掲載される割に、それほど使われていないのが現状だ。データやプログラムを入力する手間が、もっと楽になったらペーパーウェアは、もっともっと活用されると思うのだけだ。

とるという仕組みになっている。

大きめのスーパーマーケットになるとペン型のバーコードリーダーのかわりに、レジのカウンターに穴をあけたバーコードリーダーを採用しているけれど原理は同じものだ。

ところで、ひとくちにバーコードといっても、いくつかの規格があるんだ。わが国で使われているのは、昭和53年4月にJISで決めたもので、0から9までの10種類のキャラクタを表現できるものだ。これは欧米のバーコードとも互換性を持っているのだ。つまり

データの表現の仕方さえ同じなら、欧米の製品に貼られたバーコードをそのまま読めるというワケ。MS-DOSのファイルもMSX-DOSで読めるのと同じことだね。

他の規格には、黒いシマの部分だけではなく、すきまの白い部分もデータになっているものもある。ほくらにはスーパーマーケットなど目につくものが一番ポピュラーだけど、その他にも産業用、図書館用、医薬品関連などでもバーコードは使われている。

## 身近なところにPOS!

POS<sup>POS</sup>というのは販売時点情報管理という意味の英語の頭文字を読んだもので、日本語のとおり商品を販売した時点で情報を管理することだ。それがなんだと思うかもしれないけれど、これは画期的なことなんだよ。

ある商品が売れたとする。君の好きなポテトチップスとしよう。ポテトチップスが袋売れたということは、お店から一袋減ったということだ。減った分は当然補充してやらなければならない。いままでだったら、お店を閉めたあとにお店に残って、売れた商品の数を数えなければならない。それだけではない、売上とも合わなければならないし、補充する商品を問屋に伝えるために伝票を書いて渡さなければならない。

こんな大変なことを人間がやっているのは、当然ミスも起こりやすくなってしまふし人件費もかかってしまふ。何か良い方法はないだろうか……、というわけでPOSなのだ。

POSを導入すれば、レジとコンピュータを結び、お金が入金した時点でお店の売上の清算をするなんていうのは序の口。メーカー名や商品名なども管理して、どこへ何をいくつ注文すればよいのかなどということがわかってしまふ。これらの情報は商品コードという名で知られているね。スーパーで買った商品のラベルに書いてある値段以外の数字などがそうだ。進んだものになると、問屋や製造元と小売店を電話回線で結び、情報を直接、本社のコンピュータに送ってしまうなどというのもあ

る。これなら間に入る人間も減るし、伝票もいらなくなってしまうのだ。

それになんといっても注文から商品がお店に届くまでの時間が速いノ! 最も進んでいるのがハンディターミナル。これは大きめの電卓かポケットコンピュータほどの大きさなのに、移動しているトラックなどでも、公衆電話などからのデータの出し入れができる。

しかし、お店のレジなどで、値段のほかに商品コードなどを打ち込んでいては、時間がかかりレジが混雑してしまう恐れがある。そこで考えたのがバーコードリーダーを使う方法なのだ。これならワンタッチで必要な情報をインプットできるので流れもスムーズ、人も楽、間違いもグーンと減る、などと良いことづくめだ。POSとバーコードは切っても切れない関係にあるというわけだね。





## バーコードを使う とココが得する

バーコードの一番いい点は、キーボードから入力するのに比べてスピードが断然速いノ、ということだ。それに入力ミスも格段に減るし、まさにイイ

を打ち出す機能もついている。これは画期的なことだ。だって自分で作ったプログラムをバーコードにしてプリントアウトすれば、テープやディスクがなくても保存しておけるんだよ。これならソフトをコピーして分けてあげるのにも、文房具屋さんなどのコピー機が使えることになる。ペーパーウェアのコピーというのは実に簡単だね。

ミュージックシンセサイザのソフトを持っているなら、音譜のデータをプリントアウトしてノートブックに貼るだけで、シンセサウンドのペーパー


エアができあがり。五線譜の下に貼れば目でも確かめられるね。

同じようにして、誰にもわからない秘密のノートというのはどうかな。住所録やワープロで作成したメッセージなどをバーコードにしておけば、普通の人にはチンプンカンプンでわからないぜ。

もしも、キミの家がちいさな小売店だとしたら、レジにMSXパソコンを置いてスペースリーダーを活用することもできる。在庫管理や表計算のソフトなどと組み合わせれば、お父さんお母さんも大助かりの大喜びだ。

まア、上の例はマニア向けかもしれないけれど、もしもバーコード・マガジンというのが出版されたらしよう。これならプログラム・リストを入力するのも、雑誌に印刷されたバーコードの上を軽くなぞるだけでOKだ。いまのように1日中MSXにリストを打ち込まなくて済む。ちなみにこのスペースリーダーには、プログラムがバーコードで書かれた「絵の出る絵本」が付いてくる。

というワケで、次回では実際に、MSXにデータを取り込んだり、MSXで作ったプログラムをバーコードにして印刷する方法を説明しよう。



コトづくめ。


さてさて、ではいったいMSXにバーコードリーダをつけて何ができるか考えてみよう。さア、お立ち会いノ

MSX用のバーコードリーダは、センチュリープランニングという会社から、「スペースリーダー」という商品名で発売されている。

この「スペースリーダー」は、バーコードのデータをMSXのファイルとしてBASICに取り込むことができるし、バージョンアップされたものは、プリンタに接続することでバーコード



## バーコードの 中身は?



## Interleaved 2 of 5の場合

0	00110	5	10100
1	10001	6	01100
2	01001	7	00011
3	11000	8	10010
4	00101	9	01010

広いバー、スペースは1を表わし、狭いバー、スペースは0を表わします。1キャラクタは5本のバーまたはスペースで構成され、そのうちの2本を1にすることで表現されます。



## 挑戦/実用ソフト バグ情報

誠に申しわけないことにバグが見つかってしまいました。

117P 290 NEXT N



290 NEXT

139P 1620 LOCATE...INPUT\$(1):GOTO 1140



1620 LOCATE...INPUT\$(1):ERASE E:DIM E(49,4):GOTO 1140

1780 BSAVE.....(NZ+1)\*(HZ\*6+2)-1



1780 BSAVE.....(NZ+1)\*HZ\*6+9

141P 1410 HL=(NZ+1)\*(HZ\*6+8)-1



1410 HL=(NZ+1)\*(HZ+1)\*6+9

1450.....LEFT\$.....



1450.....RIGHT\$.....

1460.....RIGHT\$.....



1460.....LEFT\$.....

誤植他

96P 5行目 そしてキーを何か1つ押すと自動的に

99P 9行目 F9⇒F8

11行目 F7⇒F9

ハードコピー(カラー版)は、グラフィックがESC+" Snnnn" というコマンドでできる上に、横方向(1行)に最低576ドット印字できるプリンタでなければ動作しません。ただし、画面の下6ラインを無視してよいなら(Y0~Y185のみコピー)次の変更で、横560ドットのプリンタでもできます。

1220 FOR I=&HDF90 TO &HE1B7 STEP 8

2530 DATA 06, 03, 11, 2E, 02, 3E, 1B, CD, 170

2560 DATA 00, 3E, 35, CD, A5, 00, 3E, 38, 25B

2580 DATA 1B, 7A, B3, 20, F6, 18, 46, CD, 389

2670 DATA 4F, C9, 00, 00, 00, C5, 06, 12, 1F5

2680 DATA 23, 10, FD, C1, 3E, 0D, 18, AF, 303

## MIA 書籍案内

(アドベンチャー情報コミックス①②)

### ザ・商社 ザ・銀行

好評発売中 780円

ニュータイプの情報コミックス登場!

就職すると、どのような栄光と苦難が待ち受けているのだろうか。就職を控えた若者には、自分の将来は気になるもの。そんなキミにぜひとも読んでほしいのが、『リクルート版アドベンチャー情報コミックス』だ。

このシリーズは、情報コミックスの第一人者であるすがやみつる氏が、独自の取材で得た企業情報を盛り込みながら、立身出世を目指すビジネスマンを描き出している。

さらに、アドベンチャーゲーム仕立てにより、読者自身がストーリーを決定し、社長に

なるのも窓際に追いやられるのも自分しだいというわけだ。

本書では、トップ・マネジメントを目指すキミの判断力、先見性、創造性その他、ビジネスマンとして不可欠なありとあらゆることが試される。そして、読み進むうちに企業人としての経験と知識を蓄積していくことができるというわけだ。つまり、楽しみながら勉強ができるニュータイプのコミックなのだ。

「ザ・銀行」は銀行マンの立身出世物語。

その第一弾として「ザ・商社」を世に送り出した我々は、いままた新たな挑戦をキミたちに送ることにした。次のターゲットは金融新時代を迎え、新たな局面に立たされている「銀行」である。

安全第一であった銀行がいまや過当競争の中で激しい闘いを繰り広げている。キミは、その荒波を乗り越えて、頭取の椅子を目指し

てほしい。

というわけで、あとは読んでのお楽しみとなるのだが、MSXマガジン読者のみなさんには特別にちょっとだけご披露しよう。

幼少の頃より銀行マンを目指していたキミは、トントン拍子で帝王銀行に入行した。本店営業部融資課に配属され、エリートコースのスタートに着いたのだ。そんなとき、上司の留守中に中小衣料メーカーから一億五千万円の融資を依頼された。キミは融資手続きの書類提出を依頼したが、相手は中小企業だと思って馬鹿にしたと怒ってしまい証券会社へ行こうとする。一億五千万円といえば、大型融資、ここで判断を誤っては今後の出世にも影響する。すぐに引き止めてもう一度話し合うか、黙って見送るか……。

さあ、キミならどうする!?

このつづきは「ザ・銀行」を買ってお楽しみください。

# CAI

クリッピング

## Clipping

コンピュータの技術的な発達にもなって、新たに問題とされてきたことがあります。マン・マシン・インターフェイスと呼ばれる分野。つまり、人間とコンピュータを結ぶ接点をどうするかということです。

今回のCAI Clippingでは、『ヒューマン・インターフェイス——コンピュータとの交遊未来学』（ニコラス・P・ネグロポンテ著、吉成真由美訳、日本経済新聞社刊、980円）という本を参考に、このマン・マシン・インターフェイスについて考えてみたいと思います。私たち人間と、コンピュータが自然に付き合っていくためには、何が大切なのでしょう。

意外にスッキリします。私たちと、このCFの接点もインターフェイス。視覚、聴覚にうったえる、複合的なインターフェイスなのです。

### 機械のための インターフェイス

さて、現在もっとも一般的なマン・マシン・インターフェイスといえば、キーボードです。パーソナル・コンピュータなどにも広く使われており、人間がキーを叩くことで、コンピュータと会話をする仕組みになっています。キーボードそのものに慣れてしまえば、比較的効率の良いデバイスなのですが、マン・マシン・インターフェイスという点でも、まだまだ問題が残されています。

なぜなら、キーボードというのは、コンピュータにとって都合の良いインターフェイスだからです。人間が物を

表現するのにもっとも自然な方法は、言葉や体を使って表現することです。ですから、理想的なマン・マシン・インターフェイスとは、視覚や聴覚にうったえるものが望まれます。その点キーボードは、筆談に近いといえます。キーを叩く（文字を書く）という行為を通して、インターフェイスがはかれるわけです。つまり、キーボードを用いてコンピュータと会話することは、私たち人間がコンピュータに歩み寄ることなのです。なかなか思いどおりに動いてくれないコンピュータを、あの手この手でなだめすかしながら操作する。これが現在の、人間とコンピュータの関係といえるでしょう。

もうひとつ、マン・マシン・インターフェイスとしてのキーボードには、大きな問題が残されています。それは私たちがいうキーボードとは、英文タイプライタから発展したものだということなのです。全26文字のアルファベ

### 顔と顔が向かいあって インターフェイス

ここ数年來、日立というメーカーが、「インターフェイス」という一連の企業広告を展開しています。テレビ、新聞、雑誌と、複数のメディアを使っていますので、ご覧になったことのある方も多いのではないのでしょうか。

始めの頃は馴染みのなかったこの言葉も、知らず知らずのうちに、私たちの生活の中に浸透してきたようです。この記事を書いている時点でオンエアされている「インターフェイス」のCFは、次のように始まります。

「そもそも、インターには、間をつなぐという意味があります。道(road)と道をつないでインターチェンジ(interchange)。国(nation)と国がまとまってインターナショナル(international)。意見(view)と意見が出会ってインタビュー(inter-view)。さて日立のインターフェイス。フェイス(face)は顔ですから、インターフェイス(inter-face)は、顔と顔が向かいあってニコニコしていることです。例えばコンピュータが、もっとあなたの言葉を理解するようになったら、ふたりの間は今よりずっと円満になるはずで、進んだ技術ほど、インターフェイスがよい、日立はそう考えます」

シンプルなアニメーションと、落ち着いた口調のナレーション。インター(inter)という英文字が、さまざまに変化するさまを眺めているだけで、インターフェイスの何たるかがわかってしまう、不思議なCFです。

そもそもインターフェイスとは、かくも単純なものなのです。言葉に表すと難しいことも、概念として捉えると





ILLUSTRATION 高橋キントロー

# 人間とマシンを結ぶ、 ヒューマン・インターフェイス



# CAI Clipping

ットを、効率良く(QWERTYなど、若干の問題は残されていますが……)入力するために設計されたキーボードに、およそ50字ものキャラクタを詰め込んだらどうなるでしょうか。単純計算をすれば、1つのキーあたり2つの文字が入ることになります。ただでさえ日本人には馴染みのうすいキーボードに、こうまで文字を入れて複雑にしてしまったら、使いこなせる人は限られてしまいます。機械が人間を無視して、勝手にひとり歩きを始めてしまった例といえるでしょう。

幸いなことに、富士通の親指シフトや、NECの音声論に基づいた変則キーボードなど、日本語専用ワープロの世界では、機械から人間への歩み寄りも始まっています。キーボードがベストのデバイスとはいえませんが、それにとってかわるものが現れない以上、現行のものにいかにも改良を加えるかは大切な問題です。そういった意味で、このワープロに現れた現象が、コンピュータの世界にも波及することを願いましう。

## 日常会話と コンピュータ

「おい、あれ取ってくれ」  
「あれ……って？」  
「あれだよ、あれ」  
「ああ、あれね」  
「一体何のことかわかりますか。こ

れは私たちの日常生活の中で、知らず知らずのうちに使われている、ごく普通の会話なのです。この場合話題にされている「あれ」とは何のことなのか、部外者である私たちにはわかる術もありませんが、当事者同士にとってみれば、これほど適格な表現はないのでしょうか。

このように日常生活を営む上で、私たちは会話以外の多くのものを、過去の経験や相手の態度から読み取り、言葉に補いながら理解します。母親は乳児の泣き方ひとつで、おなかが空いたのか、眠いのか、おしっこがしたいのかなどを判断します。長年連れ添った夫婦の間では、「おい」といっただけでお茶が用意されたり、新聞が手渡されたりといったことが、常識のようになっています。また、当事者同士にしかわからない会話をする事自体を、楽しんでいることも多いのです。

人間とコンピュータのインターフェイスを、よりフレンドリーなものにするなら、こういった、言葉を補って理解する機能を、コンピュータは備える必要があります。おそらく文法的にはいい加減な私たちの問いかけを、コンピュータがその意図を推測し理解する。つまり、日常会話でコンピュータと話ができるようになってこそ、マン・マシン・インターフェイスは確立されるといえるのではないのでしょうか。

英文ワープロには、すでにスペルチェッカーと呼ばれる機能が備わってい

ます。これは、入力された単語のスペリングが正しいかどうかを、自動的に判断するもので、機械が人間に歩み寄ったひとつの例といえるでしょう。もしこの機能がコンピュータに 응용され、入力されたコマンドやステートメントのスペリングだけでも補えるようになったら、Syntax error等は大幅に減ることになるかもしれません。ただ残念なことに、スペルチェッカー自体まだ完成されたものとはいえず、単語単体でのチェックはできるけれど、前後の文脈から判断して適切な単語を導き出すことは無理なようです。

同じように、音声認識機能のようなものでも、ひとつひとつの言葉の認識率を上げることより、前後の文脈から正しい言葉を選びだす能力が問われています。なぜなら、私たちが人と会話を交わすとき、相手のいっただけの言葉を理解しているとは限らないからです。多くの場合、全体の文脈から判断し、相手のいわんとすることを推測します。会話中に知らない言葉があったとしても、特に重要なものでない限り(この判断も過去の経験や、前後の文脈から行われます)そのまま無視してしまうはずはです。

ミクロ的なものより、マクロ的なものを。かなりいい加減な表現を多用する日常会話を理解するためには、日頃私たちが無意識のうちに行っているような推測を、コンピュータもできるようになる必要があります。SF映画な

どにててくるような、人間の言葉を理解するコンピュータ。自己の判断能力を備え持ったコンピュータの登場が待たれているのです。

## コンピュータに 五感はあるか

私たち人間は、外界の情報を五感を用いて収集しています。五感とはもちろん、視覚、聴覚、嗅覚、触覚、味覚のことで、これらの感覚を敏感に感じます。私たちの日常生活は成り立っているのです（ときには、さらに敏感な第六感を動かせることも多いようです）。

「人と人が出会ってインターフェイス」。人間同士のインターフェイスには、これら五感がすべて活躍していることは、いうまでもありません。私たちが持つて生まれた精巧なセンサ、目や耳や鼻や手といったものを、フルに活用して情報を得ているのです。

さて、この五感を用いたインターフェイスを、コンピュータとのマン・マシン・インターフェイスに生かそうという試みが、現在行われています。つまり、それぞれの感覚を感知する人工のセンサを作り、そこから情報（電気信号）をコンピュータに取り込み、処理しようというのです。現在のような、キーボードで命令を打ち込み、モニタに表れる文字でそのリアクションを得るといふ無気質なインターフェイスと違い、よりヒューマンなインターフェイスが誕生する日も近いといえます。

現在考えられているそれぞれのセンサを説明すれば、まず目（視覚）にあたるものが光センサということになります。テレビカメラが代表的ですが、他にも赤外線センサ、紫外線センサ、αセンサ等、可視光領域以外にも対応する、広範囲なものが開発されています。

聴覚にあたるのは、マイクロホン。これも人間の耳には感じられない、高周波や低周波を感知するものまでさまざまです。

嗅覚はガスセンサ。煙探知器やガス探知器などが馴染みです。ただこの場合は精度が上がれば良いというものではなく、煙草の煙などにいちいち反

応するようでは困りものです。センサ単体としてではなく、コンピュータとうまく結びついた、許容範囲の広いシステムとなることが大切です。

触覚にあたるものは多岐に分かれますが、そのひとつが温度センサです。金属の膨張率を利用した初期のサーモスタットに始まり、電氣的に感知するマイコン制御のものまで、用途に応じてさまざまなものが作られています。ロボットの手が卵をつかむ、圧力センサといったものも、触覚の一部といえます。

そして最後が味覚。これは個人の主観に大きく左右されますので、人工的なセンサを作ることは、至難のわざとされています。現在研究されているものは、対象物に含まれる成分量を検知するのが精いっぱい、まだまだコンピュータが味覚を感じるまでには至らないようです。

これらの各センサが、それぞれ統合的に結びついて情報を送るようになるのは、もう少し先のことになりそうです。しかしそれぞれの機能がアップし、人間とコンピュータのインターフェイスが今より潤滑になる日は、意外に近いかもしれません。

## コミュニケーションを 円滑にするには

コンカレンス(concurrence)という

言葉をご存知でしょうか。「同時に発生、作用すること。併発」というのがその意味です。マン・マシン・インターフェイスにおいても、このことは注目されており、前章でも述べたように、各種のセンサをいかにまとめあげられるかが、フレンドリーなインターフェイスを作る鍵をにぎっています。

コンピュータ・ゲーム等では常識となっている効果音。つまりビーム砲を発射した音や、敵に命中したときの爆発音なども、このコンカレンスの一部といえます。効果音があるからこそ、ゲームの興奮は盛り上がり、あたかも現実のこのように、感情移入できるのです。人気のあるゲームには、必ずといっていいほど素敵なキャラクタと、ワクワクするような効果音が付いています。逆に、何かが物足りないゲームでは、効果音が貧弱であるか、キャラクタの魅力が乏しいかなど、コンカレンスといった面で、何らかのマイナスイメージがあるはずなのです。

コンピュータの入力デバイスのひとつに、タッチセンシティブ・ディスプレイがあります。余り聞き慣れない言葉かもしれませんが、これはディスプレイを直接タッチすることで、コンピュータとコミュニケーションをはかろうというシステムのことで、日本でも、横浜の「子ども科学館」などでは、館内展示に多く採用されています。ディスプレイに表れるメニュー画面に従

って、指で触れるだけでコミュニケーションが進んでいくわけですから、誰にもわかりやすい、フレンドリーなインターフェイスだといえるでしょう。

このタッチセンシティブ・ディスプレイの発展したものに、プレッシャー・センシティブ・ディスプレイがあります。前者がポイントを検出するだけにとどまっていたものが、後者ではディスプレイに加えられた圧力の変化と、方向もわかるように改良が加えられました。このシステムは、現在ではジェット機の操縦席などにも応用されています。ディスプレイ上に表示されたノブを回すのに、時間をセットするようなノブなら簡単に回り、航空燃料を破棄するような重大なノブでは大きな力を必要とする。その場その場に合ったフィードバックが、ここでははかられているのです。

マン・マシン・インターフェイスを円滑にはかるうえで、これさえあればいいという、万能なメディアはありません。音声認識が優れているとか、手書き入力が優れているということはないのです。あらゆるメディアを総括し、さまざまな角度からアプローチをはかることが大切なのだといえましょう。そのためにも、どんなインターフェイスでも無意味だと判断しないで、逆に有効な利用法、有効な活用法を探り出すように働きかけようではありませんか。



# デジタル クラフト

## MSXスロットの使い方

関 鷹志

本格的な回路をMSXにつなごうと思うと、どうしてもカートリッジスロットを使わなくてはなりません。そこで、今月はこのスロットの信号の種類と使い方を勉強します。来月からは、スロットを使った製作が始まります。しっかり読んでおいてください。

朝晩、めっきり冷え込む今日この頃。皆さんいかがお過ごしでしょうか。こんな時期は風邪を引きやすいので気をつけてください。

さて、毎度おさわがせのデジタルクラフト、7回目の登場(最多!)の関鷹志です。どうも私は製作編以外にも登場するため、一部では嫌われていますが、マシン語入門の瀬本さんとは同一人物ではないので悪しからず。

もう今年も残りわずかですが、このデジタルクラフトに対する皆さんの感想はどんなものでしょうか。何、簡単なものばかり紹介しているので作る気がしないですって? いやー、最近はそのようなことを言う読者の方が多いんですよ。要するに、ジョイスティックポートを使うだけでは物足りないと言うわけです。

でも、このジョイスティックポートも捨てたものじゃないんですよ。先月のようなキーボードだって接続できるわけですから。

とは言うものの、筆者としてもジョイスティックポートを利用したハードウェア製作もそろそろネタ切れになってきました。そんなわけで、一部(?)の読者に熱く支持されつつある、カートリッジスロットの登場となるわけです。


このカートリッジスロットには、MSXの内部で使われるほとんどの信号が出ています。このため、ジョイスティックポートの9本なんてい

う少ない数ではなく、なんと50本に近い信号線が出ているのです。これならできないことはほとんどないと言えます。

## MSXのカートリッジスロット

MSXのカートリッジスロットの信号線は、カートリッジスロットバスとか、スロットバスラインと呼ばれます。

さて、このスロットバスを使って、何かをしたいと思っても、信号の意味、つまり役割が分かっていなければ何もできません。そこで、まず各信号ラインについておはなしを始めることにします。



### 信号の意味

スロットバスラインは、その大半がMSXのCPUであるZ80A・CPUからの信号を電氣的に補強したり、ちょっと加工したものばかりです。表1が各信号の名前とピン番号です。このスロットバスラインを大ざっぱに分けると次のようにな

ります。説明中“入力”、“出力”という言葉はMSX本体から見た場合の信号の方向を意味します。

#### ①電源ライン

電子回路を動かすには、必ずといってよいほど電源が必要です。ジョイスティックポートには+5Vしか出力されていなかったのですが、スロットには、この+5Vの他に、+12Vと-12Vが出力されています。

MSXの規格で、+5Vは1スロットあたり300mAまで、+12Vと-12Vは全体で50mAまでの電流が取り出せるようになっています。実際には、もう少し余裕を持った設計がなされているので多少余分に電流が取り出せるはずですが、規格外の使い方になるのでおすすめできません。せいぜい、実験程度にとどめておいて下さい。各電源のピン配置は、+5Vが45番と47番ピンに(同じもの)、+12Vが48番ピンに、-12Vは50番

表1 スロットの信号

ピン番号	信号の名前	入出力方向	ピン番号	信号の名前	入出力方向
1	CS1	出力	2	CS2	出力
3	CS12	出力	4	SLTSL	出力
5	予備	—	6	RFSH	出力
7	WAIT	入力	8	INT	入力
9	M1	出力	10	BUSDIR	入力
11	IORQ	出力	12	MERQ	出力
13	WR	出力	14	RD	出力
15	RESET	出力	16	予備	—
17	A9	出力	18	A15	出力
19	A11	出力	20	A10	出力
21	A7	出力	22	A6	出力
23	A12	出力	24	A8	出力
25	A14	出力	26	A13	出力
27	A1	出力	28	A0	出力
29	A3	出力	30	A2	出力
31	A5	出力	32	A4	出力
33	D1	双方向	34	D0	双方向
35	D3	双方向	36	D2	双方向
37	D5	双方向	38	D4	双方向
39	D7	双方向	40	D6	双方向
41	GND	—	42	CLOCK	出力
43	GND	—	44	SW1	—
45	+5V	—	46	SW2	—
47	+5V	—	48	+12V	—
49	SOUNDIN	入力	50	-12V	—

ピンに、そしてGND(アース)が41番と43番ピン(同じもの)に出ています。

なお、電源として用いるものではありませんが、SW1(44番ピン)とSW2(46番ピン)は、基板上でショートしておく必要があります。そうしないと、カートリッジスロットに基板を差したときに本体の電源が入らないからです。これは本体の保護用で、その他の使い方はできません。

#### ②アドレスバス(出力)

17番ピンから32番ピンまでには、CPUのアドレスバスが、バッファICによって電氣的に補強された信号が出力されています。アドレス信号は、接続するメモリなどのアドレスを選択するための信号です。配線する場合は、A0~A15までが不規則に並んでいるので、番号をよく調

べて充分に気をつけて下さい。

#### ③データバス(入出力双方向)

33~40番ピンには、CPUからのデータバスがバッファICを通して双方向(つまり、同じ信号線を入力としても出力としても使うということ)に働くように接続されています。データバスの信号は、コンピュータが扱う命令やデータを、メモリや周辺装置とやり取りするためのものです。D0~D7の計8本(これを1バイトと言う)で一組になっています。

#### ④コントロールバス(入力または出力)

このバスラインはMSX本体からカートリッジ内部の回路をコントロールしたり、逆にカートリッジから本体をコントロールするためのものです。

MSXのカートリッジスロットに出ている信号のピン番号と名前です。MSXの上面にスロットがある場合、右手前が2番、その奥が1番で、左側手前が50番となります。


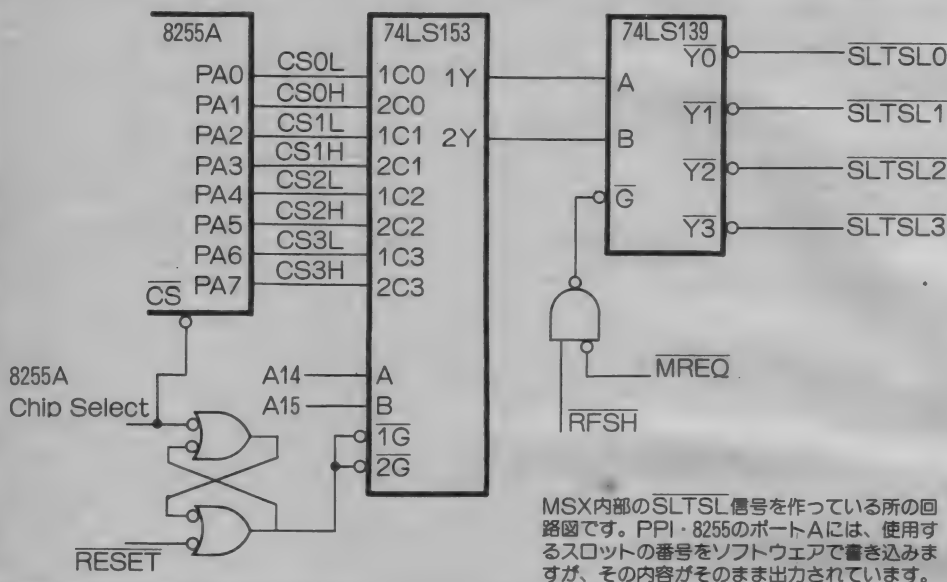


図1 SLTSL信号の発生回路(参考用)



MSX内部のSLTSL信号を作っている所の回路図です。PPI・8255のポートAには、使用するスロットの番号をソフトウェアで書き込みますが、その内容がそのまま出力されています。

### 74LS153の動作

入力			出力
B	A	G	1Y, 2Y
L	L	L	1・2C0の内容
L	H	L	1・2C1の内容
H	L	L	1・2C2の内容
H	H	L	1・2C3の内容
X	X	H	Lレベル

### 74LS139の動作

入力			出力			
B	A	G	Y <sub>0</sub>	Y <sub>1</sub>	Y <sub>2</sub>	Y <sub>3</sub>
X	X	H	H	H	H	H
L	L	L	L	H	H	H
L	H	L	H	L	H	H
H	L	L	H	H	L	H
H	H	L	H	H	H	L

1番～3番ピンの信号は、 $\overline{CS1}$ 、 $\overline{CS2}$ 、 $\overline{CS12}$ の信号です。CSはチップセレクトの略で、これらの信号はROMカートリッジ用です。 $\overline{CS1}$ はアドレスバスの内容が4000H～7FFFHで、同時にRD信号(後述)がアクティブ(Lレベル)のときアクティブ(Lレベル)になります。 $\overline{CS2}$ は $\overline{CS1}$ とよく似ていますが、アドレスが4000H～BFFFHでRD信号がアクティブのときにLレベルになりま

す。また、 $\overline{CS12}$ はアドレスバスの内容が4000～BFFFHでRD信号がアクティブのときです。つまり $\overline{CS12}$ は $\overline{CS1}$ か $\overline{CS2}$ のどちらかがLレベルになっているときにLレベルとなります。

このCS信号は、ROMを接続したときのアドレスデコードを簡単にする目的で出力されています。 $\overline{CS1}$ と $\overline{CS2}$ は、16Kバイト(128Kビット)のROMを接続するとき、 $\overline{CS12}$ は32Kバイト(256Kビット)のROMを接続するとき使用します。

4番ピンのSLTSL信号(出力)は、MSX特有の信号です。これはスロットセレクト信号と読み、同じ信号名でもカートリッジスロットごとに別々の信号が出力されています。この信号は、M

SXがどのスロットを使うかを選択するために出力されています。つまりスロットに接続された外部のメモリ回路では、この信号が出ていない時にメモリの内容をデータバスに出すことはできません。信号のタイミングなどはちょっと複雑なので省略しますが、実際のSLTSL信号を作っている回路を図1に挙げておきます。参考にしてください。

5番と16番は予備の端子で、将来のために何も接続されていません。従って、使用することはできません。

6番ピンはRFSH信号(出力)で、CPUからの信号です。MSXなどのパソコンには、メモリであるRAMにダイナミックRAMが使われています。この種類のメモリは内容を保持するためにリフレッシュという動作をさせてやらなければならないのですが、この動作を行うタイミングを与

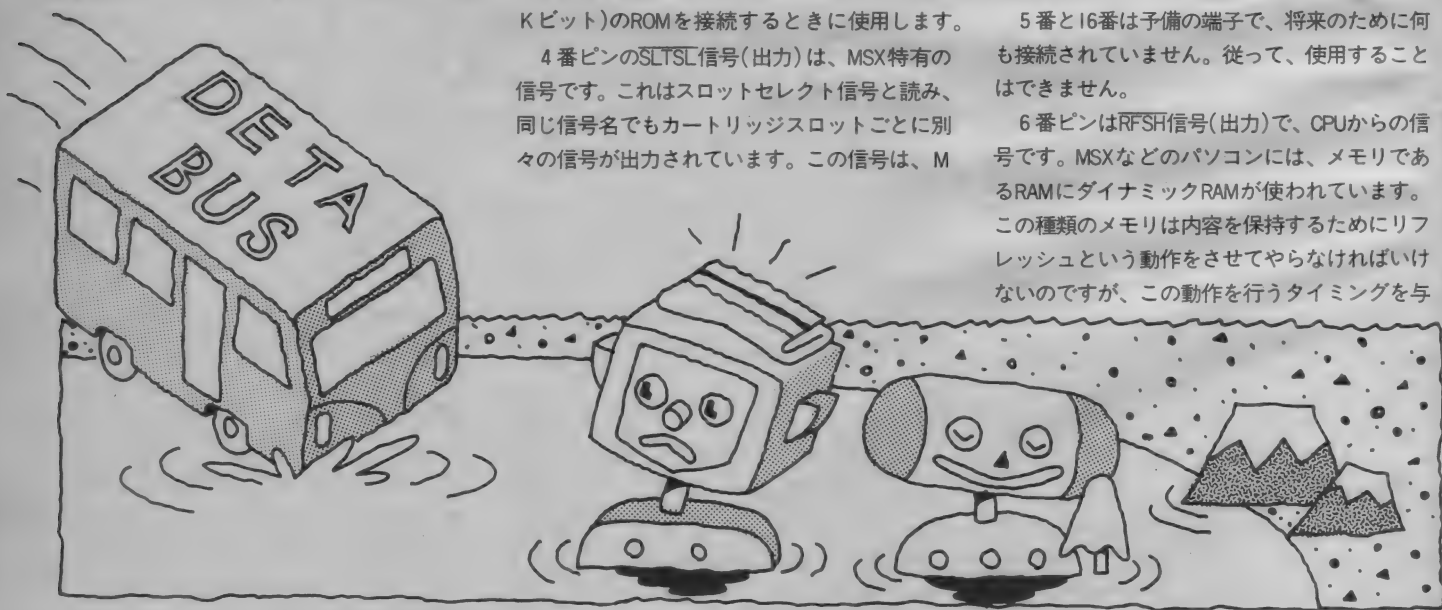
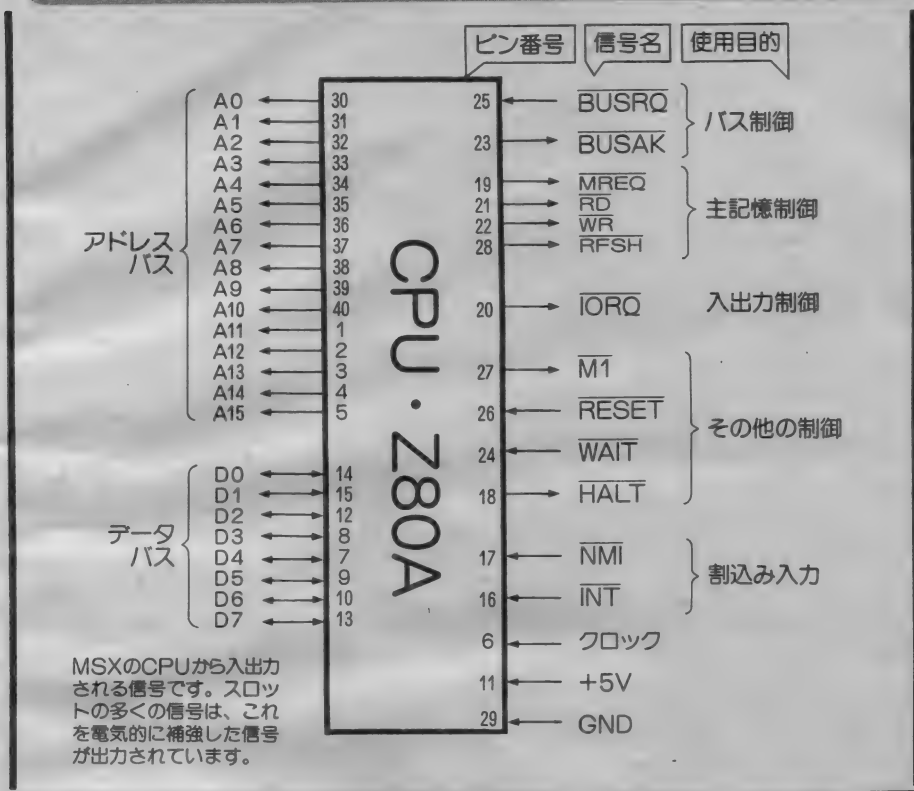




図2 Z80・CPUの信号



えるのがこの信号です。従って、拡張RAMのようにダイナミックRAMを持つカートリッジで使用されます。この拡張RAMのカートリッジ(64Kバイト)は、近々デジタルクラフトで製作する予定です。お楽しみに。

さて、次に説明する7番と8番のピンは、今まで説明したものと違ってオープンコレクタという信号形式をとります。従って、ここへ信号を出力するためには、オープンコレクタ型の出力端子を持つICか、トランジスタのようにします。

7番ピンはWAIT信号(入力)です。これはカートリッジ内の回路がCPUの速度についていけないときに使用する信号で、CPUの動作を一時的に遅くします。ただし、メモリのリフレッシュ時間も長くなるので、使用にはタイミングなどの詳しい知識が必要になります。日立のMSXでは、この信号を内部で操作して、実行速度を遅くする機能が付いています。

8番ピンはINT信号(入力)です。これはCPUのINT端子(割り込み)につながっていて、割り込み処理を行わせるときに使用します。

9番のMT信号(出力)は、CPUの命令取り込みサイクルにLレベルになります。従って、この信号により、CPUの命令実行のタイミングが分かります。また割り込み関係にも使われることがあります。

10番ピンのBUSDRQ信号(入力)は、カートリッジ内の回路(メモリ回路以外)がデータバスを使うときに使用されます。データバスの方向をカートリッジ側から知らせるためのものです。

11番ピンのIORQ信号(出力)は、CPUがI/O装置からデータを読み出したり、書き込んだりするときに出力されます。書き込みか読み出しかの区別は、WRとRD信号で行います。I/O装置のアドレスは00H~FFHまでの256種類なので、このときアドレスバスはA0~A7までの8本しか使われません。

IORQに対してメモリの読み出し、書き込みのときに出力されるのが、12番ピンのMREQ信号(出力)です。I/O装置と同じく、メモリの内容を読み出したり書き込んだりするとき、RDまたはWRの信号と一緒に出力されます。

さて、I/O装置やメモリに書き込むか読み出すかを決めるのが次の2つの信号です。13番ピンはWR信号(出力)で、CPUからデータを出力しているときにLレベルになります。このとき、データバスには有効なデータが出力されています。カートリッジでは、この信号がLレベルになったときにデータバスの内容を取り込みます。

14番ピンはRD信号で(出力)で、I/O装置やメモリはこの信号がLレベルのときにデータバスへデータを出力します。

15番ピンはRESET(出力)という信号で、CPUのリセット端子と同じ信号の出力です。電源を入れた直後や、MSX本体のリセットスイッチ(ついていないものもあります)を押した瞬間に出力(Lレベルになる)されます。

42番ピンは、CLOCK(出力)と呼ばれる信号です。CPUに与えられているのと同じクロック信号が出力されています。このクロックの周波数は3.579545MHzで、水晶発振によって得られているのでとても正確です。

さて、最後に紹介する信号とは違っています。44番ピンはSOUNDIN(入力)という信号で、その名のとおり音声信号を入力するピンです。ここに信号を加えると、PSGの出力などとミックスされてテレビなどに出力されます。

以上、各信号の説明をざっとすませましたが、残念ながらこの程度ではカートリッジスロットを使いこなすことはできません。特に信号が入出力されるタイミングについてはほとんど書けませんでした。実はこれだけで1冊の本ができてしまうくらいの内容が必要になります。今後の記事で少しずつ説明していくことにしていますが、興味があるなら、ぜひZ80A・CPUのマニュアルや解説書を読んで自分で勉強してみてください(図2を参考にしてください)。

カシオPV-7、PV-16、MX-10の各機種では、+12Vと-12Vの電源が出力されていません。従って、市販されているRS-232Cインターフェイスなどの拡張カートリッジは使えません。また、今後このページで製作する回路で使えないものも出てきますので、注意してください。

## ファンイン・ファンアウトについて

カートリッジスロットなど、デジタルIC同士をつなぐ場合に考えておかないといけないことにファンイン数、ファンアウト数があります。これらは、同じ種類のIC(LS-TTLやC-MOSとといった種類のこ)の駆動能力と、消費量を示すものです。

例えばファンアウト5といえ、ファンイン数が合計5までのICの入力を接続できるということになります。普通はゲート1個のファンインを1としているので、この場合は5個のゲートをコントロールできることを示します。

MSXのスロットの場合、アドレスバスとデータバスはファンアウトは5以上、ファンインは1以下であるように決められています。つまり、MSXの入力ピンには内部に5個のゲートがあり、カートリッジ内には1つのゲートしかつなげない、ということです。実際のMSXの数値はもっとましな値ですが、いろいろな条件を考慮して、この値は守るようにしましょう。

また、MSXが出力するコントロール信号のファンアウトは、スロットあたり2以上となっています。もし、製作するカートリッジ内のファンインが値以上の場合、間にバッファゲートを入れる必要が出てきます。

## ユニバーサル基板について

せっかく回路を作っても、MSXのカートリッジスロットに接続できなくてはなんにもなりません。ゲームカートリッジやインターフェイスカートリッジを見るとわかるように、プリント基板がそのままコネクタになったエッジコネクタという方式が使われています。従って、スロットを使うためにはこれに合う基板を使う必要があります。

実際に使われるエッジコネクタは、0.1インチピッチ(2.54mm)の間隔で、片面25ピン、両面で50ピンの端子が出ているものです。その他、カートリッジケースの大きさから、コネクタ周辺の形状も決まっています。自作することはまずないと思いますので、市販されているMSX用、あるいはMSXでも使えるユニバーサル基板を紹


介しておきましょう。

### ● サンハヤトの製品

サンハヤトは、昔からいろいろなユニバーサル基板を出しているメーカーです。このMCC-158という製品は、MSX用として発売されています。穴の数が縦15×横31程度とちょっと小さめですが、41番と43番(GND)、45番と47番(+5V)、44番と46番(SW)が始めから接続されています。ケースが付属していないので、初めての方はスロットに逆に差してしまう危険がありますので注意してください。MSXの標準的なROMカートリッジはカセットケースとほぼ同じ大きさなので、これを使ってケースを自作するのもいいでしょう。MCC-158は1,400円です(写

左下が、サンハヤトのMCC-152。その上にあるのがMCC-158。一番上がアドコム電子のユニバーサルボードI(ケース付き)です。右側の下2つは、アップルというコンピュータ用のもので、右側を切り取ることで使うことができます。

### 写真1 いろいろな ユニバーサル基板




真1)。

同じサンハヤトはMCC-152という製品も出ています。こちらはMSX用ではなくPC-6001というパソコン用ですが、MSX用に流用することができます。こちらの方が大きめで、穴の数は縦30×横27とずいぶん大きくなっています。これだけあると便利なので、私が試作用として最も多く使っているものです。ただし気をつけたいといけないのは、ピンの番号が違っていることと(番号は無視して使う)、コネクタ部分と配線する基板の部分が対称になって逆に挿入しやすいということ。注意してください。価格は2,000円で、これもケースが付いていません(写真1)。

### ● アドコム電子の製品

パソコンの周辺機器を作っているアドコム電子からは大小2種類のMSX用ユニバーサル基板



コネクタの部分は同じなのですが、基板の部分  
が横に長すぎるのです。従って、これらを使う  
ときには、MSXのスロットに合わせて余分な部  
分を切り取る必要があります。価格は安いもの  
で、1,000円くらいからあります(写真1)。

## ユニバーサル基板 を使うときの注意

基板を使用するときに、注意しなくてはなら  
ないことがいくつかあります。いくつか説明し  
ておきましょう。

### ①コネクタ部分に触れない。

基板の端にあるコネクタ部分は、基板内の回  
路とMSXを結ぶ重要な通路です。手で触れたり  
すると端子が酸化したり、絶縁物の膜ができたり  
します。こうなるとコネクタ部の接触抵抗が  
大きくなり、誤動作の原因となることもありま  
す。完成するまでは、コネクタ部分にセロテー  
プを貼っておくなど、注意して取り扱いましょ  
う。また汚れてしまったときは、表面のメッキ  
をはがしたりしないように、砂消しゴムで軽く  
こすってください。

### ②ピンのショートに注意。

コネクタ部分の間隔は狭くなっているので、  
ハンダかすが付くなどしてピン同士を接触させ  
ないよう、十分注意してください。ショートし  
ていると、基板の回路だけでなく、大切なMSX  
本体までも壊してしまうことがあります。

### ③ピン番号に気を付ける。


部品面を表にしておいて基板を見ると、ピン  
番号は表側は右から左へ偶数番号が、裏側は右  
側から左側へ奇数番号が打たれています(このよ  
うにして見たとき、MSX専用のボードはコネク  
タが基板の右側に寄っています)。ピン番号を  
間違えると大変ですから、特に配線の最初は注  
意してください。電源ピンなどを最初に配線し  
ておき、これを目印にして配線するのも手です。

### ④ICソケットの使用。

ケースに入れて作ろうとする場合、特殊なも  
のを除いてICソケットは使えません。厚みの関  
係で、ケースが閉じられなくなってしまうので  
す。といっても高価なLSIやP-ROMなどを直接  
ハンダ付けするのは、ちょっと戸惑ってしま  
います。そんなときは、ユニバーサルボードIIの  
ように上部にはみ出している部分へソケットを

## 写真2

アドコム電子のユニバーサ  
ルボードII(ケース付き)。



セットが出ています(写真1・2)。

ユニバーサルボードI(定価2,900円)には、  
高級タイプのケースが付いています。基板が完  
成してから付属のタックシールを貼ると、メー  
カー品なみのものに仕上がるといわけです。  
ただ、基板の穴の数が縦14×横37と少ないため、  
大きな回路を載せることはできません。また、  
SWやGNDなどは接続されていません。

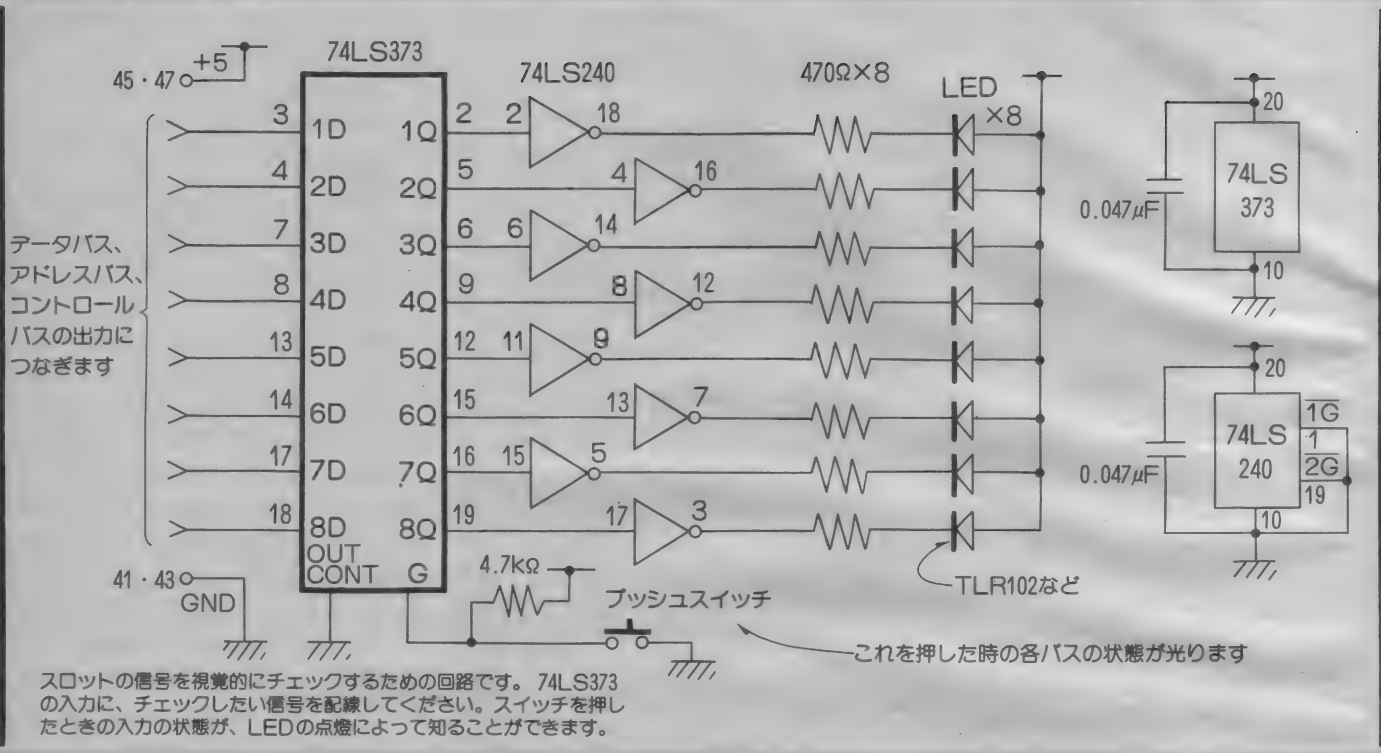
ユニバーサルボードII(4,900円)は、価格ボー  
ドIの約2.5倍の基板面積となっています。で  
すから、部品数の多い回路でも容易に載せるこ

とができます。穴の数は、縦36×横36となっ  
ています。このボードにもケースが付いていま  
すが、ボードI用のケースの上部をカットしたも  
のなので、基板の上半分が露出した形になっ  
ています。

## ●アップル用を加工

その他に使えそうなのは、アップルというパ  
ソコン用として売られているユニバーサル基板  
です。いろいろな種類のもが売られていて便  
利なのですが、そのままでは実は使えません。

図3 出力信号チェック回路



持ってきます。また、どうしても小さくしたい場合は、ケースを加工してLSIの大きさに合わせた窓を開ける方法もあります。

ハンダ付けは、当然のことながら良質のハンダを使用します。カートリッジスロットに基板を抜き差ししていると、どうしてもハンダ付け箇所にかかかってしまいます。いいかげんなハンダ付けだと、いつはずれるかわかりません。

## ユニバーサルボードを使った回路例

今までの説明を読んで、さっそくMSX用のユニバーサル基板を使って何か作ってみたい、と思った人も多いでしょう。そんな人のために、ちょっとだけ回路を紹介してみましょう。


図3を見てください。これは、MSXの信号チェック回路です。チェックしてみたいスロットの信号(データバス)などを回路の入力に配線しておく、MSXのバスラインの状態を、LEDで表示します。

普通の状態では、回路の入力がHレベルのときにLEDが光るようになっています。従って、MSXのバスラインの状態がHレベルになると、それに合わせてLEDが光ります。ところが、この動作はとても高速なので、LEDも高速に点滅して、とても出力状態を知ることはできません。そこで、ある瞬間の状態だけを表示するために、プッシュスイッチの回路を付けています。このスイッチを押した瞬間、74LS373の内部にバスラインの状態が記憶され、この状態をもとにLEDが点滅します。スイッチを押している間は、入力がどんなに変化しても状態は変わりません。

この回路は、それ自体では何もできませんが、興味のある人は基板製作の練習やハンダ付けの練習を兼ねて作ってみてください。表2が部品表、図4がICのピン配置です。

## コンデンサについて

回路図中、電源ラインに書かれているコンデンサは、ただつなげばいいというものではありません。入れるポイントとしては、



①カウンタなど、動作状態が著しく変化するICの近く。

②バッファICなどのように、多くの電流が流れるICの近く。

などがあります。これらはこの回路に限らず、すべてのデジタル回路に当てはまります。電流

図4 ICのピン配置

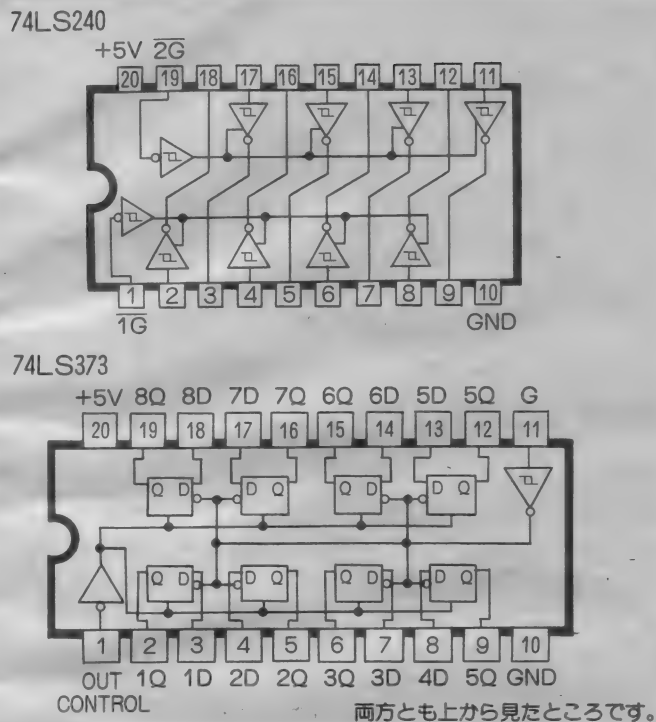




表2 使用した部品

部品名	個数	注意点
TTL-IC		
74LS240	1	
74LS373	1	
LED		
TLR102	8	普通のものなら、なんでもOK
抵抗		
470Ω	8	1/4Wのもの
4.7kΩ	1	1/4Wのもの
コンデンサ		
0.047μF	1	セラミック型
スイッチ	1	押すとONになるもの
基板	1	MSX用ユニバーサルボード



とはそもそも単位時間あたりの電荷の移動量を示すものですから、その電荷を蓄えておくコンデンサは必需品なのです。普通の回路だとIC 1~3個に1個、メモリ回路などではIC 1個に1個、0.047~0.1μF程度の高周波特性のよいもの(セラミックコンデンサなど)を入れるようにし

ましよう。



来月の製作は……

今月は、大急ぎでスロットの説明を行います。

だが、これだけの知識ではまだまだ中途半端です。来月からはこのカートリッジスロットを利用した製作を進めていきますが、どんな信号をどうやって加工しているのか、その都度説明していくことにします。毎月読んでいただければ、自然にカートリッジスロットを使いこなせるようになっていく、というふうにするつもりです。

というわけで、1月号はタイマーの製作を行います。これは、MSXのタイマー仕様に合わせてあるので、ディスクシステムを使っている場合は、日付などを自動的に記録してくれるようになります。もちろんバッテリーバックアップで、MSXの電源を切っても動作を続けてくれるものです。MSX 2には標準で付いている回路ですが、MSX 1を持っている人にはMSX 2へ一歩近づく製作です。楽しみに待っていてください。

Mマガ特製トレーナーやアスキーの最新ソフトが当たる「テクニカルページ・アンケート」があります。詳しくは、今月号のテクニカルノートをご覧ください。

# MSX テクニカル ノート No.15

## MSXを使った受信システム

JA20CW 佐藤 悟

MSXで未知の無線局をキャッキ！ というのはテレコンクラブふうの書出しですが、今月にちょっと目先を変えて、ユーティリティ通信の受信システムを紹介します。これは先月のMCPでもお伝えしたように、ハム用無線機メーカーのしにせ八重洲無線株の第2回CATコンテスト優勝作品です。

### ユーティリティ受信のすすめ

私たちの頭上には、日夜無数の電波が飛び交っています。この中にはもちろん、AM・FMラジオ放送やテレビ放送の電波もありますが、それ以外にも信じられないほど多くの種類の電波が使われています。海外の放送局から送られてくる短波放送もそのひとつ。かなたから届く弱い電波は、限り無いロマンをかきたててくれます。

しかし私たちの身近なところにも、それ以上の興味深い電波が飛んでいます。これが、業務通信、あるいはユーティリティ通信と呼ばれているものです。これには、さきほど挙げたラジオ・テレビなどの放送以外のすべての無線通信の電波が含まれ、大ざっぱに分類すると次のようになります。

#### ①アマチュア無線

ハムの通信を受信することは、ひとつの趣味として確立しています。受信報告書を出して受信証を集めている人をSWL (Short Wave Listener) と呼びます。アマチュア無線では、1.9、3.5、7、14、21、28、50、144、430、1260、2400MHzなどのバンドが使われます。

イラスト●城ノ内あずま

#### ②エアバンド

航空機と地上の管制塔との交信を聞きます。このバンドのリスナーは航空機のファンが多く、カメラと受信機を持って空港へ行き、交信を聞きながら撮影する人も多いようです。民間機、自衛隊機、米軍機などいろいろな交信が聞け、スクランブルを聞くことがリスナーの夢となっています (108MHz～)。

#### ③警察無線

P-ch (ピーチャン。ポリス・チャンネルのこと) と呼ばれ、パトカーと警察署の交信が聞けます。有名なリスナーに「かい人21面相」がいたりして「盗聴」の暗いイメージがつかまっていますが、一人で聞くだけなら法律的に問題はありませぬ。またアメリカでは、おおびらに聞かれています。ただし最近では受信機が大量に出回ってきたため、内容を聞かれないようにデジタル通信化が進められています (146MHz～)。

#### ④自動車電話

今までは適当な受信機がなかったのですが、最近FRG-965などを始めとして入手しやすくなり、人気爆発のバンドです。本来このような公衆通信は秘話装置を使用すべきですが、今のところNTTは何の手立ても行っていません。プライベートな内容が主ですから、聞くだけでは法律に触れないといっても、十分注意して受信してください。また自動車電話を利用するときも、注意すべきでしょう (870MHz～)。


#### ⑤パーソナル無線

ハムと似ていますが、商売用の連絡とCB無線からの移行組に大別されます。ハム以上にクセのある交信ぶりは好みの分かれるところですが (903MHz)。

#### ⑥MCAなど

MCAはまったくの業務用無線です。宅配便のトラックの交信などが聞けます。その他、MCAではありませんが、鉄道事業者用の列車無線や、放送局や新聞社の打ち合わせ用の無線、災害時の自治体用の無線などもあります (MCAは850MHz～)。

このようにいろいろな通信が行われているわけですが、(1)や(2)などのメジャーな雰囲気にくらべ、P-chや自動車電話は何か暗いものにつき



まといま。しかし、電波の受信というものは、現在の日本ではすべて合法です。「現在」と書いたのは、第二次大戦中やそれ以前は受信そのものが禁止され、国家がすべての情報を管理して意図的な情報のみを流していたからです。現在では、いかなる電波の受信も法律に触れません。しかし、聞いた内容を他人にしゃべったり、自分の利益になるように利用することは固く禁じられています。これを破ると処罰されるので十分注意してください。

## ワイドバンドレシーバ FRG-965

前置きが長くなりましたが、最近では高度な受信機が10万円以下で簡単に入手できるようになりました。しかも、コンピュータ用のインターフェイスを持っているものもあります。今回紹介する受信システムのFRG-965レシーバもその一つ。1台で60MHzから905MHzを受信できるというものです。この周波数の中には、2つのアマチュア無線バンド、自治体非常通信、FM放送、V・UHFのテレビ放送、P-ch、消防無線、エアーバンド、自動車電話、MCA、タクシー無線などの通信がぎっしりつまっています。

FRG-965のインターフェイスは、RS-232Cに似た4800ボーのシリアル入力を持ちますが、電圧はTTLレベルです。この入力により、FRG-965の周波数やモードを設定することができます。また、信号を受信するとLレベルになる出力と、信号強度を示す電圧出力があるので、これらをすべてジョイスティックポートにつないでしまえば、あとはソフトでコントロールで

きるようになります。といっても電圧出力はそのままつなげないので、TTL-ICを1個を使ってインターフェイスしています。これで、BASiCからはPDL関数で信号強度を知ることができます。

## プログラムと インターフェイス

紹介するプログラムは画面にちょっと凝って、プルダウンメニュー、マルチウィンドウふうになっています。しかしそのおかげで、受信メモリやプライオリティ機能、帯域内スキャンなどの状態がひと目でわかるようになっています。名付けて“FROG TRAINER”。

ここで、まずプログラムの構成について説明しておきましょう。プログラムは3つの部分に分かれています。

### マシン語の部分

わずかに200バイトほどですが、一番重要な部分です。ソフトでジョイスティックポートからデータをシリアルで出力します。このためRS-232Cインターフェイスが不要になり、非常にローコストに接続できました。マシン語プログラムの配置アドレスは、F200H~F2AFHまでです。

### BASICの部分

ここはいわばサンプルプログラムといったところです。レシーバの機能を十二分に発揮させ、しかも使いやすく心掛けました。主な機能は次のとおりです。

①メモリ機能。100チャンネルのメモリにはグ

ループ名と局名が付けられ、同一グループ内でのスキャンができます。またダイヤルとの間でデータのやりとりができます。

②プライオリティ機能。周波数を設定しておく、一定時間ごとに自動的に受信し、状態をチェックします。

③スキャンニング・スコープ機能。ダイヤル周波数を中心にして、前後の帯域を連続して受信し、棒グラフでバンドのようすを表示します。

## キャラクタフォントの部分

画面を見やすくするため、表示される文字の形を書き換えています。量が多くて大変ですが、間違えないように入力してください。なお、フォントデータの配置はE900HからF0FFHまでです。プログラムを実行すると、VRAMにデータを転送したあと、この領域はバッファなどに使われますので、実行する前に必ずセーブしておいてください。

## インターフェイス回路

FRG-965とMSXを接続するために、簡単なインターフェイス回路を作る必要があります。図2がその回路です。表1に使用する部品、図3にピン配置を挙げておきました。回路中のAGC電圧入力部にある半固定抵抗は、PDL関数で値が0~255の範囲でうまく変化する点に調整しますが、これは大雑把でOKです。他は調整なしで動くはずですので、その他不明な点があれば、デジタルクラフトのページを参考にされるといいと思います。

## FROG TRAINER の入力方法

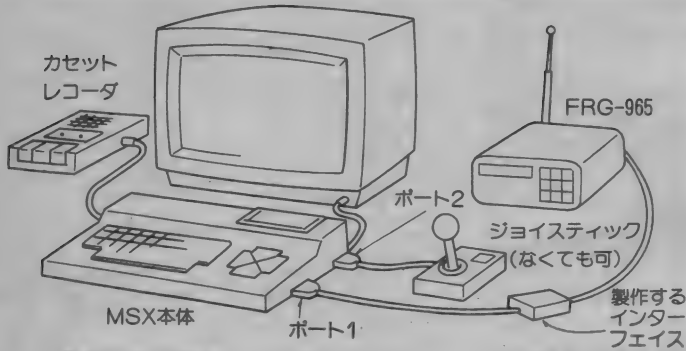
BASICのプログラムが大きいので、BASiCリスト部分は来月号のテクニカルノートに掲載させていただきます。今月はとりあえずマシン語部分を入力してセーブしておいてください。

プログラムはBASICとマシン語(フォントデータ)に分かれますが、これはそれぞれテープにセーブしておいてから使います。

BASICのプログラムは、いつもどおりに入力してください。入力が終わって間違いのないことが確認できたら、RUNする前にCSAVE命令でテープにセーブしてください(ディスクは不可)。次にマシン語を続けてセーブするので、テープは巻き戻さずにおきます。

このプログラムはBASICだけでRUNす

## 図1 受信システムの構成

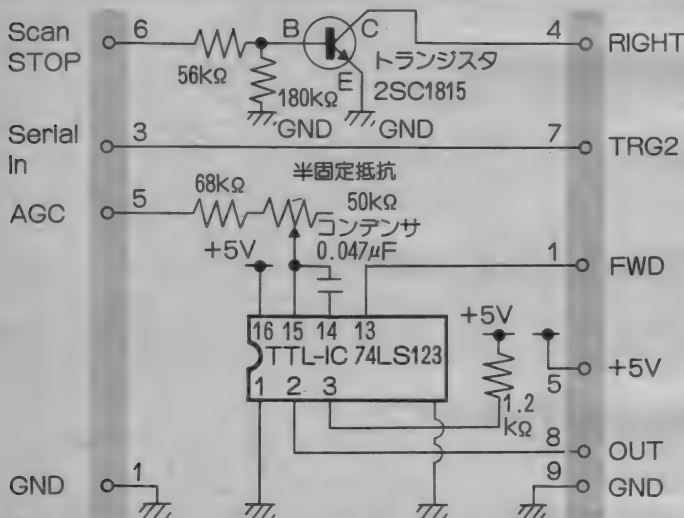


通常のMSXの構成に、FRG-965とそのインターフェイス回路をつなぎます。ただし、この回路はポート1に、ジョイスティックはポート2につながります。ディスクドライブは使えませんので、プログラムやデータのセーブ/ロードにはカセットレコーダを使ってください。

## 表1 使用する部品

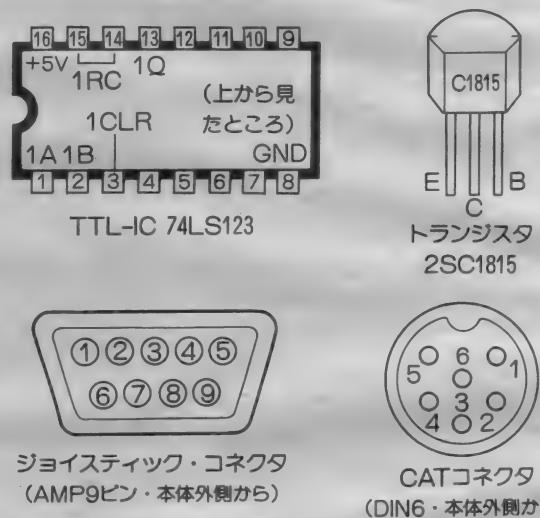
部品名	注意点
IC 74LS123	TTL74シリーズ。150円くらい。
トランジスタ 2SC1815	50~100円くらい。
コンデンサ 0.047 $\mu$ F	フィルムコンデンサがよい。
抵抗 1.2k $\Omega$	抵抗はすべて1/4Wの小さいもの。
56k $\Omega$	1本20円くらい。
68k $\Omega$	
180k $\Omega$	
半固定抵抗 50k $\Omega$	
DIN6ピンコネクタ	FRG-965に合ったもの。
AMP9ピンコネクタ	ケーブル付きが便利。
ユニバーサル基板	小さいもの。
ケース	基板に合わせて好きなものを。

## 図2 インターフェイス回路



FRG-965とMSXを接続するための接続回路です。そんなに難しくありませんが、1カ所だけ調整を要するところがあります。図中の50k $\Omega$ の半固定抵抗ですが、これは本文を参照してください。

## 図3 部品のピン配置



ICは上から見たところですが、トランジスタは文字の書いてある平面を前にしています。コネクタについては、それぞれの本体側から見たところなので注意してください。

ると暴走しますから、マシン語の入力が完了するまではRUNしてはいけません。また、フォントデータは実行によって破壊されますので、BASIC、マシン語ともにテープにセーブしてから実行するようにします。

マシン語の入力は、プログラムエリアに毎月掲載しているモニタープログラムを使って入力します。アドレスを間違えないように入力してください。Sコマンドで入力を終えたら、Dコマンドなどで十分にチェックします。間違いのないことが確認できたら、BASICに続けてBSAVE命令でセーブします。このとき、ファイル名は"FRG"としてください。これはBASICのプログラム中で、自動的にロードさせるためです。

プログラムをロードするときは、まずCLO

AD命令でBASIC部分をロードします。このときテープレコーダはPLAYの状態においてください(リモートプラグを忘れないよ

うに)。プログラムをRUNすると、自動的にマシン語部分がロードされ、ロード後実行が開始されます。

FROG TRAINERに必要なものは、32キロバイトRAM以上のMSXと、FRG-965、それに製作したインターフェイス回路です。プログラムや周波数データのロード/セーブにはカセットレコーダを使います。また、キーボードの代わりにジョイスティックを使うこともできます。詳しくは、図1のシステム図を見てください。

プログラムをRUNすると写真1のような画面になります。左上にある矢印がカーソルで、

## システムの使い方

カーソルキー(またはスティック)で動かします。一番上の帯になっているところがコマンドメニューで、この文字の上にカーソルを移動してスペースバー(またはトリガ)を押し続けることで選択できます。コマンドメニューはこのときのみ表示されるので、スペースバーを押したままカーソルキーの $\uparrow$ で選んでください(指定するところが反転して表示されます)。また、間違えて押した場合は、 $\uparrow$ キーで反転部分を一番上にもってきてからスペースバーを離します。



# Mマガ テクニカルアンケート

マガ テクニカル アンケート



# 75名様に 抽選でプレゼント

お答えくださった方の中から、抽選で75名の方に下記の商品が当たります。発表はMマガ3月号誌上、発送は2月初旬頃予定です。

- ★Mマガ特製トレーナー 20名様
- ★Mマガ特製ウエストポーチ 30名様
- ★MSXゲームソフト(アスキーの新作)
  - 「F-16」 5名様
  - 「べんぎんくんウォーズ」 5名様
  - 「ザ・ブラックオニキス」 5名様
  - 「ウォーロード」 5名様
  - 「サンダーボール」 5名様

テクニカルノート、パワーアップ・マシン語入門、デジタルクラフトなどのテクニカルな記事がスタートしてから約1年がたちました。これらのページは、ちょっとマニアックな領域に立ち入って、MSXをより便利に使うための方法を紹介しています。

このアンケートは、これらの記事作りを進めていく上での資料作りを目的としています。記入例を参考に、すべての項目にお答えくださるようお願いいたします。

なお、お答えくださったお手紙はMSXマガジンの記事作りのためだけに使用し、個人情報販売などは絶対に行いません。住所、氏名などはプレゼントが当選した場合の宛先となりますから、正確にお書きください。また、お答えいただいた内容によってプレゼントの当選を決めるようなことはありませんので、思っていることをそのままお答えください。

## お答えの方法

アンケートの回答方法は2種類あります。選択できるようになっているものは、該当する番号のみ書いてください。また、「具体的」とあるものは、簡単にまとめてお書きください(文字数に制限はありません)。

## 送付方法

官製はがき、または封書でお送りください。整理の都合上、とじ込みのアンケートはがきには使わないでください。

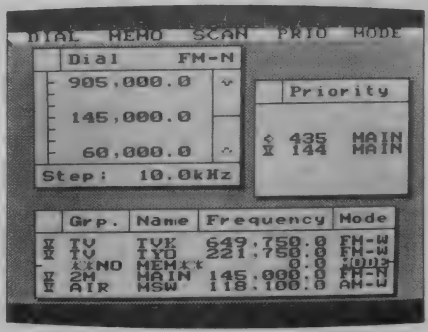
送付の際は、葉書または便せんなどに、郵便番号、住所、氏名、年齢、性別、電話番号、学年または職業(会社員、自営など)を明記してください。お答のメ切りは、12月10日(必着)です。またプレゼント当選者の発表は、MSXマガジン3月号(2月8日発売)で行います。

- (1)あなたはMSXを持っていますか。
  - ①MSXを持っている。
  - ②MSXを購入予定。
  - ③MSX2を持っている。
  - ④MSX2を購入予定。
  - ⑤その他(具体的に)。
- (2)どのようなMSX用の周辺機器を使っていますか(あるだけ回答してください)。
  - ①フロッピーディスク
  - ②MSX用プリンタ
  - ③MSX用以外のプリンタ
  - ④グラフィック拡張ユニット
  - ⑤FM音源ユニット
  - ⑥RS-232Cインターフェイス
  - ⑦タブレット、トラックボール、マウス
  - ⑧スーパーインボーズユニット
  - ⑨その他(具体的に)。
- (3)現在使用しているMSXシステムで、拡張したいもの、不満な点などがありますか。
  - ①はい
  - ②いいえ
- (4)(3で②と答えた方のみ)どんな機器等を拡張したいですか。またはどんな不満がありますか(具体的に)。
- (5)MSXマガジンを毎月購読していますか(連載記事を毎月読んでいますか)。
  - ①はい
  - ②いいえ
- (6)「テクニカルノート」記事は役に立つと思いますか。
  - ①はい
  - ②いいえ
- (7)(6で①と答えた方のみ)どのように役に立っていますか(具体的に)。
- (8)(6で②と答えた方のみ)どうすれば、役に立つようになると思いますか(具体的に)。
- (9)「テクニカルノート」で説明してほしいことがありますか。あれば具体的にお書きください。
- (10)デジタル回路などの電子回路製作に興味がありますか。
  - ①はい
  - ②いいえ
- (11)「デジタルクラフト」記事を参考にして、デジタル回路などを製作したことがありますか。
  - ①はい
  - ②いいえ
- (12)今後どのような回路を作ってみたいですか。あれば具体的にお書きください。
- (13)マシン語を使ってプログラムが作れますか。
  - ①はい
  - ②いいえ
- (14)(13で②と答えた方のみ)マシン語を使えるようになりたいですか。
  - ①はい
  - ②いいえ
- (15)「パワーアップ・マシン語入門」記事は、役に立っていますか。
  - ①はい
  - ②いいえ
- (16)(15で②と答えた方のみ)どのようにすれば役に立つと思いますか(具体的に)。
- (17)アマチュア無線に興味がありますか。
  - ①免許を持っていて、運用中。
  - ②免許を持っているが、運用していない。
  - ③興味はあるが、免許は持っていない。
  - ④興味はない。
  - ⑤その他(具体的に)。
- (18)パソコンデータ通信、パソコンネットワークに興味がありますか。
  - ①現在行っている。
  - ②興味はあるが、実行していない。
  - ③興味はない。
- (19)MSXにつなぐロボットに興味がありますか。
  - ①ロボットを使ったり作ったりしている。
  - ②興味はあるが、実際にはやっていない。
  - ③興味はない。
  - ④その他(具体的に)。
- (20)(19で①②と答えた方のみ)市販のロボットを購入したり自分で製作する場合、どんなことのできるロボットがほしいですか(具体的に)。
- (21)「MSXテクニカルノート」、「デジタルクラフト」、「パワーアップ・マシン語入門」などの記事に対するご要望などがありましたら、お書きください。
- (22)MSXマガジン全体に対するご要望、ご意見などがありましたら、お書きください。
- (23)プレゼント希望商品を選んでください(1つのみ)。
  - ①Mマガ特製トレーナー
  - ②Mマガ特製ウエストポーチ
  - ③MSXゲームソフト

では、各コマンドについて説明しましょう。コマンドによっては数値や文字をキーボードから入力しますが、途中で取り消したいときはESCキーを押せばOKです。

## DIALコマンド

このコマンドは、主としてFRG-965に周波数を設定したり、スキャンの範囲を指定するために使います(写真2)。

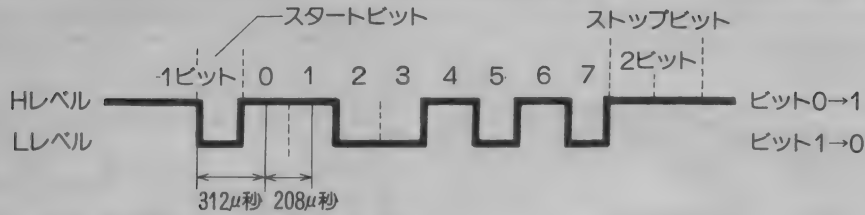


## UPDN(UP/DOWN)

カーソルキーで受信周波数をコントロールできます。カーソルキーの←→でステップ周波数ごとに、↑↓でステップ周波数の10倍のステップで、受信周波数が上下します。

写真1 プログラムRUN後の初期画面最上段にあるコマンド名に矢印を重ね、スペースバー(トリガボタン)を押すことでコマンドメニューが表示されます。

表2 CATインターフェイスのデータ



設定するコマンドの内容		データ内容				
		1	2	3	4	5
周波数設定		OA	(a)	(b)	(c)	(d)
モード設定	LSB	10	00	00	00	00
	USB	11	00	00	00	00
	AM-N	12	00	00	00	00
	AM-W	13	00	00	00	00
	FM-N	14	00	00	00	00
	FM-W	15	00	00	00	00

図はシリアルで送出するデータの構成です。1つのデータは8ビットで、5バイトでコマンドを送ることができます。ポーレートは4800ボート、スタートビット1ビット、ストップビット2ビットとなっています。送るデータの種類はそんなになく、周波数とモードの設定の7種類です。周波数を設定する場合、2バイト以降はBCDで周波数を表現します。例えば145.26MHzに設定する場合、(a)(b)(c)(d)は14H、52H、60H、00Hのようになります。

## SET

周波数をキーボードから設定します。カーソルが表示されるので、数字を入力してください。7桁の入力、またはリターンキーの入力で設定が完了します。100MHz未満のときは頭に0を付け、またピリオドの入力は不要です。

## TOP/BTM

受信帯域の上限(TOP)と下限(BTM)を設定します。

## MEMORYコマンド

このコマンドは、あらかじめ受信する周波数をメモリに記憶したり、それを取り出したりするときに使います。設定内容はFRG-965本体と同様ですが、本体内部のメモリは使いません(写真3)。

## MR(MEMORY RECALL)

メモリに記憶された周波数を受信します。↑↓キーで画面下のリスト(5行)が上下しますが、その中央にあるポインタに位置するメモリ内容が受信されます。リストはグループ名、局名、周波数の順でソートされていて、最終行と最初の行はロール状につながって表示されます。このモードでは、後述の選択マークは無視されます。

## D→M(Dial to Memory)

ダイヤル・ウィンドウの現在の周波数とモードを、メモリにコピーします。グループ名と局

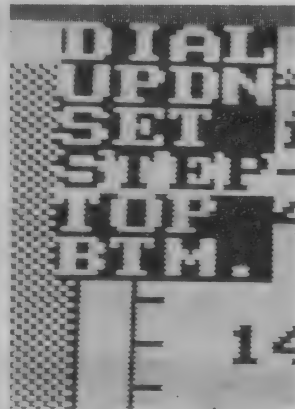


写真2 DIALコマンドのメニュー

名(それぞれ4文字)を聞いてくるので、キーボードから入力してください。

## M→D(Memory to Dial)

メモリで現在受信している周波数、モードをダイヤルにコピーした上で、DIALコマンドのUP/DNモードに移ります。ただし、上限下限周波数の範囲を越えているときは、カーソルキーの入力で、指定範囲に戻ってしまいます。

## PICK(Pick up/Drop)

リスト内のポインタで示されている局(周波数)の選択マークをON/OFFします。

## ADD

新しい局をリストに加えます。グループ名、局名の入力、D→Mモードと同じです。周波数はキーボードから入力しますが、最初は60MHzになっています。入力方法はDIALコマン

ドと同じです。最後に受信モードを選択しますが、これには↑↓キーを使います。

## ERA(Erase)

リスト上で、ポインタで示された局(周波数)を削除します。このモードを実行すると、削除するかどうか聞いてきますので、しない場合はNキーを押してください。

## FILE(Filer)

このコマンドでは、メモリ内容のカセットレコーダへのロード/セーブや、プリンタへの出力などを行います。入出力に関するコマンドです。

このモードを選択すると、ファイラーのメニューが表示されます。この中にはLOAD、SAVE、MERGE、CLEAR、PRINTがあります。カーソルキーの↑↓で選択してください。また、ロードなどではファイル名の入力が必要ですので、4文字以内で入力してください。

LOADは、現在設定されているメモリ内容をクリアしてから、メモリ内容をカセットテープからロードします。ファイル名を聞いてくるので、4文字以内で入力してください。訂正にはBSキーが使えます。次にメモリ内容を消してもよいか確認してきますので、Yキーを押してください。Nキーを押すと、ロードがキャンセルされます。

SAVEは、現在設定されているメモリ内容をテープへセーブします。ファイル名を入力するとすぐにセーブが始まります。

MERGEはLOADと同じですが、現在のメモリ内容をクリアしないことが違います。カセットテープからメモリ内容を追加するときに使います。

CLEARは、メモリの内容をすべてクリア




写真3 MEMORYコマンドのメニュー

するときに使います。

PRINTは、メモリの内容をプリンタに出力します。プリンタがつながっていないとハンダアップしますので、注意してください。

## SCANコマンド

このコマンドはダイヤル、またはメモリに設定された周波数をスキャンするものです。スキャン中に信号が受信できた場合の処理は、インターバルスキップ、ホールド、スキップの3つの中から選ぶことができます。このコマンドのメニューが出たとき、反転文字の位置がITVL、HOLD、SKIPのいずれかになっていて、この処理の現在の指定を示しています。変更するときは、↑↓キーで動かして位置を合わせてからスペースバーを離してください。各処理については後で説明します。信号の受信ができたかどうかは、FRG-965のスキャンストップ信号を見ているので、スケルチを深くかけているときは弱い信号は受信できません。なお、スキャンを中止するときは、スペースバーを押します(写真4)。

写真4  
SCANコマンド  
のメニュー



## DIAL(Dial scan)

DIALコマンドで設定した受信帯域内で、高い周波数に向かってスキャンします。ステップも同様です。周波数が上限に達すると、下限に戻ってスキャンを続けます。

## MEMO(Memory scan)

メモリ内でポインタで示された局と同一グループ名の局を順番にスキャンします。このとき、選択マークが表示されていない局はスキップされます。スキャン中はリストが上下し、受信中の局が常にポインタの位置に表示されます。

## SCOP(Scanning scope)

ダイヤル受信周波数を中心としてスキャンし、スペクトルアナライザふうのグラフを表示します。ステップ周波数が分解能となり、50ステップ分が表示されます。スキャンは高い方に向かって行われ、最高周波数を越えると低い周波数に移ってスキャンを続けます。このとき←→キーでスキャンは停止し、ポインタを左右に動かして任意の周波数をチェックできます。また↑↓キーでスキャンが再開します。このモードは、

を再開します。HOLDは、信号入感と同時にスキャンを停止し、入感がなくなってもその周波数の受信を続けます。最後のSKIPは、入感しても約2秒だけ受信し、スキャンを続けます。とりあえず、どの周波数が使われているかを調べるときに便利です。

## PRIORITY コマンド

プライオリティは、他の周波数の受信中でも

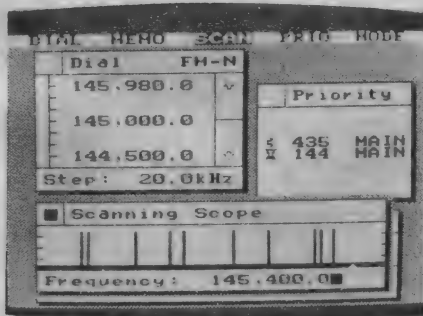



写真5 スキャンニング・スコープの画面  
ダイヤルに設定した周波数を中心に、設定したステップでスキャンします。

スペースバーで終了します(写真5)。

信号が入感したときの処理は、先程説明したようにITVL、HOLD、SKIPの3つから選択できます。ITVL(Interval)は、信号が入感すると一旦停止し、約6秒後にスキャン

一定時間ごとに受信してチェックをくりかえす機能です。プライオリティ・リストにある局は実際は5秒に1度の割合で受信され、もし信号が入感していればその周波数にロックされます。ロックは、信号が入感しなくなるか、カーソル

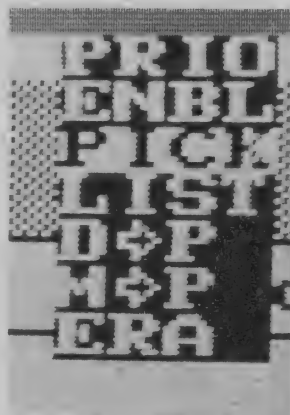


写真6  
PRIORITY  
コマンドの  
メニュー

キーのどれかを押すことで解除できます。プライオリティの受信は1局ごとで、選択マークがないときはスキップされます。各機能は次のとおりです(写真6)。

## ENBL(Enable)

プライオリティ機能をON/OFFします。ONのときは、リスト左上の隅に黒いビジーマークが出ます。

## PICK(Pick up/Drop)

選択マークをON/OFFします。選択マークは図4に挙げたようになっています。設定は、リスト内の反転している部分を↑↓キーで選択してスペースバーで行います。

## LIST

プライオリティ・リストの表示を、グループ名・局名によるものと、周波数によるものとに交互に切り換えます。このコマンドを選択するごとに反対のモードになります。

## D→P(Dial to Priority List)

ダイヤル周波数とモードを、リストに追加します。まず↑↓キーで追加する位置にあわせ、スペースバーを押します。それから、グループ名、局名(4文字ずつ)を入力してください。

### ● 図4 マークの種類



選択マーク

選択マークは、MEMORYコマンド、PRIORITYコマンドのPICKで設定します。このマークの付いている局が選択されます。矢印と白黒反転した矢印は、PRIORITYコマンドのENBL実行時、プライオリティ設定局の受信状態を示すものです。



今、受信した局



入感して  
ロックした状態

## M→P(Memory to Priority List)

メモリの受信周波数(ポイントの位置)をプライオリティ・リストに追加します。設定方法はD→Pと同じです。

## ERA(Erase)

プライオリティ・リストから指定の周波数を削除します。反転した文字の位置を↑↓で選択してスペースバーを押してください。



## MODEコマンド

受信するモード(電波形式)を選択します。他と同様、スペースバーを押したまま反転する位置を↑↓で選択し、バーを離します。選択はSSBのUSBとLSB、AMのAM-NとAM-W、FMのFM-NとFM-Wです。AMとFM

写真7  
MODEコマンド  
のメニュー



## さあ、はじめよう

テクニカルノートのページに突然こんな記事が掲載されて、びっくりした人も多いかもしれません。けれども、こんな使い方もあるんだ、ということを実は知ってもらいたかったのです。MSXに何かをつなごうと思って製品を買集めると大変です。しかし、ほんのちょっとしたハード製作とマシン語プログラム、そしてBASICという構成でやっていけば、たいていのこ

とはできてしまうのです。無線通信に興味を持っていない人も、プログラムなどを解析して、自分のシステム作りに役立ててください。

さて、紹介したプログラムですが、まだまだやり残したことがあります。画面は少し凝ってマルチ・ウィンドウふうになっていますが、ポイント(矢印)はあまり意味を持っていません。やはり、マシン語を使って機能を充実すべきでし

よう。ちなみに、BASICの部分はマシン語に移植しやすいようにブロック化してあります。

また本来のプランでは、2台のFRG-965を接続して1台はスキャンニング・スコープ用、もう1台は受信用とするつもりでした。FRG-965はAGC電圧の反応がにぶく、どうしてもスキャンの速度が遅くなってしまいます。というわけで、改造の余地はたくさんあります。興味があればいろいろとプログラムを変更して、自分のユーティリティ受信システムを作り上げててください。



# コンパイラに挑戦!?

## いろいろなプログラム言語

はじめに、前回はインタプリタ、コンパイラの違い、そしてコンパイラがどのようなことをするのかを説明しましたが、今回はそのインタプリタ、コンパイラで処理されるプログラム言語のうち、主にコンパイラで処理されるプログラム言語、つまりコンパイラ言語にはどのようなものがあるのか紹介していくことにします。

一口に、プログラム言語といってもさまざまなものがあります。そのうち、MSXで使用できるものは限られていますが、世の中にはどのようなプログラ

ム言語があるかちょっとと見てみることにします。BASICしか知らなかった人には、その種類の多さにはおどろくことでしょう。

プログラム言語の主なものには、科学技術計算用として開発されたFORTRAN、事務処理用プログラム言語として開発されたCOBOL、その他にALGOL、PL/I、Pascal、Ada、Modula-2、そして今はやりの「C」などがあります。その他にもまだ数多くのプログラム言語があります。

### リスト1 FORTRANのプログラム

```
C *** KINSHU KEISAN ***  
CHARACTER*5 KINSH2(9)  
DIMENSION KINSHU(9),N(9)  
DATA KINSHU/10000,5000,1000,500,100,50,10,5,1/  
DATA KINSH2/'10000','5000','1000','500','100','50','10','5','1'/  
C  
* ---MAIN ROUTINE---  
* ENTRY  
5 WRITE(*,'(1H ,A*)') 'キナク?'  
READ(*,10)MONEY  
10 FORMAT(I6)  
IF(MONEY.LT.0 .OR. MONEY.GT.30000) THEN  
WRITE(*,'(1H ,A)') 'ニクリョク イラ'  
GOTO 5  
ELSE  
ENDIF  
DO 20 I=1,9  
N(I)=MONEY/KINSHU(I)  
20 MONEY=MONEY-N(I)*KINSHU(I)
```

### フォートラン FORTRAN

FORTRAN (Formula Translation) は、大型、中型のコンピュータでは最も広まっているプログラム言語でしょう。大型、中型のコンピュータでは、半ば標準言語のようになっています。

このFORTRANは、1957年にIBMのコンピュータ、IBM704のための言語として発表されたのがその後拡張・標準化されたものです。今ではANSI(アメリカ規格協会)が1978年に制定したFORTRAN 77という規格が広がっています。

FORTRANは、本来数値計算用言語として作られたもので、現在でも科学技術計算に用いられています。

プログラムの形態はすこしBASICに似ています。(実はBASICがFORTRANのまねをしたのです)ただ、入出力関係が少しややこしく、またプログラム

全体が見とおしにくいということもあり、敬遠されるようになってきています。また、パソコンではあまりFORTRANは使われていないようです。

### コボル COBOL

COBOL (Common Business Oriented Language) は、1959年にコンピュータのメーカーとユーザーがアメリカ国防総省に集まり、共通の事務処理用プログラム言語を作ろうと話し合ってきたのです。COBOLは、コンピュータが変わっても、再プログラミングの必要がなく、プログラムは英語の文書に近いものにするということを目指して作られています。

ですから、COBOLの文は英語に近い表現になっていて読みやすいのですが、やや冗長という感じがします。ほかには、事務でよく行われるデータの整順(ソート)や、報告書作成といった便利な機能もCOBOLにはあります。

### アルゴル ALGOL

ALGOL (Algorithmic Language)は、50年代の後半から60年代に数値計算のアルゴリズム記述用として、設計されました。アルゴリズムとは、その計算の仕方の手順とか解法とかいうことです。

この言語は、ブロック構造を基礎にした言語でプログラムの各所がブロック状のルーチンになっていて、細かい部分をブロックにして(サブルーチンのように)全体を見通しやすくするよ

```

リスト2 COBOLのプログラム
ENVIRONMENT DIVISION.
CONFIGURATION SECTION.
SOURCE-COMPUTER. PC-9801.
OBJECT-COMPUTER. PC-9801.

```

```

*
DATA DIVISION.
WORKING-STORAGE SECTION.
77 MONEY PIC 9(18).
77 SOEJI PIC 99.
01 KINSHU-VALUE.
10 FILLER PIC X(6) VALUE '100000'.
10 FILLER PIC X(6) VALUE '050000'.
10 FILLER PIC X(6) VALUE '010000'.
10 FILLER PIC X(6) VALUE '005000'.
10 FILLER PIC X(6) VALUE '001000'.
10 FILLER PIC X(6) VALUE '000500'.
10 FILLER PIC X(6) VALUE '000100'.
10 FILLER PIC X(6) VALUE '000050'.
10 FILLER PIC X(6) VALUE '000010'.

```

```

リスト3 Pascalのプログラム
(program header)
( ***** KINSHU KEISAN ***** )
( PASCAL ( MS-PASCAL FOR NEC PC-9801 ) )
program kinshu (input,output);
(declaration section)

```

```

var
    money : integer;
    kinshu : array[1..9] of integer;
    n : array[1..9] of integer;
    i : integer;
begin (program body)
    (data initial set)
    kinshu[1]:=10000;
    kinshu[2]:=5000;
    kinshu[3]:=1000;
    kinshu[4]:=500;

```

うになっています。

ALGOLは、このような点からこの後  
に開発された言語の主流となり、後に  
述べるPL/IやPascalなどの「ALGOL  
系言語」のもととなりました。

## ビーエルone PL/I

PL/I (Programming Language  
One) は、その開発時に普及していた  
FORTRAN、COBOL、ALGOLの機能を  
包含することによって、科学技術計算  
や事務計算などを包む広い分野での使  
用を目的として作られました。

特徴としてデータが多く、ビット、  
固定小数点、浮動小数点として各デー  
タには2進数、10進数の指定が行えま  
す。また、PL/Iには予約語がなく、  
つまり例えばIFというのは、BASIC  
では予約語で、変数には使えませんが  
PL/Iでは、IFIF<0……などと、  
IFを変数として使えたりします。

また、プログラムは、で終わる文を  
単位としたALGOLのようなブロック  
構造になっています。そして、入出力  
文にはFORTRAN形の入出力とCOBOL  
形の入出力の二つの種類の文がありま  
す。

## パスカル Pascal

つい最近、ACMチューリング賞を受  
賞したN.ヴィルト氏が60年代後半から  
70年にかけて開発したプログラム言語  
です。ACMチューリング賞は、コン  
ピュータ科学におけるノーベル賞みた  
いなものです。

英語の特徴は、十数種類の文しかなく、  
言語仕様が簡潔なので、FORTRAN  
より習得が容易です。さらにプログラ  
ムが読みやすくなっています。

またPascalには基本的なデータとし  
て整数型、実数型、論理型、文字型が  
あるが、さらにこれらのデータを組み  
合わせて1つのデータのセットとして  
いろいろな構造を作ることができます。  
整った構造のプログラムを作るため

に、if-then-else文、for文、while文、  
repeat文、Case文があり、ほとんど  
GOTO文を使わずにプログラムが書け  
ます。

以上のようなすぐれた特徴から、  
Pascalは、系統的なプログラムの作り  
方を教えるのに適しているので非常に  
多くの所で教育用に使われています。

しかし、その簡潔さ、明解さで普及  
したPascalも、実際のプログラミング  
では言語機能が不足している面があり、  
たいいていPascalではファイル関  
係の機能拡張、文字処理の機能の拡張、  
演算処理の拡張などがなされています。

## モジュール Modula-2

前述のN.ヴィルト氏が、Pascal以  
来の数々の研究をもとに、1978年に発

表したプログラム言語です。Module  
(モジュール)という概念やさまざまな  
新しい成果を取り入れています。まあ  
名前くらいは、知っていた方がよいで  
しょう。

## エイダ Ada

Adaアメリカ国防総省 (DoD;U.S.De  
partment of Defense) が省内で使用し  
ている組み込み型コンピュータに共通  
な高水準言語として、開発したもので  
す。

Adaは、Pascalとよく似ていて、ブ  
ロック構造を持った言語で、その上大  
規模ソフトウェアシステムを開発する  
ための新しい機能が追加されています。

Pascalのような言語では、変数や関  
数はどんな型かをはっきりと明示しな

リスト4 Adaのプログラム

```

with io;
package body kinshu is

use io;

type t_kinshu is array(0..8) of integer;
kinshu : t_kinshu;
n : t_kinshu;
tab: constant character:=character'val(16#09#); -- TAB code
i : integer;
money : integer;

procedure initialize is
begin
    kinshu(0):=10000;
    kinshu(1):= 5000;
    kinshu(2):= 1000;

```

リスト5 Cのプログラム

```

1: /*                                     kinshu.c
2: *****Kinshu keisan *****
3:     Lattice C for MS-DOS on IF800/50
4:                                     */
5: main () (int n [9], i, money;
6:     static int kinshu [] = {10000, 5000, 1000, 500, 100,
7:                             50, 10, 5, 1} );
8: /*-----Main routine-----*/
9:     printf ("キカク? "); scanf ("%d", &money );
10:    while (money < 0 || money > 30000) (
11:        printf (" ニュリョク Iラー¥n ");
12:        printf ("キカク? ");
13:        scanf ("%d", &money); )
14:    for ( i = 0 ; i <= 8 ; i++) (
15:        n [i] = money / kinshu [i] ;
        )

```

くではありません。Adaでも同様ですが、Adaでは文脈をあいまいにならない程度で何通りかの意味をもつ定義(多量定義)ができ、その他にもデータとそれを取り扱う副プログラムをひとまとめにしてパッケージとして取り扱うことができたり、並列処理、副プログラム、パッケージなどの末尾で特定の例外が本体で起きたときの例外処理が記述できたりして、盛りだくさんの機能がついています。それだけにコンパイラ本体も巨大で、噂によればその大きさは、コードにして20万行ともいわれます。

ふつうのコンパイラが数千~数万行程度ですから、ま〜るでバケモノです。

## シー C

Cは、デニス・リッチーによって1972年に設計された言語です。

その特徴は、非常に身軽にできているところでしょう。その構造も身軽なら、プログラムの形態自体も非常に身軽です(10月号、コンパイラに挑戦参照)。

まず、プログラムは関数(モジュール)の集まりとして構成されています。これは、徹底してメイン・プログラム自体も関数になっているほどです。

ポイントという概念があり、これと豊富な演算子(ビットごとのシフトま

である)によって、アセンブラ(機械語)なみのきめの細かいプログラムができます。

入出力は、言語自体にはついていないので、関数を用いるし、文字列の構造もなく、文字の配列として表現します。

Cは、Pascalのような系統的なプログラムを書くために、if( )~else~; for( )~do~( ); while( )|……|; Switch~case~default+~;などの制御機構があります。

コンパクトであるという欠点も自分で、関数を作っていけばどんどん便利になってあの主人公が強くなっていくアドベンチャーゲーム気分。

しかし、初めからメーカーがつけてくれる関数が多いものもあり、便利になっています。

## まとめ

以上が、現在での主なコンパイラ言語ですが特に人気が高いのは、CとPascalでしょう。また、一方ではFORTRANが根強く残っていますが。

特に、マイクロコンピュータでは前二者が流行しています。Pascalは、そのわかりやすさに人気があります。TURBO PASCALのように速い、安い、わかりやすいといったものも一因でしょう(まるで吉野家の牛丼)。

一方、Cはプログラマの人からアマチュアの人まで広く使われています。

以上、いろいろなコンパイラ言語の紹介を行いました。コンパイラの名


前や、ざっとした概略は、「コンパイラに挑戦」する人にとっては常識的なことですから、おぼえておきましょうね。来月また。

## 参考文献

- マイコン小事典 講談社
  - 渡辺茂監修 日本マイコンクラブ編
  - bit'85 6月号 共立出版
  - プログラミング言語C 共立出版
  - CプログラムブックI・II ASCII出版
- ここに掲載したプログラムは、「パソコン言語学」より引用したものです。

### パソコン言語学

監修 ● 石田晴久



『パソコン言語学』

監修 ● 石田晴久

発売アスキー

定価1800円

コンピュータに1つの歴史があるように、ソフトウェア開発を支えてきたプログラム言語にも歴史がある。

本書では、代表的なプログラム言語を紹介し、パソコン用プログラム言語の動向とその歴史をわかりやすく、かつ詳しく解説してくれる。また、本書では、いろいろなプログラム言語の違いもよくわかるように編集されている。

パソコン用のプログラム言語について、興味のある方は、ぜひ、読んでいただきたい1冊である。

本書では、代表的なプログラム言語である、LISP、Prolog、FORTRAN、Ada、LOGO、COBOL、Pascal、C、FORTHを取り上げて解説されている。



# Mr.スタックの ワンポイントアドバイス

## 元素記号マスター

科学・化学・物理・数学と勉強しなくちゃいけない科目はいっぱいある。特に理数系の勉強は大の苦手としている人が多いね。千葉県の吉田信幸くんは、「元素記号マスター」で元素記号を覚えて、成績アップ、なんて、虫のいいことを考えているらしい。みんなもこのソフトで元素記号を覚えてみよう。

「サイン・コサイン・タンジェント」  
「フジサンロクニオームナク」「ヒトヨ  
ヒトヨニヒトミゴロ」<sup>7 9 4</sup>「ナクヨウグイス  
平安京」

ちまたでは詰め込み教育が非難され、もっとソーソーな教育を行うべきだ、なんて声がかかっているというのに受験をひかえた中学生や高校生は覚えることがたくさんある。

かくいう私ことMr.スタックも実は典型的な文化系の入間であるにもかかわらず、小学校のころは九九を覚え(これはあたりまえか)、中学のころにはオームの法則やらフレミングの左手の法則をマスターした。高校生になってからはビブン・セキブンまでは微かに分かった積もりになったけど、物理や化学はほとんどお手あげ。

なかでも化学はゼーンゼンだめだったけどフシギなことに大学には入れた。入ってしまえばこっちのもの。構造式



### 千葉県吉田信幸くん

がいくら覚えられなくても、もう知ったこっちゃない。ハハハ、中・高校生の諸君、ガンバってくださいませ。

ガンバルと叫びながら眺めているだけで覚えられるわけはなし。すいみん学習などすると頭の中はスッキリカラっぽになってしまう。そこで得意のパソコンを使って勉強をしようという人があらわれた。うまく趣味と実益(?)をかねているのは千葉県安房郡千倉町の吉田信幸くん。高校の1年生だ。

学校のテストで元素記号をマスターしなければならなくなり、バタと思いついたのがMSX。自分で教育用ソフトをつくることにチャレンジすること1週間。完成したのがここで紹介する元素マスター (SEARCHING AUT) のプログラム。

プログラムはコンパクトなわりには必要な機能がバランスよくまとまっている。しかも、ドキュメント類が整っていて、その点でも好感もてる。

もちろん改良すべき点もあるけれどそれはおいおい指摘していくとする。まずはどんなものかざっと眺めてみよう。

### 石にかじり ついて覚える

プログラムをスタートさせると写真1のような画面があらわれる。このプログラムは大きく分けると原子番号から元素名と元素記号を検索する部分と原子名・記号・番号がちゃんと覚えられたかをテストする部分の2つで構成されている。1ならば検索、2ならばテストだ。プログラムを終わりにしたければここで0(ゼロ)を入れればOKだ。

まずキーボードから[RET](リターン)として検索の方を眺めてみる。画面には—SEARCHING AUT—とタイト




写真- 1



ルが表示され、

### けんしぬは?

ときいてくる。大昔の化学の教科書をひきずり出してみると原子番号103のローレンシウム(Lr)までたーくさんの元素が並んでいる。ただし、このプログラムでは原子番号20番カルシウム(Ca)までをサポートしている。

したがってここでは1~20の番号をいれてみよう。ために原子番号4をいれてみると写真2のように原子番号元素名ベリリウム、元素記号Beと表示される。

画面を見終わリスペースキーを押すと、再び原子番号をきいてくる。これで心おきなく(?)原子番号による元素名・元素記号の検索を楽しむことができる。楽しむだって?冗談じゃないよ。好きな女の子の電話番号を覚えるならともかく、火星語や木星語のような元素記号を検索して楽しいなんてヘンタイに違いない!なんていっているのは誰かな。


キミの意見は正しい。しかし一方で

は「わけのわからないプログラムを作って喜んでいるなんてヘンタイに違いない!」とフツーの人からいわれている事実を忘れないように。

検索にあきたら原子番号にゼロを入ればメインメニューに戻る。次はこのプログラムのハイライト、テストの部分だ。

メインメニューで[2]でテストモードに入る。テストには2つのタイプが用意されている。ひとつはニュータイプ。もうひとつは英文タイプ、のわけないね 冗談冗談。本当は、

- ①原子番号を見て元素名を答える。
  - ②元素記号を見て元素名を答える。
- という2つのタイプが用意されているんだ。テストモードに入ると



1. けんしぬ
2. けんしきこう
3. or 2. ?

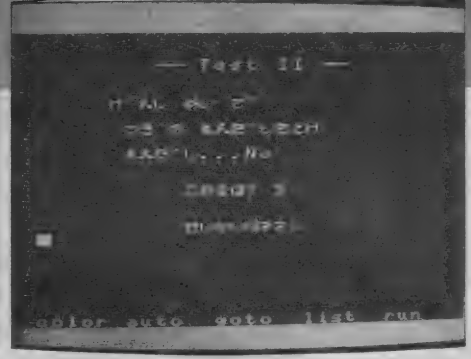
ときいてくるから、タイプ1のテストに挑戦するぜ。

まずはじめに、

### もんだいすうは?

ときいてくる。学校の試験の当日の朝、ちょっと腕だめしというときには10問くらいを、テレビも見ず死にものぐるいにやるときは200問(!?)くらいにしてみよう。

問題数の設定が終わると写真3のような画面があらわれる。原子番号を表示されるので、答を元素記号もしくは元素名で入力してやればよいのだ。このとき、解答までの時間を特にはか



っていないのでジックリ腰をすえてやってほしい。なお元素名はカタカナでないとダメなので注意してくれ。

正解のときはピンポーンとひびいた音になり、まちがえたときはビツという音とともに正解が表示される。

テスト2は元素記号が表示されるので、それが示す元素名をカタカナで入力してやる。あとはタイプ1と同じ。どちらの問題もはじめにきめた問題数だけすべて聞き終わると画面に〇問題数〇正解数〇(正答率)が表示される。これが常に100%になれば学校の試験なんてヘッチャラだ。

すべてのプログラムを終えたキミにはナウシカのテーマがプレゼントされディスプレイを見すぎてつかれたシヨ

```

10 DIM A$(20),B$(20)
20 FOR X=1 TO 20
30 READ A$(X),B$(X)
40 NEXT
45 '
50 CLS:LOCATE 5,3:PRINT"1.Searching Aut"
60 LOCATE 5,5:PRINT"2.Test"
65 LOCATE 10,15:PRINT"おかわりば 0を"
70 LOCATE 7,7:INPUT"1 or 2";A
75 IF A=0 THEN CLS:LOCATE 10,10:PRINT"おつかれさま":GOTO 550
80 IF A=1 THEN 430 ELSE 90
85 '
90 CLS:LOCATE 5,3:PRINT"1.けんし No."
100 LOCATE 5,5:PRINT"2.けんしきこう"
110 LOCATE 5,7:INPUT "1 or 2";A
120 IF A=1 THEN 130 ELSE 250
125 '
130 CLS:INPUT"もんだい すうは";B:CLS
140 FOR I=1 TO B
150 CLS:LOCATE 8,2:PRINT"— Test 1 —"
160 GOSUB 365
170 LOCATE 5,7:PRINT"つぎの もんだい いまどけ"
180 LOCATE 3,5:PRINT"けんしきこう or けんしぬで"
190 LOCATE 6,9:PRINT"もんだい. ";X
200 LOCATE 10,12:INPUT"ごたう";C$
210 IF C$=A$(X)ORC$=B$(X) THEN GOSUB 520 ELSE LOCATE 15,17:PRINT A$(X):GOSUB 530
220 NEXT I
230 GOTO 400
235 '
250 CLS:INPUT"もんだい すうは";B:CLS
260 FOR I=1 TO B
270 CLS:LOCATE 8,2:PRINT"— Test 2 —"
280 GOSUB 365
290 LOCATE 6,7:PRINT"つぎの もんだい いまどけ"
300 LOCATE 5,5:PRINT"けんしぬで"

```



ポショボした目には「おつかれさま」のメッセージがとびこんでくるはずだ。どーもおつかれさまでした。

## コンパクトに まとまったプログラム

ここで原稿の方も「オツカレサマ」で終わってしまえば楽だけど、そうもいかない。隣で田口編集長がジロリとにらんでいるもんね。そこでプログラムの中身についてざっと眺めていくことにしよう。

リストの10~40行は準備の部分。元素記号を記憶させておく配列A\$, 元素名を記憶しておく配列B\$の宣言と1~20の元素名と元素記号をこの配列の中に読み込んでいる。

50~80はメインメニュー。ここで検索かテストかを選ぶ。続く90~120行

はテストモードのとき、2つあるタイプのどちらを選ぶのかを決めるサブメニュー。このあたりは特にむずかしいところはない。入力された番号の範囲のチェックがちょいと甘いだけどもあいまいにしておこう。

130~230行はテスト1、250~360行はテスト2の問題の部分。いずれも

- (a) 問題数の入力
- (b) 出題
- (c) 答の入力
- (d) 正誤の判定

という流れになっている。

ちなみに出題の部分は365~390のサブルーチンにまとめてあり、テスト1、テスト2で共通に使うようになっていて、ところで365行の $x = \text{RND}(-T)$  (IME) は存在する位置が違う。これはプログラムの頭の方においた方がエレガント。

400~420行はテストの結果を表示しているのだけど、ここは苦情がひとつ。このところはやはりPRINT USINGを使ってちゃんとケタの位置を指定してほしいんだ。さもないと正解率がわりきれないと33.333333……のように表示されてとつてもみっともないんだ。

さて、430~510行は検索の部分。520行は正解のときのメロディーと正答数のカウントのサブルーチン。530~535行は間違えたときの処理だ。

540行は元素記号と元素名のデータ。ここを増やすとすべての元素記号を登録することだってできるね。

550行が圧巻、ナウシカのテーマのメロディー。エンベロープをうまくつけてきれいにひびかせてテーマが流れる。次のステップとしてせひ和音のものに挑戦してくれ。

全体として特にむずかしい命令をつ



かっているわけじゃないけれど目標とする機能は十分果たしているし、使い勝手もいいね。ただ、もう少しコメントをいれた方がいい。それと、テストのとき今何問目の問題をやっているかの表示があるとありがたい。さもないといつ終わるかも知れぬ元素記号の攻撃についてイヤ気がさし、にげださないともかざらない。教育用ソフトには、使う人をなんとかなだめすかし勉強をするようあの手この手をつくさねばならないのだよ。

## アンタはエライ

ゲームばかりやっていた人間が突然改心してつくったプログラムにしては、なかなかよくできた。しかも、フローチャート(もどき)やプログラムの説明変数の説明などもバッチリつけてくれた。

さらにここでは紹介しないけれど、マカ不思議な人間にはとてもおよびもつかないロジックにもとづいたおまげプログラム(うらない)までつけてある。ウン、アンタはエライ。でも、もしかしたらこのプログラムを使うまでもなく、プログラムを作っている途中で元素記号はマスターしちゃったんじゃないかな。そのときは友だちにみせびらかしていろ。

家庭用プログラム、教育用プログラム大歓迎! でも、どうして女の子からのプログラムがこないのかな!?

```

310 LOCATE 6,9:PRINT "もんだい...";A$(X)
320 LOCATE 10,12:INPUT "こたえは";C$
330 IF C$=B$(X) THEN GOSUB 520 ELSE GOSUB 530
350 NEXT I
355 '
360 GOTO 400
365 X=RND(-TIME)
370 X=INT(RND(1)*20+1)
380 IF X>20 THEN 370
390 RETURN
395 '
400 CLS:LOCATE 5,5:PRINT "せいけい すうは ";K"もん"
410 LOCATE 5,7:PRINT "せいけい りつは";K/B*100%"
415 LOCATE 5,3:PRINT "もんだい すうは";B"もん"
420 FOR S=1 TO 2000:NEXT
425 '
430 CLS:LOCATE 5,3:PRINT"— SEARCHING AUT —"
435 LOCATE 7,20:PRINT"もと ぜんたい" 0%"
440 LOCATE 5,5:INPUT"けんし No.は";X
450 IF X=0 THEN 50
470 LOCATE 5,7:PRINT"Element..";B$(X)
480 LOCATE 5,9:PRINT"E. Sign..";A$(X)
490 LOCATE 7,20:PRINT"Hit [SPACE] BAR!!"
500 IF INKEY$<>" " GOTO 500
510 GOTO 430
515 '
520 PLAY"TO550M8000E6C3":K=K+1:RETURN
530 LOCATE 10,15:PRINT"せいけい";B$(X):BEEP:BEEP
535 FOR S=1 TO 2000:NEXTS:RETURN
537 '
540 DATA H,スイ,He,リウム,Li,リウム,Be,リリウム,B,ネウ, C,タン, N,チウ, D,サン, F,フウ, Ne,ネオン, Na,ナトリウム, Mg, マグネシウム, Al, アルミニウム, Si, ケイ, P, リン, S, イチ, Cl, イン, Ar, アルゴン, K, カリウム, Ca, カルシウム
545 '
550 PLAY"s0m10000o4l16f4a-8gfg8o5c8o4c4 f4a-8gfe4r8c8 f4a-8gfg8o5c8o4c8c8c d-e-fga-8g8f4r4"

```

# OA

# 化を支える“黒幕(?)”たち

あたりはすっかり暗くなったのに事務所の中には電気もつけずに1人の中年男が立っていた。ガランとした部屋には小さな手下げ金庫と最新型のまだカバーをかけたままのオフコンが1台。そう。彼の会社は倒産したのだ。

コップ酒をあおると彼は1通の請求書を見てまた怒りを新たに。合理化のために導入したオフコン。結局そのせいで彼は三代続いたのれんをおろさねばならないハメにおちいった。別にコンピュータそのものに恨みはない。あいつは最新型で評判がよくてウチにはもったいないくらいなのだ。

悪いのは必要もないのにやたらにオプションをつけ値段を上げたうえに、こちらが業人なのをいいことに穴だらけのプログラムを押しつけて逃げたあの〇〇オン商会というディーラーだ。

失敗したのはプログラムができる前に、コンピュータのハードウェアとプログラム、それに結局何もなかったのに「導入指導料」とかいう名目で契約した金額を全額リースに組んでしまったってことだ。

一度リースを組んでしまえば、金の支払いは悪徳ディーラーとは全く関係のないリース会社に対してしなければならない。ディーラーが悪くても、とにかくリース料は払いつづければ、理由はともあれ、こっちがリース会社に訴えられてしまう。

プログラムはちっともできあがらない。早くしろ、約束が違うといってもラチがあかない。その間にもリース料は毎月支払わねばならない。合理化をしてくれるはずのコンピュータが完全にお荷物になってしまった。

ようやくできたプログラムは全く使えないものにならない。それでも新たに専任のオペレータを雇ったからたまらない。たちまち倒産さ。

従業員はやめてもらった。明日はあの使いものにならないコンピュータと

この事務所をでなければならぬ。しかもリースはこれから4年間まだ払わなくちゃならない。どうすればいいんだ。

手下げ金庫の中には退職金を支払い家財を整理して残った50万円がある。これでもう一度商売をしようか。いや、もう商売をやるのはイヤだ。そうだ、この金を悪徳ディーラーへの仕返しに使ってやろう……。

そのとき一発の銃声。そう彼からの仕返しを恐れた悪徳ディーラーの放った殺し屋が彼を消そうとしたのだ。彼の友人だったギターの調律をやっている某がやってきたときは、彼は全身血まみれになって虫の息。

「たのもこの50万を仕事人に……」  
 そういうと彼は息絶えた。

「ひでえごとしやがる……」  
 某はつぶやくと50万円を持って仲間のもとに走る。

翌朝、悪徳ディーラーの関係者がギターの弦で首をつられたり首を細いものでさされたりして殺されているのが見つかった。

現代の仕事人……ユーザーを助け、トラブルを解決する——人は彼らを隠密同心、じゃなかったコンサルタントと呼ぶ。

## よろずOA指南

もちろんコンサルタントの本業は人殺しではないし、たぶん副業としても殺し屋をやっている人はほとんどいない。でも、情報がありすぎてどうしたらよいかとまどっているコンピュータユーザーにとって頼りになる存在であることは確か。もうひとつ念のため確認しておくけど、ディーラーがみんな悪者ではないから勘違いしないように。

さて、ここにさっそうと登場したコンサルタント氏、いったいどのような

ことをしているのかを眺めてみることにしよう。

ひと口に“コンサルタント”といってもいろいろな分野でいろいろなコンサルタントがいる。経営コンサルタントといって企業経営についていろいろアドバイスをする人もいるし、特殊な技術をもった技術コンサルタント、怪しげなところでは健康器具や“やせる”コンサルタント、美容コンサルタントなどなど“コンサルタント”の名がつく肩書を名刺に刷り込んでいる人はそれこそゴマンといるだろう。

ここで話題にするのはシステムコンサルタントや経営コンサルタントでも、OAや事務処理の分野を得意にする人たち。彼らをまとめて呼ぶときの呼び名はまだ定着していない。人によって、経営コンサルタントを名の人もいればシステムコンサルタントといっている人もいる。とりあえずここでは“OAコンサルタント”と彼らと呼ぶことにしよう。

かの昔、テレビ時代劇にでてきた桃太郎侍は“よろず養生指南”と看板を出して、今でいえば健康コンサルタントと生活コンサルタントとマッサージ師のようなことをしてくらし向きをたてていた(大名の弟君が酔狂なこと)。

それに習ってOAコンサルタントの仕事はひと口でいうならば「よろずOA指南」とでも呼ぶのが適当だ。これだけパソコンやらオフコンやら、はたまたコンピュータコミュニケーションやらが発達して、ソフトも山のように売られるようになると、フツーの人には何か何やらワケがわからなくなってくる。

大企業でスタッフも揃っていることならばイザ知らず、いや実をいうと大企業ですら現状を理解し、今後どうしていけばいいのかデザインできる人はかなり少ないのだが、特に中小企業レベルになるとコンピュ

ータを導入したいというニーズはあっても具体的にどうするかというハタと困ってしまうのが現実だ。

在庫管理に使いたい、給与計算をやりたいといったバク然としたところはわかっていてもそれ以上のことはどうしていいの、どこから手をつければいいのかチンプンカンプン。そうこうするうちにどこから聞きつけたのやらオフコンやらパソコンを扱うディーラーが毎日やってきてカタログを山のようにおいていく。ここでわけのわからないまま愛想のよいセールスマンのいいなりになると、冒頭の話になるのだ。

## コンサルタントの“やり口”

OA化に悩む企業を救うオタスケマン、コンサルタントはどのように仕事を進めていくのだろうか。一般にコンサルタントはあまり広告をしたりダイレクトメールを送ったりしないから、クチコミやコンサルタントが専門誌に書いた論文などを読んで仕事を依頼する場合が多い。

### コンサルタントの仕事のすすめ方

- 1 ニーズの正確な把握**
  - どのような会社なのか、知る
  - 必要なインタビューをする
- 2 必要な機器・ディーラーの選定**
  - どれがいいかな?
  - どこにしようかな?!
- 3 導入時の指導**
  - できた!
  - このボタンおして……

どのような経緯にせよ、仕事を依頼されたコンサルタントがまずすることは依頼してきた企業がどのような会社なのか、どんな仕事をしているのか、本当に困っているのは何なのかをしっかりと把握することだ。

OAとひと口にいっても、メーカーと商社じゃ仕事の進め方も扱っている商品も全く違う。当然最適なシステムも異なってくるはずだ。企業の規模によっても例えば年商2兆の大メーカーと、年商1億の中小企業では必要とされるシステムの像も全く別なものにならなければおかしい。

さらに、本当にこの会社が困っているのは何なのか、その点を改善すれば効果があがるのか、改善のためにはコンピュータの導入が妥当なのかなどについて慎重に吟味する。

やってくるなりロクスツボ話も聞かずに「〇〇社の〇〇パソコンにワープロソフトをつけるといいです」なんていうのは余程警戒したほうがいい。そういうのはたいてい特定のメーカーとつるんだ、コンサルタントというよりはセールスマンに近い人間。もしくは素人に毛かへた程度の人。

この手の「自称」コンサルタントが全部インにもポーにもかからないショーマない存在であるわけではないけれど、まあ塩をまいてお引とりいただくのが無難だろう。

本当のプロのコンサルタントは顧客のニーズを把握し、ニーズを満たすための手段としてパソコンを使った改善案の、だいたいのめどがついたところで第2段階に進む。

ここではより具体的に必要な機器の構成やどのようなソフトウェアが必要かを決定する。このステップでは、毎日やってくるディーラーの提案した内容を検討し、どこに発注するかを決める。技術力がなかったり、その会社のことを理解せずマトはずれなシステムを売ろうとしているところ、そして企業の担当者が素人なのをいいことに高くフックしようとしたディーラーも熟練したコンサルタントの目はごまかせない。あわれここでバツサリ切り捨てられる。

実際に機械を作るのはメーカーだし、ソフトを作るのはソフトハウス。コンサルタントは原則として自らは実作業は担当しない。

コンサルタントにはできあがってきたシステムがこちらの注文どおりに仕上がっているのかチェックしたり、コンピュータそのものの操作やコンピュータを含む新しい事務処理の流れについて指導するという仕事が残っている。

## コンサルタントは キツネカタヌキか

いま紹介したのは、コンサルタントの仕事のなかではきわめてカッコのいいシステム導入時のコンサルティング。でも、これがコンサルタントの仕事のすべてじゃない。すでにコンピュータを入れているところでも毎月顧問料をもらって、何かといろいろな相談にのるのも大切な仕事。ときには講演会の講師をしたり本や雑誌の論文を書いたり、なかなか忙しく活躍している。

実力も知名度両方ある人がきわめて少ないのが現状なので、売れっこのコンサルタントはめっちゃくちゃ忙がしい。それでいて死なずにやっているからにはコンサルタントの正体はどうて人間ではあるまい。そう、きっとキツネカタヌキに決まっている！

というのは冗談だけど、いったいぜんたいコンサルタントはどんな人がなっているのだろうか。またどうすればなれるのだろうか。実はこれまたんでバラバラでこれといった決まったものはないのだ。

コンサルタントはきわめて幅広い知識が要求される。図2に示すような幅広いソースの中から、経営や会計の学問的な、そして実務的な知識にはじまって事務処理の流れ、情報処理のノウハウ、コンピュータのハード&ソフトの知識。もちろん現在どのようなコンピュータやソフトがあるのかという商品知識も不可欠だ。

こういった知識をどこで身につけたかはそれこそ千差万別。コンサルタント養成のちゃんとした教育機関などないから、皆それぞれ核となる知識に実務経験と独学でノウハウを身につけていっているわけだ。

## コンサルタントの 選び方

最後にコンサルタントの選び方を特別に教えちゃおう。コンサルタントは特別な資格や免許がいらないので誰でもなれる。必要なのは電話が1本と「コンサルタント」の肩書きがついた名刺が1枚。

逆にいえば、たのむほうにすれば下手をするとズブの素人に金を払ってしまう危険性もあるわけだ。仕事人にたのんで安心していると金を持ちにげされたばかりか、逆に自分がやられてしまうことだってないとはいえない。そのようなことがないようにと、まとめたのが図3だ。

まず、当然のごとく必要な知識がな

### コンサルタントを選ぶチェックポイント

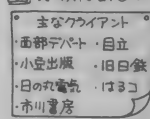
① 必要な知識・素養を持っているか




② 著書などがあるか




③ 実績はあるか



④ お金は適当か



### コンサルタントの頭の中は知識がいっぱい!



いことには話にならない。とはいっても歌の下手な歌手もたーくさんいるからコンピュータのことをろくすっぽしらないコンサルタントがいても不思議じゃない。ただ、こんな「ニセ」コンサルタントにたのむのは金ももったいなさすぎる。

コンサルタントの実力をみるのには、著書や論文は大いに参考になる。なかにはカッコのいいことばかりいってちっとも役に立たないのもたまにはいるけれど、一般的に本が書けるというのはそれなりの実力があると考えてよいだろう。

また、これまでどのような企業を手がけてきたのかはかなり重要なポイント。とはいっても、かけだしながら実力もあり誠意を持ってやってくれるコンサルタントもいる。だから実績がないからといってそれだけで判断してはいけないのだ。

意外に大切なのはお金。10分話ただけで相談料として100万円とるようなのはまさか、いないと思うけれど、高ければサービスもいいというわけではない。逆に安すぎるのも考えもの。実は特定のメーカーの「手先」で、コンサルティング料は負けておいて、あとでメーカーからガッポリ手数料が入るってのもあるんだから。

バカとハサミ、いやコンサルタントは使えよう。キミにコンサルタントが使いこなせるかな。

# MSXソフト・書籍取扱書店一覧



ここに掲載されている各書店で、MSXソフト・書籍を販売しています。

札幌 旭屋書店 札幌店 ☎011-241-3007	浜松町 丸善 浜松町店 ☎03-435-5451	富山 瀬川書店 ☎0764-24-4566	守山 平和書房 ☎07758-3-2611
札幌 リーブルなにか書房 011-221-3800	新宿 紀伊國屋書店 03-354-0131	富山 清明堂 0764-24-4166	京都 大垣書店 075-441-3721
札幌 紀伊國屋書店 札幌店 011-231-2131	新宿 三省堂書店 新宿西口店 03-343-4871	横田 文苑堂 横田店 0766-21-0431	京都 オーム社書店 関西 075-221-0280
札幌 ギャク書房 西店 011-665-6223	新宿 京王百貨店 音響売場 03-342-2111	金沢 北国書林 片町店 0762-23-0534	京都 ブックストア談 075-255-0654
札幌 紀伊國屋書店 琴似店 011-644-2345	高田馬場 未来堂 03-209-0656	金沢 うつのみや 片町店 0762-21-6136	京都 パピルス書房 075-312-2562
札幌 富貴堂 011-214-2301	五反田 明星書店 五反田店 03-492-3881	金沢 王様の本 入江店 0762-91-6504	京都 光文堂 いずみや店 075-641-4892
旭川 三省堂書店 旭川店 0166-22-6411	目黒 アイブックス目黒店 03-473-4791	敦賀 27千田 0770-25-2777	札幌 坂本屋 ショッピングプラザ 0773-76-5282
旭川 ブックス 平和 マルカツ店 0166-23-6211	蒲田 栄松堂書店 蒲田店 03-731-2241	福井 勝木書店 0776-24-0428	大阪 旭屋書店 本店 06-313-1191
帯広 信正堂 藤丸店 0155-27-2816	蒲田 ヤマト サンカマタ店 03-735-1551	福井 勝木書店 ベル店 0776-34-1752	大阪 紀伊國屋書店 梅田店 06-372-5821
北見 福村書店 0157-23-3330	蒲田 K O A (コア) 03-735-2586	甲府 朗月堂 貫川店 0552-28-7356	大阪 オーム社 06-345-0641
青森 成田本店 0177-23-2431	祖師ヶ谷 アイブックス祖師ヶ谷店 03-483-0871	湯沢 おびきゅう書店 0183-73-1121	大阪 駿々堂 京橋店 06-354-2613
青森 今泉本店 0172-32-2231	世田谷 パルキルン書店 03-427-4411	長野 平安堂 長野店 0262-26-4545	大阪 難波ブックセンター 06-644-5501
八戸 伊吉書院 0178-44-1917	渋谷 紀伊國屋書店 渋谷店 03-463-3241	松本 ブックスロクサン 0263-35-5555	大阪 駿々堂書店 心斎橋店 06-251-0881
盛岡 東山堂書店 0196-23-7121	渋谷 旭屋書店 渋谷店 03 476 3971	松本 鶴林堂書店 0263-32-5340	大阪 旭屋書店 難波店 06-644-2551
仙台 金港堂 0222-25-6521	渋谷 大盛堂 03-463-0511	松本 中信堂 0263-26-7255	大阪 大阪工業大学 学園厚生会給品部 06-954-4801
仙台 宝文堂 本店 0222-22-4181	笹塚 紀伊國屋書店 笹塚店 03-485-0131	岡谷 交新堂 0266-22-3244	大阪 大栄書店 06-853-1351
仙台 いずみ書房 0222-95-2375	中野 明屋書店 03-387-8451	岡谷 笠原書店 0266-23-5070	阿部野 旭屋書店 アペノ店 06-631-6051
仙台 氷野書房 0222-41-5437	荻窪 ブックセンター荻窪 03-393-5571	駒田 平安堂 本店 0265-24-4545	豊中 耕文堂 06-854-3316
石巻 ヤマトヤ書局 中里店 0225-93-3323	池袋 芳林堂書店 本店 03-984-1101	佐久 大阪屋書店 02676-7-4024	豊中 佐々木書店 06-856-0856
古川 金丸書店 古川支店 02292-3-1050	池袋 旭屋書店 池袋店 03-986-0311	岐阜 自由書房 0582-65-4301	豊中 大阪大学 豊中生協 06-841-3326
秋田 秋田ブックセンター 0188-32-9942	池袋 池袋西武ブックセンター 03 981-0111	岐阜 自由書房ブックセンター 0582-75-0208	高槻 城書局 0726-89-0661
横手 金喜書局 01823-2-3450	板橋 磯島書店 03 965 4005	岐阜 大衆書房 0582-62-2525	茨木 ミテカ 0726-33-5182
山形 八文字屋 0236-22-2150	綾瀬 近代書店 03-601-5721	岐阜 東文堂 駅前店 0584-75-3536	枚方 旭屋書店 枚方近鉄店 0720-46-3111
村山 大石書店 0237-55-3815	高橋 平安堂書店 03 655-5988	大垣 三城書房 0584-75-5605	枚方 水嶋書房デパート店 0720-51-3432
厚狭 あすなろ書店 02374-7-0099	八王子 くまざわ書店 本店 0426 25 1201	瑞浪 明文堂 0572-67-1185	豊原川 不二書店 0720-31-4314
福島 コルニエいわせ書店 0245-21-2101	吉祥寺 弘栄堂書店 吉祥寺店 0422 22 1031	静岡 静岡岡谷島店 0542-54-1301	東大阪 近畿大学 生協 06 725-3311
福島 博向堂書店 0245-21-1161	阿佐ヶ谷 双葉 北口店 03-334-4628	静岡 吉見書店 0542-52-0157	神戸 海文堂 078-331-6501
いわき ヤマニ書房 本店 0246-23-3481	府中 啓文堂 0423 66-3151	浜松 谷島屋 楽器部 0534-53-9121	奈良 南部図書 0742-22-5191
水戸 川又書店 駅前店 0292-31-0102	町田 光光書店 0424 87-2222	沼津 吉野屋 0559-23-5676	和歌山 津田書店 0734-28-3074
水戸 ツルヤブックセンター 0292-25-2711	町田 久美堂 小田急店 0427-23-7088	沼津 マルサン宝塚店 0559-63-0350	松江 今井書店 0852-24-2230
日立 田所書店 0294-22-5537	国分寺 三成堂 0423-32-3211	沼津 東海プラザ 0559-66-4129	広島 富士書店 0857-23-7271
土浦 共栄堂 0298-21-6134	国立 東西書店 0425-75-5061	沼津 戸田書店 0543-65-2345	米子 今井 本通り店 0859-32-1151
神栖 マルエス神栖店 02999-2-1233	多摩 くまざわ書店 永山店 0423-73-6040	富士 サンワブックス 0545-53-8871	岡山 紀伊國屋書店 岡山店 0862-32-3411
神栖 なみき書店 02999-6-1855	多摩 くまざわ丘の上プラザ店 0423 71-3221	駿東 マエダ事務器 0559-87-5551	岡山 丸善 岡山支店 0862-31-2261
鹿島 茨城博文堂 02998-3-1246	横浜 有隣堂横浜東口ロミネ店 045 453 0811	名古屋 三省堂書店 名古屋店 052-562-0077	広島 フタバ・えびす店 0822-48-3888
高萩 志雲堂 田所書店 02932-2-3020	横浜 有隣堂 横浜西口ローヨー店 045 311 6265	名古屋 丸善ブックメイツ 052-971-1231	広島 金正堂 0822-47-5533
石岡 秋山書店 02992-6-3439	横浜 丸善ブックメイツ 045 453 6811	名古屋 丸善 名古屋支店 052 261 2251	広島 広文堂 本通店 0822 46 9581
宇都宮 岩下ビル店 0286-33-2334	横浜 栄松堂書店 横浜ジョイナス店 045 321 6831	名古屋 日進堂書店 上前津店 052 263 0550	福山 ブックシティエー啓文社 0849-25-0050
足利 岩下書店 0284-41-2175	横浜 有隣堂 伊勢崎店 045 261 1231	名古屋 白沢書店 052 793 6864	福山 辰文館ブックセンター 0849-25-2200
足利 ブックスアメリカ 足利 0284-41-4111	横浜 文教堂 青葉台店 045 983 5150	名古屋 水野書店 052 822 6244	宇都宮 京屋書店 0836-31-2323
真岡 福田屋百貨店 真岡店書籍部 02858-4-0111	川崎 文学堂 本店 044 244 1251	名古屋 プクス村瀬 052 802 8161	萩 白石書店 0838 22-0084
高崎 学陽書房 0273 23 4055	川崎 有隣堂 川崎店 044 211 1851	名古屋 池下三洋堂 052 762 2345	山口 文栄堂 0839-22-5611
高崎 サカト書局 0273 62 1500	川崎 文教堂 宮前平店 044 855 2583	名古屋 小幡三洋堂 052 795 1128	高松 宮脇書店 0878 51-3733
太田 曾根書店 0276 45 1228	溝ノ口 ブックセンター文教堂 044 811 5557	名古屋 ブックス金山 神宮店 052-682-3817	高松 宮脇書店 豊島店 0878 43 8571
川越 黒田書店 0492 25 3138	溝ノ口 文教堂 溝ノ口店 044 811 8258	名古屋 三洋堂書店秋中店 052 832 8202	松山 紀伊國屋書店 松山店 0899 32 0005
川越 紀伊國屋書店 川越店 0492 24 1111	横須賀 平坂書房 0468-22-2655	愛知 東郷三洋堂 05613-8-0010	松山 アカデミア明屋 0899 41-4141
浦和 須原屋 0488 22 5321	平塚 サクラ書店 駅ビル店 0463 23 2751	豊橋 精文館 0532 54 2345	松山 明屋 大街道店 0899 41 4242
所沢 凌雲堂書店 0429 22 2279	平塚 サクラ書店 紅谷町店 0463 23 5666	岡崎 書局 0564 21 1101	松山 アテナ書店 竹原店 0899-32-0880
飯能 田中一誠堂 0429 74 1111	大船 かまくら書店 0467 46 2619	屋張旭 森林堂 05615 4 6885	福岡 秀屋 博多店 書籍部 092 281 4411
深谷 ブックスアメリカ 深谷 0485 73 6111	鎌倉 島森書店 0467 22 0266	莞島加茂 丸吉書店 05742 5 2281	福岡 紀伊國屋書店 福岡店 092 721 7755
千葉 セントラルプラザ多田屋 0472 24 1333	小田原 八小堂書店 0465 22 7111	豊田 オカジマ書店 0562 92 1980	福岡 九州大学生協 農学部店 092-651-6781
千葉 キディランド第二千葉店 0472-25-2011	小田原 伊勢治書店 0465 22 1366	小牧 小牧三洋堂 0568 73 3462	福岡 ブックシティ 092-522-2685
船橋 旭屋書店 船橋店 0474-24-7331	相模原 文教堂 星ヶ丘店 0427 58 6121	春日井 高蔵寺三洋堂 0568 51-6766	福岡 福岡金文堂アニマート原 092 844-0088
津田沼 芳林堂書店 津田沼店 0474-78-3737	相模原 アイブックス 相模原店 0427 42 6771	刈谷 刈谷三洋堂 0566 24 1134	福岡 ブックセンター ほんだ 092-581-9558
木更津 ブックス松田屋 0438-23-4210	伊勢崎 有隣堂 伊勢崎店 045 261 1231	岩倉 キトウ書店 0587 66 7070	小倉 ナグリ書店 093-521-4744
東金 サンピア多田屋 04755-2-3663	新潟 紀伊國屋書店 新潟店 0252 41 5281	安城 日新堂 05667-5-2028	佐賀 金華堂北高前店 0952-25-0500
松戸 堀江 良文堂 0473-65-5121	新潟 北光社 0252-28-2321	知多 武豊書房 05697-3-4315	長崎 メトロ書店 0958-21-5453
柏 新星堂 柏店 0471-64-8551	白根 ブックスデイトナ 0253-77-6794	津 別所書店 第11ビル店 0592-24-1014	豊崎 福江マルイ 0959 4105
神田 三省堂書店 本店 03-233-3315	長岡 ブックセンター長岡 0258-36-1360	四日市 文化センター 白揚 0593 51-0711	長崎 ステラ好文堂 0958-27-4115
神田 東京堂書店 03-291-5181	長岡 寛張書店 0258-32-1139	四日市 シェトワ白揚 0593-54-0171	熊本 紀伊國屋書店 熊本店 0963-22-5531
秋葉原 明正堂 秋葉原店 03-251-2161	長岡 大辰屋書店 0258-32-0332	大津 大津西武ブックセンター 0775-25-0111	熊本 中井書店 東窪店 0963-38-1085
御茶ノ水 丸善 御茶ノ水店 03-295-5581	新井 文栄堂 02557-2-5135	彦根 天慶堂 ギンザ店 07492-4-2115	宮崎 大山成文館 0985-26-2510
八重洲 八重洲ブックセンター 03-281-1811	見附 押野見書店 02586-6-2207	草津 村岡光文堂 07756-2-2261	鹿児島 山形屋 0992 24-6411
日本橋 丸善 本店 03-272-7211			



# 家族の日記 (16K以上)

## ダストマン (16K以上)

## バリケード (16K以上)

## VHD版セビウスマップ (VHD版)

## サンプルプログラム (32K以上)

図C

アドレス	マシン語データ								チェックサム
D010	E5	D1	19	D1	16	00	5E	13	:07
D018	CD	11	01	CD	1D	01	32	47	:2B
D020	D9	E1	D5	DD	E5	D1	19	D1	:FC
D028	06	00	4E	03	E1	D5	FD	E5	:E7
D030	D1	19	D1	16	00	5E	CD	11	:0D
D038	01	CD	1D	01	32	49	D9	E1	:2B
D040	D5	DD	E5	D1	19	D1	06	00	:68
D048	4E	0B	E1	D5	FD	E5	D1	19	:F3
D050	D1	16	00	5E	CD	11	01	CD	:11
D058	1D	01	32	49	D9	C1	26	00	:81
D060	3A	4F	D9	81	6F	E5	D1	3A	:72
D068	47	D9	FE	01	20	25	D5	21	:92
D070	36	D9	16	90	58	19	36	00	:0C
D078	D1	D5	E1	D5	DD	E5	D1	19	:50
D080	D1	7E	2B	77	D5	E1	D5	FD	:C9
D088	E5	D1	19	D1	7E	3C	2B	77	:54
D090	C3	89	D2	D5	21	36	D9	16	:99
D098	00	58	19	7E	D1	FE	00	28	:4E
D0A0	06	3D	28	09	3D	28	78	ED	:B1
D0A8	5F	E6	01	28	75	3A	48	D9	:B6
D0B0	FE	01	28	02	18	25	D5	21	:DC
D0B8	36	D9	16	90	58	19	36	01	:55
D0C0	D1	D5	E1	D5	DD	E5	D1	19	:98
D0C8	D1	7E	3C	2B	77	D5	E1	D5	:50
D0D0	FD	E5	D1	19	D1	7E	2B	77	:5D
D0D8	C3	89	D2	D5	21	36	D9	16	:E1
D0E0	00	58	19	7E	D1	FE	01	28	:97
D0E8	02	18	00	79	FE	05	CA	96	:B6
D0F0	D1	19	00	3A	49	D9	FE	01	:04
D0F8	2B	03	C3	96	D1	D5	21	36	:49

●プログラム入力について  
BASICの入力について

プログラムは、BASIC で組まれたものと、マシン語で組まれたもの大きく2つに分かれます。BASIC プログラムの入力は、まず行番号をタイプし、各ステートメントや関数、変数を入力します。一行タイプが終わったらかならずリターンキー( **RETURN** )を入力してください。

●入力するときの注意

BASIC プログラムを入力するときに特に注意してほしいことがあります。

1. 行の最後にならずリターンキーを入力してください。
2. 1 と 1. 数字のイチと英小文字のエルは、大変見分けにくいキャラクタです。十分気をつけてください。エラーの原因となります。

0 と 0. ゼロとオーも同じです。ゼロは、斜めに線が入っていますが、オー

は、何もありません。これもタイプミスをするとうエラーの原因となります。

3. DATA文は、まず最初にデータがいくつあるか数えてください。DATAの数には規則制があります。Out of Dataのエラーが出るのは、DATA文の数が少ないからです。多い場合には、絵がズレたり、変な動きをしたり、正常なプログラムにはなりません。

●マシン語の入力について

マシン語の入力は、マシン語モニタが必要です。16Kマシンを使う場合は、100行のCLEAR文を直してください。CLEARの後&H87FFとなっていますが、その&H87FFをC7FFにしてください。今月から読み始めた方のために、簡単なマシン語モニタを掲載しておきます。

●プログラム入力ののが手なあなたへ  
プログラムの入力方法に自信のない方は、どうぞこのフローチャート(次図)に基づいて入力してください。フ

ローチャートは3つあります。それぞれ、『BASICだけの場合』『マシン語だけの場合』『BASIC+マシン語の場合』に分かれています。自分が入力するプログラムがどれに該当するかを確かめ、そのフローチャートにしたがって入力してください。

●チェックサムについて

チェックサムは、アドレスとデータを足して得た結果の下2桁を表示しています。図Cを見てほしいのですが、マシン語として入力するのは、データの部分だけで、アドレス及びチェックサムは入力しません。気をつけてください。誤ってアドレスやチェックサムを入力すると、始めからやり直しになります。ただし、アドレスは、Mコマンドを使う場合にはかならず入力します。MD000のように入力すれば、後は、自動的に更新されます。

●使い方

このマシン語モニタは、M(memory set)、D(dump)しかありません。Mはメモリにマシン語データを置くコマンドで、Dは、その内容、つまり、本当にデータが置かれたかどうかを確認するためのコマンドです。

M(Memory set)…… Mの次にアドレスを入力してください。

MD000 **RETURN**

Mコマンドで入力が終わったら、Dコマンドで、確認してください。

DD000 **RETURN**

●SAVEについて

BASICプログラムをSAVEするには、CSAVEを使います。CSAVEは次のとおりです。

CSAVE "ファイルネーム"  
途中まで入力したプログラムのSAVEもまったく同じです。再度入力を始める場合は、前に入力した分をCLOADしてから続きを入力してください。その後もSAVEを忘れないでください。

●マシン語のSAVEについて

マシン語のSAVEは、BSAVE を使います。BSAVEは次のとおりです。

BSAVE "CAS : ファイルネーム"  
& HD000, & HDFF8  
※ディスクの場合は、CAS : を取ってください。

もしも、途中で止める場合は、止めた、最後のアドレスまでをBSAVEしてください。

BSAVE "CAS : ファイルネーム", & HD000, & H <入力最終アドレス>  
※入力最終アドレスは、D490 まで入力したならば、最終アドレスは、D490になります。

マシン語モニタプログラム

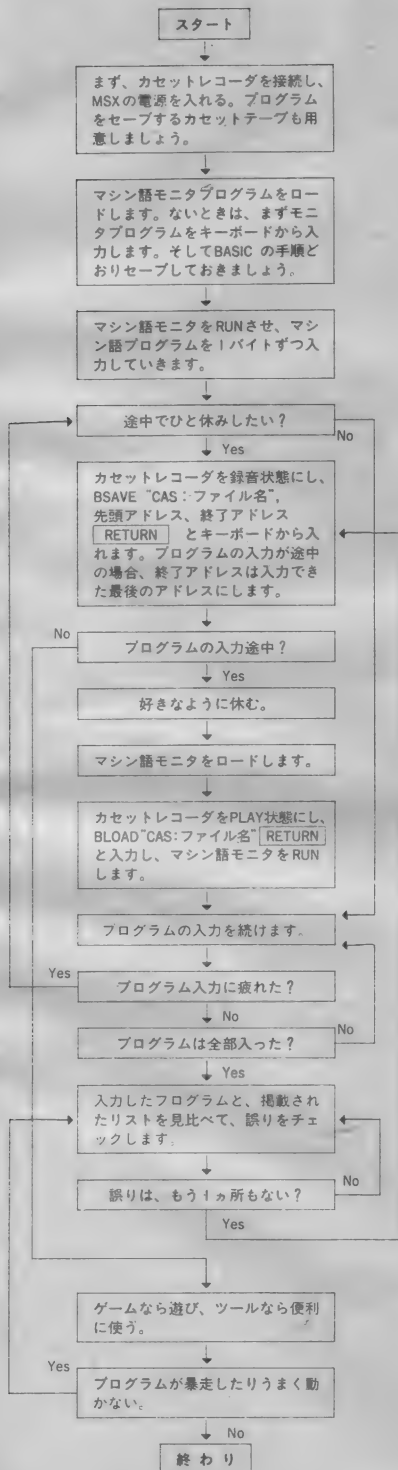
```

100 SCREEN0: CLEAR200, &H87FF: Z$="0000"
110 ON ERROR GOTO 300
120 PRINT: PRINT " * "; : GOSUB260: PRINTA$;
130 IF A$="M" THEN150
140 IF A$="D" THEN210 ELSE PRINT: GOTO120
150 LINE INPUTA$: A=VAL("&h"+A$)
160 PRINT: GOSUB280: V=PEEK(A): GOSUB290: PRINT "- ";
170 GOSUB240: L=V*16: IF E=1 THEN190 ELSE GOSUB240
:L=L+V: IF E=1 THEN190 ELSE POKEA, L: A=A+1
180 GOTO160
190 IF A$=CHR$(8) THEN A=A-1 ELSEIF A$=CHR$(32)
THEN A=A+1 ELSEIF A$=CHR$(13) THEN120
200 GOTO160
210 LINE INPUTA$: A=VAL("&h"+A$)
220 FOR L=0 TO 15: GOSUB280: FOR M=0 TO 7: V=PEEK(A)
: S=S+V: GOSUB290: A=A+1: NEXT: PRINT " "; : V=S: GOSUB2
90: PRINT: NEXT
230 PRINT: GOSUB260: IF A$<>" " THEN120 ELSE220
240 E=0: GOSUB260: IF A$<CHR$(48) THEN E=1: RETURN:
ELSEIF A$>CHR$(70) THEN240 ELSEIF A$>CHR$(57) AN
D A$<CHR$(65) THEN240
250 V=VAL("&h"+A$): PRINTA$; : RETURN
260 A$=INKEY$: IF A$="" THEN260 ELSEIF A$>CHR$(96)
AND A$<CHR$(123) THEN A$=CHR$(ASC(A$)-32)
270 RETURN
280 A$=HEX$(A): PRINTLEFT$(Z$, 4-LEN(A$))+A$+" "; :
S=INT(A/256)+(A AND 255): RETURN
290 A$=RIGHT$(HEX$(V), 2): PRINTLEFT$(Z$, 2-LEN(A$)
)+A$+" "; : RETURN
300 RESUME NEXT
    
```

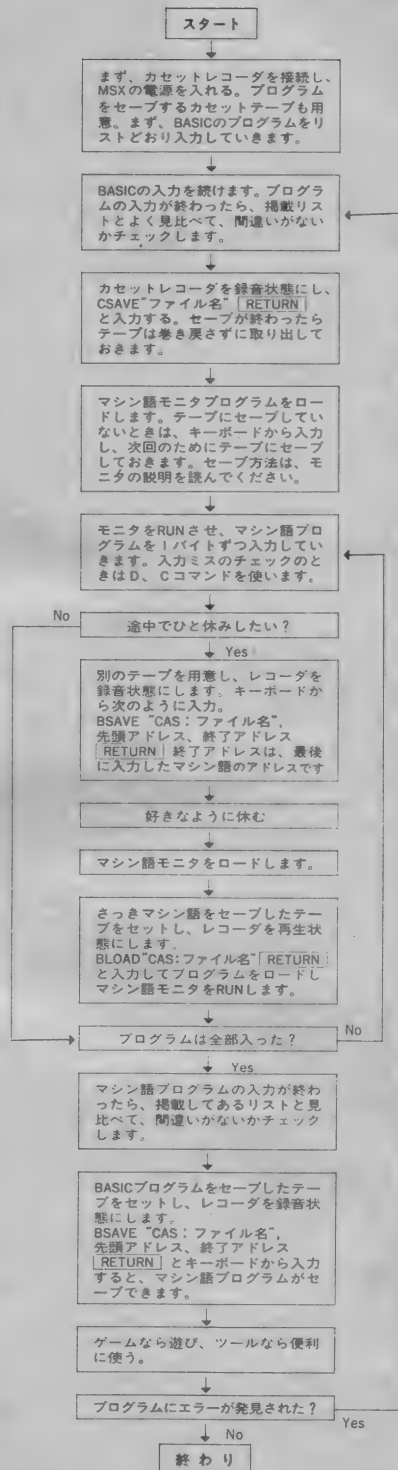


# プログラムの流れ

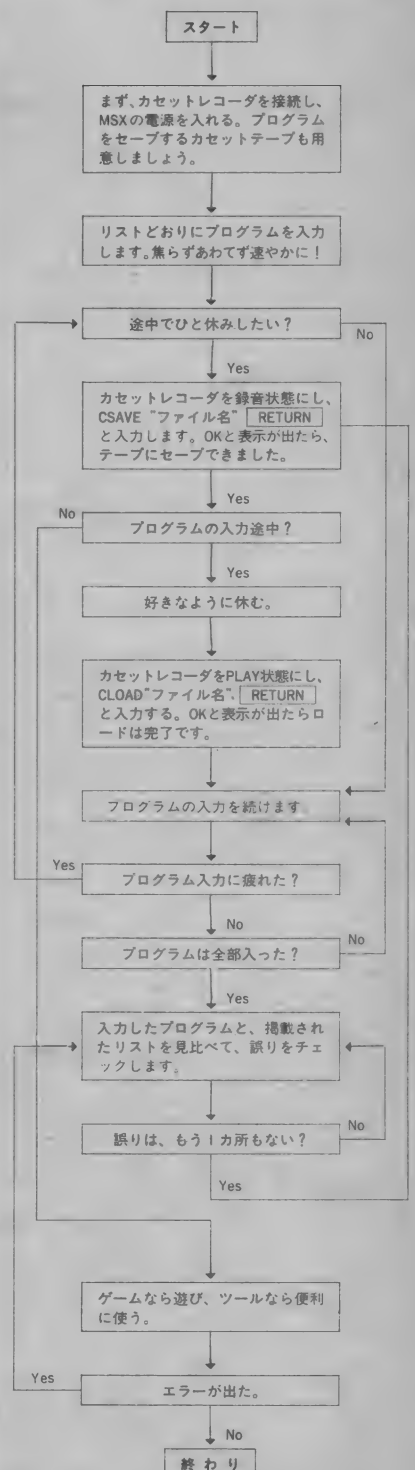
## ●マシン語だけの場合●



## ●BASICとマシン語の場合●



## ●BASICだけの場合●





```

190 PRINT
200 PRINT"[1]... につききかく"
210 PRINT"[2]... につききよむ"
220 PRINT:PRINT
230 INPUT"は"んこ"うをいれてくた"さい";A
240 IFA<>1AND A<>2THEN 230
250 ON A GOTO 260,500
255 '
260 '●●●● につききかく ●●●●
265 '
270 CLS:COLOR15,4,3
280 PRINT"<<<< につききかく >>>>"
281 PRINT:INPUT"なん年";YY:INPUT"なん月";MM
282 INPUT"なん日";DD:INPUT"なんよう日(かんし"て")";YO$
283 INPUT"てんき(かなで"10もし"まで")";TE$
284 CLS
285 PRINTYY"年"MM"月"DD"日 ("YO$)"TE$
290 PRINT:PRINT"[ [ 2き"ょうまで" ]]"
300 PRINT:PRINT"た"いすけくんのこと"
310 INPUT DA$
320 GOSUB 450
330 PRINT:PRINT"ゆうし"くんのこと"
340 INPUT YU$
350 GOSUB 450
360 PRINT:PRINT"みほちゃんのこと"
370 INPUT MI$
380 GOSUB 450
390 PRINT:PRINT"ハハ"のこと"
400 INPUTHA$:GOSUB 450
410 PRINT:PRINT"チチ"のこと"
420 INPUTTI$:GOSUB 450
430 PRINT:PRINT"そのたのこと"
440 INPUTHOK$:GOTO 1000
450 PRINT:PRINT"HIT ANY KEY!"
460 IFINKEY$=""THEN 460
470 CLS:PRINTYY"年"MM"月"DD"日 ("YO$)"TE$
480 PRINT:PRINT"[ [ 2き"ょうまで" ]]"
490 IFS=1THENGOTO1000ELSEReturn
495 '
500 '●●● load ●●●
505 '
510 CLS:COLOR 15,4,7
520 PRINT"<<<< LOAD >>>>"
530 PRINT:PRINT"し"ゅんび"か"て"きたらリターンキーを おしてくた"さい"
540 IFINKEY$<>CHR$(13)THEN 540
550 PRINT:PRINT"ロード"中!シハ"ラク オマチクダ"サイ。"
560 OPEN"CAS:につき"FORINPUTAS#1
570 INPUT#1,YY:INPUT#1,MM:INPUT#1,DD:INPUT#1,YO$
:INPUT#1,TE$
580 INPUT#1,DA$:INPUT#1,YU$:INPUT#1,MI$:INPUT#1,
HA$:INPUT#1,TI$:INPUT#1,HOK$:CLOSE#1
590 PLAY"164s9m1000o6cde":PRINT:PRINT"<<<< しゅうりょう
!!Hit any key!! >>>>"
600 IF INKEY$=""THEN 600
610 GOTO 1000
955 '
1000 '●●● menu ●●●
1005 '
1010 COLOR15,4,7:CLS:S=0
1020 PRINTTAB(8);"<<<< menu >>>>":PRINT:PRINT
1030 PRINTTAB(6);"[1]... カセットにセーブ"
1040 PRINT:PRINTTAB(6);"[2]... カセットよりロード"
1050 PRINT:PRINTTAB(6);"[3]... につききよむ"
1055 PRINT:PRINTTAB(6);"[4]... しゅうせい"
1060 PRINT:PRINT:PRINTTAB(6);"[5]... しんさくせい"
1070 PRINT:PRINTTAB(6);"[6]... おわり"
1080 PRINT:PRINT:PRINT:INPUT"は"んこ"うをいれてくた"さい";A
1090 ON A GOTO 1200,500,1500,1100,270,2000
1095 '
1100 '●●● しゅうせい ●●●
1105 '
1110 COLOR 15,4,7:CLS:PRINT"<<<< しゅうせい >>>>"
1120 PRINT:PRINT"1..た"いすけ":PRINT:PRINT"2..ゆうし"
1130 PRINT:PRINT"3..みほ":PRINT:PRINT"4..ハハ":PRINT
:PRINT"5..チチ":PRINT:PRINT"6..そのた"
1140 PRINT:PRINT:INPUT"た"れのをなおしますか";A
1150 S=1:ON A GOTO 300,330,360,390,410,430
1195 '

```

```

1200 '●●● save ●●●
1205 '
1210 CLS:COLOR 15,4,7
1220 PRINT"<<< SAVE >>>"
1230 PRINT:PRINT"しゅんび"か"で"きたらリターンキーを おしてくた"さい"
1240 IF INKEY$<>CHR$(13) THEN 1240
1250 PRINT:PRINT"セーブ"中!シハ"ラク オマチクダ"サイ。"
1260 OPEN"cas:につき"FOR OUTPUT AS#1
1270 PRINT#1,YY:PRINT#1,MM:PRINT#1,DD:PRINT#1,YO
$ :PRINT#1,TE$
1280 PRINT#1,DA$:PRINT#1,YU$:PRINT#1,MI$:PRINT#1
,HA$:PRINT#1,TH$:PRINT#1,HO$:CLOSE#1
1290 PLAY"s9m1000o6cde":PRINT:PRINT"<<< しゅりょう!!
Hit any key!! >>>"
1300 IF INKEY$="" THEN 1300
1310 GOTO 1000
1495 '
1500 '●●● ヒョウシ" ●●●
1505 '
1510 CLS:COLOR 15,4,3
1520 PRINTYY"年"MM"月"DD"日 ("YO$") "TE$
1530 'PRINT
1540 PRINT"—— た"いすけくんのこと——"
1550 PRINTDA$:PRINT
1560 PRINT"—— ゆうし"くんのこと ——"
1570 PRINTYU$:PRINT
1580 PRINT"—— みほちゃんのこと ——"
1590 PRINTMI$:PRINT
1600 PRINT"—— おかあさんのこと ——"
1610 PRINTHA$:PRINT
1620 PRINT"—— おとうさんのこと ——"
1630 PRINTTI$
1640 PRINT"—— そのたのこと ——"
1650 PRINTHO$
1670 IF INKEY$="" THEN 1670
1680 GOTO 1000
1995 '
2000 '●●● END ●●●
2005 '
2010 CLS:PRINT"おつかれさま!"
2020 END

```


## ダストマン(16K以上)

鶴岡 義明

### 遊び方

ルールは、いたってカンタン。黄のゴミ掃除をしているダストマンをカーソルキーで操作して、落ちているゴミをすべて、拾ってほしい。

しかし、掃除のオジャマをする悪いオバケが4匹いるゾ。オバケに触れると、ダストマンは死んでしまうから気をつけよう。でも、真中にあるダストパワーを食べると、ダストマンは、スーパーダストマンに変身して、オバケを退治してしまう。でも、すぐにオバケは、元に戻ってしまうから、気をつけるように……。すべてのゴミを拾うと、次の画面になる。




面が進むと、オバケが5匹になるから、とても難しくなるゾ。

.....

### プログラムシューティング


このプログラムは、POKE 命令で、マシン語データを直接メモリにおいて



いきます。

まず、Out of Dataが出た場合には、データの個数を確認してください。データの個数は32個あります。1つでもないエラーになります。

シンタックスエラーが出た場合は、30行のREAD文を確認してください。



READ文のA\$になっていない(\$マークがない)とシンタックスエラーになります。

このプログラムで、データの部分では、\*S\*は使いません。このデータはマシン語データで、16進数の0~9A~Fを使っています。

```

10 CLEAR 1024,&HD800
20 DEFUSR=&HD807:A=&HD807
30 FOR L=10TO118:READ X$
40 FOR B=1 TO 31 STEP 2
50 POKE A,VAL("&H"+MID$(X$,B,2)):A=A+1

```

```
60 NEXT B,L
70 A=USR0(0)
80 IF INKEY$="Y" OR INKEY$="y" THEN 70
90 IF INKEY$<>"N" AND INKEY$<>"n" THEN 80
100 DATA"FD210000FD39CD72000101E2CD4700CD"
110 DATA"90003E41210020010018CD5600010711"
120 DATA"CD47003E063234E0AF6F672221E03238"
130 DATA"E0FDF92134E035205721A5DE110C02CD"
140 DATA"3EDD3E19216022014000CD56002A96DE"
150 DATA"ED5B21E0E7D0ED5396DEC92100153E0B"
160 DATA"1E00CD93003C1E01CD93003C1E0ECD93"
170 DATA"002B7CB5CA90005DAFC93003C5CCD93"
180 DATA"003E071E3ECD93003C1E0FCD930018CE"
190 DATA"3A38E00FE6076F2600292911AEDE197E"
200 DATA"3230E0237E3231E0237E322FE0237E32"
210 DATA"32E03E01322EE03233E01100000618C5"
220 DATA"3E1E010000F5D52160DECD5C000E1F101"
230 DATA"000009EB3D20EE21100019EBC110E021"
240 DATA"10040612C5E5AF01D000CD56000E11100"
250 DATA"0119C110EF260406092E03C5060DC5E5"
260 DATA"CD5ADCE12C2CC110F52424C110EB110F"
270 DATA"0C2168DECD4EDC110F0D2170DECD4EDC"
280 DATA"11100C2178DECD4EDC11100D2180DECD"
290 DATA"4EDC1105060604C50602C5D50606C521"
300 DATA"60DEE5D5CD4EDCD11CE1D5CD4EDCD11C"
310 DATA"1C1CC110E9D114C110E01414C110D821"
320 DATA"100101D000C5CD560024C1CD5600219A"
330 DATA"DE110501CD3EDD2198DE111501CD3EDD"
340 DATA"21A0DE110E01CD3EDD3A34E0C6301110"
350 DATA"02CD27DDAFC9D840011A0DDEB01C000CD"
360 DATA"5C002100002235E03E013237E03E5C32"
370 DATA"29E021A078222AE03E0B322DE03E0532"
380 DATA"28E02100E036001101E0011F00EDB02A"
390 DATA"96DEDD211902CDD7DC3E30111A02CD27"
400 DATA"DD3E30111B02CD27DD210000DD210A02"
410 DATA"CDD7DC2133E035C2A7DA2B7E2377CDD1"
420 DATA"DAFCD8700112AE0EB010400CD5C002A"
430 DATA"35E02B7CB528473A37E0B7FA8EDA2235"
440 DATA"E028642A2AE0116078E72006116878E7"
450 DATA"20553A2FE0473E052103E07723232323"
460 DATA"10F921E0032235E0AF3237E021780C01"
470 DATA"1000C5CD560024AFC1CD560018293A2F"
480 DATA"E0473E082103E0772323232310F93EFF"
490 DATA"3237E03A2FE047C578CDB7002323233E"
500 DATA"08CD4D00C110F02A2AE0CB3CCB3CCB3C"
510 DATA"CBC4CB3DCB3DCB3D7C656FCDB8D0C200A"
520 DATA"2A30E02B7CB520FB181A210100DD2108"
530 DATA"02CDDCDDCCD4CDD2129E03520072138E0"
540 DATA"34C397D8CD94DBC3FAD9DD2100E03A2F"
550 DATA"E047C52A2AE0DD5601DD5E00CD06DD30"
560 DATA"1FDD7E03FE082006CD62D8C338D8DD36"
570 DATA"0300211900DDE5DD210002CDDCDDDE1"
580 DATA"DD23DD23DD23DD23C110C7AFCDD500B7"
590 DATA"20033A28E03228E04F06002188DE0948"
600 DATA"46212BE07E2BD618E61FCC76DB7E23D6"
610 DATA"20E61FCC57DB79B12195DE58460E0128"
620 DATA"E0732127E0347EE608C83E10322CE0C9"
630 DATA"CB48200C3E08322CE00C7EFE19D835C9"
640 DATA"CB40C83E0C322CE00C7EFED8D034C9CB"
650 DATA"58200BAF322CE00C7EFE21D835C9CB50"
660 DATA"C83E04322CE00C7EFEA0D034C93A2EE0"
670 DATA"3D20033A2FE0322EE0473D87875F1600"
680 DATA"DD2100E0DD19DD7E03B7200EDD360060"
690 DATA"DD360178DD3603081834DD4E02DD7E01"
700 DATA"D618E61FCC06DCDD7E00D620E61FCC2A"
710 DATA"DC78C5CD8700EBDDE5E1010400DD3602"
720 DATA"14CD5C00C1DD7102CDB8DCE61FC0CDB8"
730 DATA"DCE6034F06002191DE097EDD7702C9DD"
740 DATA"7E00CB59280DFE213804DD3500C9CB99"
750 DATA"CBD1C9CB51C8FEA03004DD3400C9CB91"
760 DATA"CBD9C9DD7E01CB49280DFE193804DD35"
770 DATA"01C9CB89CBC1C9CB41C8FED83004DD34"
780 DATA"01C9CB81CBC9C9CB23CB23CB23010800"
790 DATA"C35C00CB25CB25CB25010800092B3E01"
800 DATA"CD4D00093E80CD4D0011F100193E03CD"
810 DATA"4D003E0123CD4D00093E80CD4D003EC0"
820 DATA"2BC34D00CB25CB25CB25010800092BCD"
```

```

830 DATA"4A00B7C8AFCD4D0009CD4D0011F10019"
840 DATA"CD4D0023CD4D0009CD4D002BCD4D003D"
850 DATA"C93A20E0471717E6FC4F1780814FED5F"
860 DATA"813220E0C9ED4B21E0092221E02A21E0"
870 DATA"0E05168ACDF4DCE5D5C57BC630DDE5D1"
880 DATA"CD27DDDD2BC1D1E10DC2DBDCC906101E"
890 DATA"00297B175FBFA03DD925F2C10F3C901"
900 DATA"0C0C2223E0ED5325E009EB093A26E0BA"
910 DATA"D03A24E0BCD03A25E0BBD03A23E0BDC9"
920 DATA"CB23CB23CB236F2600292929ED4B20F9"
930 DATA"09010800C35C007EB7C8E5D5CD27DDD1"
940 DATA"E11C2318F2AF1E00CD93003C1E02CD93"
950 DATA"003C1DCD93003C1CCD93003CCD93003C"
960 DATA"CD93003C1E00CD93003C1E29CD93003C"
970 DATA"1E10CD93003CCD93003CCD93003E0B1E"
980 DATA"00CD93003E0C1E04CD93003E0D1E00C3"
990 DATA"93001E3F3E07C39300000000018383C7C"
1000 DATA"7E7E7F3F3F1F0F0300000000181C3C3E"
1010 DATA"7E7EFEFCFCF8F0C000000030F1F3F7F"
1020 DATA"7E7E7C3C381800000000C0F0F8FCFCFE"
1030 DATA"7E7E3E3C1C18000000000030F1F1F0701"
1040 DATA"000001071F1F0F030000C0F0F8FCFCFE"
1050 DATA"7E7EFEFCFCF8F0C000000030F1F3F3F7F"
1060 DATA"7E7E7F3F3F1F0F030000C0F0F8F8F080"
1070 DATA"000080F0F8F8F8F0C000000030F1F3F3F7F"
1080 DATA"7F7F7F3F3F1F0F030000C0F0F8FCFCFE"
1090 DATA"FEFEFEFCFCF8F0C000000031C20404C52"
1100 DATA"52524C40404026190000C0380402324A"
1110 DATA"4A4A3202020264980000F9F9F9009F9F"
1120 DATA"9F00010101030F01001F1F0F07030000"
1130 DATA"000000E00000C0E0F0F0F0E0C0800000"
1140 DATA"000000901050406020A09060A050000"
1150 DATA"00484953434F5245004C454654004741"
1160 DATA"4D454F56455200900104035E0105032C"
1170 DATA"010504FA000504C80006059600060664"
1180 DATA"0007080100080F000000000000000000"
    
```


# バリケード (16K以上)

伊藤 貴彦



## 遊び方


このプログラムをRUNすると、まず写真1の画面が出て来ます。ここで、スペースキーを押してくだ



さい。ゲームが始まります。

## 操作方法

画面の左端下から表わってくるのが



自分で、画面右端上が敵になります。カーソルキーを使って、敵を追いつめて自爆させてください。敵にぶつかったり、バックしたりす

ると負けになります。

面が進むと、いろいろな障害物が出て来ますから、うまくよけてください。

## プログラムシューティング

まず、まったく、何も画面に表われない場合には、80行~100行を見直してください。

また、ゲーム中にイリガルファンクションコールエラーが出た場合には、130行のEX、PX、RYの値を見直してください。

```

10 *****
20 Barricade Game
30 by <gen,> software
40 850825 - 850828 21:02
50 last modified
60 *****
70 main
80 CLEAR 300:SCREEN2,0,0:DEFINT A-Z:COLOR 15,1,1
:CLS:A=RND(-TIME):OPEN "GRP:" AS #1:RESTORE 6000
:FOR I=0 TO 1:A$="":FOR J=1 TO 8:READ B$:A$=A$+C
HR$(VAL("&H"+B$)):NEXT J:SPRITE$(I)=A$:NEXT I
90 COLOR 2:FOR T=0 TO 2:PSET(50+T,90),1:PRINT #1
,"-BARRICADE GAME-":NEXT:PSET(48,102),1:COLOR
7:PRINT #1,"by <gen,> software ":A$=INPUT$(1)
100 CLS:LE=3:TERM=1:SC=1
110 ***** main start *****
    
```

```

120 PSET(80,90),1:COLOR 9:PRINT #1,USING"left :
###";LE:PSET(72,99),1:COLOR 12:PRINT #1,USING"sc
ene : ##/##";SC;TERM:FOR T=1 TO 2000:NEXT:COLOR
15:CLS:LINE(66,50)-(190,150),,B:GOSUB 999
130 RESTORE 5010:FOR T=0 TO 13:READ A:SOUND T,A:
NEXT:FOR T=1 TO 1000:NEXT:SOUND 7,184:ED=5:PD=1:
EX=189:EY=51:PX=67:PY=149:PSET(PX,PY):PSET(EX,EY
)
135 GOSUB 290
140 DATA 1,3,5,7
150 '**** MAIN LOOP ****
160 ' * player move *
170 K$=INKEY$:IF K$="" GOTO 175
171 IF ASC(K$)=30 THEN PD=1 ELSE IF ASC(K$)=28 T
HEN PD=3 ELSE IF ASC(K$)=31 THEN PD=5 ELSE IF AS
C(K$)=29 THEN PD=7
175 IF SC=4 THEN X1=124*RND(1):Y1=100*RND(1):PSE
T(X1+66,Y1+50)
180 RESTORE 190:FOR T=1 TO PD:READ DX,DY:NEXT:PX
=PX+DX:PY=PY+DY
190 DATA 0,-1,0,0,1,0,0,0,0,1,0,0,-1,0
200 IF POINT(PX,PY)<>1 THEN GOSUB 360
210 PSET(PX,PY)
220 ' * enemy move *
230 IF RND(1)<.05 GOTO 240 ELSE 260
240 RESTORE 140:A=RND(1)*4+1:FOR T=1 TO A:READ E
D:NEXT T:ZZ=ED:ZF=0
250 RESTORE 190:FOR T=1 TO ED:READ DX,DY:NEXT T:
IF POINT(EX+DX,EY+DY)<>1 THEN ED=ED+2:ED=ED MOD
8:IF ZZ=ED AND ZF=1 THEN GOSUB 420 ELSE ZF=1:GOT
O 250
260 RESTORE 190:FOR T=1 TO ED:READ DX,DY:NEXT:IF
POINT(EX+DX,EY+DY)<>1 THEN ZF=0:GOTO 250 ELSE E
X=EX+DX:EY=EY+DY:PSET(EX,EY)
270 GOTO 170
280 '***** initial pattern *****
290 IF SC=1 THEN RETURN
300 IF SC<>2 GOTO 320
310 FOR T=1 TO 3:X1=110*RND(1)+66:Y1=90*RND(1)+5
0:X2=110*RND(1)+66:Y2=90*RND(1)+50:LINE(X1,Y1)-(
X2,Y2),,B:NEXT:RETURN
320 IF SC<>3 GOTO 340
330 FOR T=1 TO 3+TERM:X1=32*RND(1)*((-1)^INT(RND
(1)*10))+128:Y1=20*RND(1)*((-1)^INT(RND(1)*10))+
100:R=25*RND(1)+5:CIRCLE(X1,Y1),R:NEXT:RETURN
340 RETURN
350 'player death
360 FOR I=1 TO 2
370 RESTORE 5040:FOR T=0 TO 13:READ A:SOUND T,
A:NEXT:PUT SPRITE 0,(PX-4,PY-4),6,0:PUT SPRITE 1
,(PX-4,PY-4),10,1:FOR T=1 TO 300:NEXT:PUT SPRITE
0,(0,209):PUT SPRITE 1,(0,209)
380 NEXT I
390 LE=LE-1:IF LE<0 THEN LINE(90,100)-STEP(72,8)
,1,BF:PSET(90,100),1:PRINT #1,"GAME OVER":LINE(3
2,150)-STEP(136,8),1,BF:PSET(32,150),1:PRINT #1,
"REPLAY-PUSH Y KEY":GOSUB 999:A$=INPUT$(1):IF A$
="Y" OR A$="y" GOTO 100 ELSE END
400 CLS:RETURN 120
410 'enemy death
420 FOR I=1 TO 2
430 RESTORE 5040:FOR T=0 TO 13:READ A:SOUND T,
A:NEXT:PUT SPRITE 0,(EX-4,EY-4),6,0:PUT SPRITE 1
,(EX-4,EY-4),10,1:FOR T=1 TO 300:NEXT:PUT SPRITE
0,(0,209):PUT SPRITE 1,(0,209)
440 NEXT I
450 TERM=TERM+1:IF TERM>3 THEN SC=SC+1:TERM=1:IF
SC>5 THEN SC=1
460 CLS:RETURN 120
999 A$=INKEY$:IF A$<>"" THEN 999 ELSE RETURN
5010 DATA 0,0,0,0,0,0,5,7
5020 DATA 16,16,0,176,32,9
5030 'BOM
5040 DATA 0,0,0,0,0,0,200,129
5050 DATA 16,0,0,35,54,9
6000 DATA D1,5B,2C,63,C6,34,DA,8B:'OUTSIDE
6010 DATA 6,80,90,1C,38,9,1,60:'INSIDE

```

## ゼビウスマップ・サンプルプログラム (32K以上)

```

1000 '-----
1010 ' VHD GAME KIT SAMPLE PROGRAM
1020 '           Y.YOSHIKAWA
1030 '-----
1040 CLEAR 3000:GOSUB 10000
1050 COLOR15,0,0:SCREEN 2,2,2:DEFINT A-Z
1055 OPEN"GRP:"AS#1:DRAW"BM72,88":PRINT#1,"WAIT A MINUTE":DRAW"BM73,88":PRINT#1,"WAIT A MINUTE"
1060 FOR I=0 TO 15
1070   ST$=""
1080   FOR J=0 TO 31
1090     READ A$:ST$=ST$+CHR$(VAL("&H"+A$))
1100   NEXT
1110   SPRITE$(I)=ST$
1120 NEXT
1130 DATA 01,01,03,02,02,03,06,05,06,03,03,01,01,01,01,00
1140 DATA 00,00,00,00,00,00,00,00,00,00,00,00,00,00,00
1150 DATA 02,03,07,0F,1F,3F,73,C3,0F,06,02,02,03,01,01,01
1160 DATA 80,80,C0,E0,F0,F8,9C,86,E0,C0,80,80,80,00,00,00
1170 DATA 06,06,03,3F,3F,3F,1F,0F,07,06,02,02,03,01,01,01
1180 DATA C0,C0,80,F8,F8,F8,F0,E0,C0,80,80,80,00,00,00
1190 DATA 00,05,45,61,3B,3B,1B,0B,0B,06,06,02,03,01,01,01
1200 DATA 60,40,44,0C,B8,B8,B0,A0,A0,C0,C0,80,80,00,00,00
1210 DATA 84,00,4A,00,10,44,00,02,29,02,10,15,0B,0C,07,03
1220 DATA 20,02,10,44,00,14,80,04,50,00,48,50,00,A0,40,80
1230 DATA 90,50,48,4A,28,28,25,31,15,15,1A,1E,0F,07,07,03
1240 DATA 8A,0A,AA,8A,92,94,94,94,BC,B8,F8,F8,F0,F0,E0,C0
1250 DATA 01,05,10,00,11,15,15,12,0B,0A,0A,01,05,06,03,01
1260 DATA 00,00,80,10,50,10,10,90,90,A0,20,20,00,40,C0,80
1270 DATA 11,15,11,11,0B,0B,0B,1B,0F,07,0F,07,07,07,03,01
1280 DATA 10,10,90,20,60,20,50,C0,D0,E0,E0,E0,C0,C0,80,00
1290 DATA CA,0B,DE,D9,12,D6,C7,1F,DC,DB,09,CB,C8,04,C3,00
1300 DATA A6,A0,F6,36,90,D6,C6,F0,76,36,20,26,26,40,86,00
1310 DATA 0A,CB,DE,19,D2,D6,07,DF,DC,19,CB,C9,0B,C4,C3,00
1320 DATA A0,A6,F6,30,96,D6,C0,F6,76,30,A6,26,20,46,86,00
1330 DATA 00,00,01,02,01,01,00,00,03,06,04,06,07,03,00,00
1340 DATA 00,00,00,80,00,00,00,00,80,C0,40,C0,C0,80,00,00
1350 DATA 00,00,00,00,00,00,00,00,02,04,04,04,06,03,00,00
1360 DATA 00,00,00,00,00,00,00,00,80,40,40,40,C0,80,00,00
1370 DATA 08,08,04,04,02,02,01,02,0D,30,C0,00,00,02,01,02
1380 DATA 00,00,00,00,06,18,60,80,00,80,80,40,40,A0,20,80
1390 DATA 00,00,00,00,C0,30,0D,02,01,02,02,04,04,09,0A,01
1400 DATA 20,20,40,40,80,80,00,80,60,18,06,00,00,00,80,00
1410 DATA 00,00,00,00,00,00,00,00,00,01,01,01,00,00,00,00
1420 DATA 00,00,00,00,00,00,00,00,00,00,00,00,00,00,00,00
1430 DATA 80,80,00,00,00,00,00,00,00,00,00,00,00,00,00,00
1440 DATA 00,00,00,00,00,00,00,00,00,00,00,00,00,00,00,00
1500 FOR I=0 TO 7
1510   FOR J=0 TO 15
1520     VPOKE BASE(14)+(32+I)*16+J,VPEEK(BASE(14)+(8+I)*16+15-J)
1530   NEXT
1540 NEXT
1550 HI=500
1560 SC=0:LE=3:HF=0:GOSUB 30000
1563 GOSUB 20000
1565 IF PS$(">")0500" THEN 1563
1570 CLS:DRAW"BM24,0C15":PRINT#1,"1UP 000000      HI"
1580 DRAW"BM25,0":PRINT#1,"1UP 000000      HI"
1590 DRAW"BM168,184":PRINT#1,"LEFT:3"
1600 DRAW"BM169,184":PRINT#1,"LEFT:3"
1610 DRAW"BM184,0":PRINT#1,RIGHT$("00000"+RIGHT$(STR$(HI),LEN(STR$(HI))-1),5)+"0"
1620 DRAW"BM185,0":PRINT#1,RIGHT$("00000"+RIGHT$(STR$(HI),LEN(STR$(HI))-1),5)+"0"
2000 M=8:X=256/2-8:Y=160:LC=12:EF(0)=0:EF(1)=0:EF(2)=0:_VP("AC20+:M3:G3:M5")
2010 S=STICK(0):IF S=0 THEN GOTO 2100
2020 IF S=1 THEN Y=Y-M

```

## ゲームの注意

このプログラムは、コンピュータに接続可能なVHDと、VHDインターフェイス、スーパーインポーズ機能の付いた32K以上のMSX、データレコーダ、またはディスクドライブが必要です。それらのシステムを揃えたうえで、VHDディスクの「ゼビウスマップ」も必要となります。詳しいことは、102ページの「クローズアップ」をご覧ください。



```

2030 IF S=2 THEN X=X+M:Y=Y-M
2040 IF S=3 THEN X=X+M
2050 IF S=4 THEN X=X+M:Y=Y+M
2060 IF S=5 THEN Y=Y+M
2070 IF S=6 THEN X=X-M:Y=Y+M
2080 IF S=7 THEN X=X-M
2090 IF S=8 THEN X=X-M:Y=Y-M
2091 IF X>240 THEN X=240
2092 IF X<0 THEN X=0
2093 IF Y>175 THEN Y=175
2094 IF Y<0 THEN Y=0
2100 PUT SPRITE 1,(X,Y),&HC,0
2110 PUT SPRITE 0,(X,Y),8,LC
2115 IF STRIG(0)=-1 THEN LINE(X+7,Y)-(X+7,8),15:LINE(X+7,Y)-(X+7,8),0:GOSUB9000:GOSUB 4000
2120 LC=LC+1
2130 IF LC=14 THEN LC=12
2135 GOSUB 3000:GOSUB 6000
2140 IF LE>=0 THEN GOSUB 32000:GOTO 2010
2150 PUTSPRITE0,(0,200)
2160 DRAW"BM96,88":PRINT#1,"GAME OVER"
2161 DRAW"BM97,88":PRINT#1,"GAME OVER"
2162 IF HF THEN CH$="20":ELSE CH$="19"
2163 GOSUB 31000
2164 C1$=RIGHT$(STR$(VAL(RIGHT$(CH$,2))+1),2)
2170 IF STRIG(0) THEN 2170
2180 IF STRIG(0) THEN 1560:ELSE_VP("AC"+C1$+"="+"CH$):GOTO2180
3000 IF (EF(0)=0 AND RND(1)*10<4) THEN EX(0)=RND(1)*240:EY(0)=-&H15:EF(0)=1
3010 IF (EF(1)=0 AND RND(1)*10<3) THEN EX(1)=RND(1)*240:EY(1)=-&H15:EF(1)=1
3015 IF (EF(2)=0 AND RND(1)*10<2) THEN EX(2)=RND(1)*240:EY(2)=-&H15:EF(2)=1
3020 IF EF(0)=1 THEN PUT SPRITE 2,(EX(0),EY(0)),11,1
3030 IF EF(1)=1 THEN PUT SPRITE 3,(EX(1),EY(1)),7,2
3035 IF EF(2)=1 THEN PUT SPRITE 4,(EX(2),EY(2)),14,3
3040 EY(0)=EY(0)+8:IF EY(0)>192 THEN EF(0)=0:PUT SPRITE 2,(0,200)
3050 EY(1)=EY(1)+8:IF EY(1)>192 THEN EF(1)=0:PUT SPRITE 3,(0,200)
3055 EY(2)=EY(2)+8:IF EY(2)>192 THEN EF(2)=0:PUT SPRITE 4,(0,200)
3060 RETURN
4000 FOR I=0 TO 2
4010 IF (EX(I)>X-8 AND EX(I)<X+8) AND EY(I)<Y+16 THEN GOSUB 5000
4020 NEXT
4030 RETURN
5000 PUT SPRITE I+2,(0,200):EF(I)=0
5010 GOSUB9100
5020 PUT SPRITE 5,(EX(I),EY(I)),6,6
5030 PUT SPRITE 6,(EX(I),EY(I)),11,7
5040 PUT SPRITE 5,(EX(I),EY(I)+2),8,4
5050 PUT SPRITE 6,(EX(I),EY(I)+2),10,5
5060 PUT SPRITE 5,(0,200):PUT SPRITE 6,(0,200):EX(I)=-100:EY(I)=0
5065 GOSUB8000
5070 RETURN
6000 SY=0
6010 FOR I=0 TO 2
6020 IF ABS(EX(I)-X)<8 AND ABS(EY(I)-Y)<8 THEN SY=-1
6030 NEXT
6040 IF SY THEN GOSUB 7000:GOTO2000
6050 RETURN
7000 PUT SPRITE 0,(0,200)
7010 PUT SPRITE 1,(0,200)
7012 GOSUB9100
7015 FOR I=1 TO 10
7020 PUT SPRITE 5,(X,Y),6,18
7030 PUT SPRITE 6,(X,Y),11,19
7040 PUT SPRITE 5,(X,Y+2),8,16
7050 PUT SPRITE 6,(X,Y+2),10,17
7055 NEXT
7060 PUT SPRITE 5,(0,200):PUT SPRITE 6,(0,200)
7070 FOR I=0 TO 2
7080 EF(I)=0:EY(I)=200
7090 NEXT
7100 LE=LE-1:IF LE=-1 THEN RETURN
7110 LINE(208,184)-STEP(8,7),0,BF

```

```
7120 DRAW"BM208,184":PRINT#1,HEX$(LE)
7130 DRAW"BM209,184":PRINT#1,HEX$(LE)
7135 FOR W=0 TO 1000:NEXT:_VP("C",CH):CH$=STR$(CH):CH$=RIGHT$(CH$,LEN(CH$)-1):GOSUB 31000
7140 RETURN
8000 SC=SC+10:IFSC=300THENLE=LE+1:PLAY"T25506L64666":LINE(208,184)-STEP(8,7),0,BF:DRAW"BM208,184
":PRINT#1,HEX$(LE):DRAW"BM209,184":PRINT#1,HEX$(LE)
8010 LINE(56,0)-STEP(48,7),0,BF
8030 PR$=RIGHT$("00000"+RIGHT$(STR$(SC),LEN(STR$(SC))-1),5)+"0"
8040 DRAW"BMS6,0C15":PRINT#1,PR$
8050 DRAW"BMS7,0":PRINT#1,PR$
8060 IF SC>HI THEN HI=SC:HF=-1:ELSE RETURN
8065 LINE(184,0)-STEP(48,7),0,BF
8070 DRAW"BM184,0":PRINT#1,PR$
8080 DRAW"BM185,0":PRINT#1,PR$
8090 RETURN
9000 SOUND 7,62:SOUND 8,16:SOUND 11,133
9010 SOUND 12,30:SOUND 13,1
9020 FOR I=1TO100
9030 SOUND0,I
9040 NEXT
9050 RETURN
9100 SOUND 0,107:SOUND 2,117
9110 SOUND 4,128:SOUND 6,7
9120 SOUND 7,55:SOUND 8,16
9130 SOUND 9,0:SOUND 10,0:SOUND 11,0
9140 SOUND 12,30:SOUND 13,2
9150 RETURN
10000 '=====
10010 '= DEFINITION =
10020 '=====
10030 SCREEN 0
10040 COLOR 8,0,0
10050 KEY OFF
10060 _SUPER1:_VP("H01"):_VP("I0"):_VP("U1"):_VP("M2"):_VP("M3")
10070 GOSUB 20000
10080 IF PS$="00FF" THEN LOCATE 12,10:PRINT"PLAYER POWER ON":GOTO 10070
10090 GOSUB 20000
10100 IF PS$="00FE" THEN LOCATE 12,10:PRINT"INSERT DISC ":GOTO 10090
10110 CLS:RETURN
20000 '=====
20010 '= STATUS READ =
20020 '=====
20030 _VP("S1",D)
20040 PS$=RIGHT$("000"+HEX$(D),4)
20050 RETURN
30000 '=====
30010 '= PLAY =
30020 '=====
30030 _SUPER3
30040 _VP("P")
30050 'GOSUB 20000
30060 'IF PS$<>"0500" THEN 30050
30070 CH$="3":GOSUB 31000
30080 RETURN
31000 '=====
31010 '= CHAPTER SEARCH =
31020 '=====
31030 _VP("M3")
31040 CH$="C"+CH$
31050 _VP(CH$)
31060 GOSUB 20000
31070 IF PS$<>"0500" THEN 31060
31080 _VP("M5")
31090 RETURN
32000 '=====
32010 '= PLAY WAIT =
32020 '=====
32030 GOSUB 20000
32040 IF PS$<>"0500" THEN 32030
32050 RETURN
```



さあ、クリスマスだ!!もういくつ寝るとお正月だ。何て、気が早すぎたかな!?ということ、1月号の特集は、クリスマスカード・年賀状の作り方を伝授しようというものだ。MSXを使って、独自のカッコイイ、クリスマスカードや年賀状を作って、友だちをビックリさせてやろう。ハードニュースは、松下の最新MSX2・FS-5500など、MSX2マシンを紹介してみよう。すがやみつるのパソコン通信最前線では、システムについてのお話。MSX探偵団は、モーターショーにある、コンピューターを取材する。

ソフトレビューでは、ペンギんくんウォーズ、パチコン、オイルズウェル、どきどきペンギンランド、ザースを予定している。乞御期待!!

ケートハガキを利用して、作文のおけいこしてもいいんじゃないかな。(J)

●冬は静電気とコタツの季節。原因不明のマシン暴走は、静電気とコタツのサーモスタットに原因することがあります。プログラムの入力、途中、途中でセーブをくりかえして、フェイルセーフで頑張ってください。それか面倒という方は、コタツを消して、ハダカで入力すると安全ですが……。(Z)

●今月は担当ページが多かったため、ゲームをする暇さえなかった。教習所もご無沙汰してしまったし……。運転とゲームの腕は、日夜練習を積まないとニブってしまうんだよね、困ったもんだ!! 今月、個人的にオススメしたいゲームは『ペンギんくんウォーズ』。やめられない、止まらない?(H)

●1泊2日のハワイ出張なんて、冗談にもならないようなことが目前に迫っている。原稿のめ切りさえなければ、自腹を切っても滞在日数を伸ばして遊んでくるのになあ。青い空、青い海、そしてキレイなお姐ちゃんたち。さてここで問題です。ボクはハワイで泳ぐ時間が取れるでしょうか?(K)

●私の机の上は、いつもどちらかというゴチャゴチャなほうなのですが、今月はそれに拍車がかかりました。「ウーくんのソフト屋さんSPECIAL」も並行してつくっていたため、忙しさは2倍、ちらかり度も2倍。でも出来映えはバッチリだから、本屋でぜひ手にとってみてくださいね。(L)

## ついに登場!『Mマガ情報電話』

読者の皆さんのご要望にお応えして『Mマガ情報電話』を設置しました。プログラムのバグ情報、記事のアフターケアを中心に、イベント情報、FM音源による演奏なども盛り込んでいく予定です。番号は03(486)1824。テープが24時間体制で応答します。間違い電話にはくれぐれも注意してくださいね。

●プログラムについての質問は、子供よりも大人の人からが多いのには、ビックリさせられるね。パソコンの勉強のためにMSXを買っているいろいろやっているみたいだ、Mマガのプログラムエリアに掲載のプログラムを一生懸命タイプしているらしいが、バグとエラーの区別ができていないようだから、そこらへんをもう少し勉強してほしい。エラーは、プログラムのタイプミスによるものがほとんどだけど、バグは、プログラムを作るときの手順のミスによるもの、と考えてほしい。エラーは簡単に直せるし、原因もハッキリしているけれども、バグはそう簡単には直せない、ということなんだ。(T)

●MSX ROOMあてのおハガキは、いつも楽しく読ませてもらっているが、主旨のわからない内容が多い。学校のおペンキョじやないから堅苦しく考えなくても良いが、せめて何を言いたいのかわかりやすく書いてほしい。アン

初めて読む方、ず〜っと読んでいる方、  
MSXマガジン定期購読のお知らせですよ!

MSXマガジンは定期購読ができ スキー、ログインも定期購読できます。  
す。友人・知人にも教えてあげてくだ 遠くの本屋さんに行かないと買えな  
さい。MSXマガジンと同様、月刊ア った人、楽になりますね。

1月号は 12月8日 発売  
定価480円 です

# MSXソフト販売店リスト



ここに掲載されているお店で、  
MSXソフトを取扱っています。

帯広(営)	そうご電気38号店	帯広西13条南1丁目	☎0155-36-3533	長野(営)	日南田電気(株)川中島店	長野市稲里1丁目5-4	☎0262-84-9078
青森(営)	鹿内電機商会	青森県南津軽郡浪岡町19	0172-62-3333		丸五デンキ(株)	小幡市荒町1-4-8	02672-3-5505
	村上時計店	東津軽郡今別町今別	01743-5-2144		(株)古間ラジオテレビ商会	南佐久郡白田町下越156-11	026782-2335
	木村電化サービス	西津軽郡鰺ヶ谷村沼崎字久米川	017346-3939		高藤商会	長野市大字大町193-2	0262-96-9402
庄内(営)	南間電機店	酒田市二番町10-10	0234-22-0969		更埴中部農協	更埴市大字鑄物師屋200	02627-2-2323
盛岡(営)	日本家電株式会社	盛岡市仙北2丁目12-39	0196-35-1352	松本(営)	サイライ電機	茅野市宮川4449-1	02667-2-3808
	(株)佐々木商事	岩手郡雫石町35地割上町14番地	0196-92-2262		松本管球	松本市笹笠3975-3	0263-58-8160
	花巻市農協	花巻市豊沢町8-8	0198-24-9111(代)		大町市農協	大町市大字大町4101-2	0261-22-0204
仙台(営)	北進電気(株)	仙台市宮千代1-11-7	0222-32-2324	北陸(営)	オキノ電化サービス社	石川県石川郡野々町栗田1-158	0762-46-3345
	北進電気・鶴ヶ谷店	仙台市鶴ヶ谷6-5-1	0222-51-2662		電化のハシモト	石川県松任市中野18-2	0762-76-0128
古川(営)	小野寺電気	宮城県登米郡中田町石森字町122-1	02203-4-2407		田尻電機(株)	石川県石川郡野々町本町1-29-2	0762-46-2131
福島(営)	(株)オリエンタル・エ	福島市栄町10番11号	0245-21-2101	静岡(営)	(株)すみや	静岡市呉服町1-6-9	0542-51-1234
	ージェンシーソフタヤ店				西部(百)静岡	静岡市組屋町6-7	0542-54-5151
高崎(営)	(有)マルケン電機商会	前橋市國領町2丁目17-13	0272-31-7012		(株)浅井	富士宮市中央町11-18	0544-26-5201
	佐島電機(株)	本庄市千代田4丁目1-2	0495-22-3429	岡崎(営)	サンエス電業	幡豆郡一色町味浜中乾地	05637-2-8458
柏(営)	千葉電気	茨城県水海道市大崎町9	02972-2-1429		スピード商会高橋店	豊田市高橋町4-125	0565-80-3255
	カナコ電器商会	松戸市北松戸3-1-30	0473-67-2246		磯村無線	豊田市四郷町東畑36	0565-45-4611
千葉(営)	ヒタチ商会高師店	茂原市高師1700-1	0475-24-3343		フカツ電化社	西尾市寄住町洲36	05635-6-7330
	ユニフ杉山電気(株)	市原市姉ヶ崎川間2065-1	0436-61-6161	名古屋(営)	電昇社	名古屋港区小碓3-194	052-381-2590
	小見川電化	香取郡小見川町本郷117	0478-82-2225	四日市(営)	(株)イセデン	三重県三重郡川越町大字豊田269	0593-65-2606
城西(営)	中央家庭電器南口店	杉並区高円寺南4-26-1	03-314-1003	京都(営)	(株)森井電機	京都府宇治市宇治一番	0774-22-2975
多摩(営)	(有)タノクラ電気	西多摩郡五日市町469-2	0425-96-0653		ショーエー電化(株)	京都市中京区西の京町東入南側	075-821-4111
大宮(営)	エスシーエス	浦和市高砂2-8-10銀座共同ビル	0488-22-3791	大阪(営)	丸善無線電機株式会社	大阪市浪速区日本橋5丁目9番16号	06-641-0110(代)
	(マイコンランド浦和)			神戸(営)	ニューメデヤ神明	明石市大蔵谷字狩口181-1	078-917-3969
長野(営)	日南田電気(株)	長野市平林320	0262-43-2728	岡山(営)	片山電機	岡山県玉野市玉48-8	0863-32-2686
	日南田電気(株)権堂店	長野市権堂町2210	0262-34-2101		永島電化	倉敷市水島東弥生町3-12	0864-44-6105
					岡山電機	岡山県御津町金川344-13	08672-4-0511
				広島(営)	福山ゼネラルサービス	福山市山手町298-6	0849-51-4935
				松江(営)	山陰マイコンセンター	松江市東朝日町	0852-21-0777
					湖陵町農協	菟川郡湖陵町板津	0853-43-3150
					マスタ電器店	梅田市駅前町市役所入口	08562-2-4020
				鳥取(営)	(有)浜野電波サービス	鳥取市湯所町2丁目253番地	0857-23-8554
					東泊町農業協同組合Aコー	東泊郡東泊町徳万558-1	0857-53-1611
					ープ東泊電化コーナー		
					河原町農業協同組合	八頭郡河原町渡ノ木350-21	0857-55-0111
				北陸(営)	クボデンキ	福井市文京4-2-11	0776-25-2200
				山口(出)	山口豊田農協	山口県豊浦郡豊田町西市	08376-6-1036
				高松(営)	タケヤ電気(株)	高松市春日町1655-1	0878-43-7744
					町田屋電機	高松市丸亀町1-3	0878-51-4545
					ジャスコ栗林	高松市花の宮町3丁目1-1	0878-67-6616
				久留米(営)	井上電器商会	大牟田市萩尾町2-200	0944-53-0808
					白石地区農協	杵島郡白石町遠江183-1	095284-5111
					富松テレビラジオ店	三猪郡高三猪1264-3	09426-4-3128
				長崎(営)	深堀無線	長崎市深堀町1-11-18	0958-71-3165
					陸軍電器	大村市富の原1-1432-7	09575-5-4523
					雲仙農協同組全電器	長崎県南高来郡愛野町	09573-6-0627
					專業センター		
				熊本(営)	(資)ラジオクロネコ	八代市本町1丁目6-15	09653-2-6188
					(資)本田電器	菊地郡大津町室122-3	096-293-2221



データレコーダの経済性とフロッピーディスクの高性能を受けついで、今一番コンデンポラリーな記憶装置、クイックディスクドライブユニット。噂が噂を呼んでパソコンキッズの間ではもうすっかり有名になりました。なかでも、片面64KB(両面で128KB)のリード&ライトをわずか8秒間でやってのける俊敏さと、キーボード入力でオペレイトする簡単操作、そしてこの物価高の世の中で1枚450円で手に入るソフトの安さ、などなどは、既に常識になっているとか。でもQDには、これらハードソフト両面に亘るメリットの他にも御紹介したい素晴らしい機能が星の数ほどあるのです。MSXのインターフェイスに内蔵されたQD-DOSが生み出した多彩な機能群——一読すれば、QDが手頃な価格帯で一番できる記憶装置であると、納得していただけると思うのです。

### QD-DOSの採用で、できること、こんなにたくさんあるのです。

#### ●オートベリファイ

プログラムセーブ後のベリファイを自動化。カセットのようなわずらわしさがなくなり、正確なデータの保存が可能です。(フロッピーディスクのリトライ機能もついています)

#### ●自動スタート

ファイル名を“AUTO EXEC”としたプログラムは機械語、BASICにかかわらず電源ONのみで、即スタートさせることができます。(LOAD/RUNなどの操作は不要です)

#### ●画面セーブ

グラフィックを含めて、ディスプレイに表示した画像を、BSAVEコマンドのワンタッチ操作でセーブできます。しかも、画面セーブの範囲は、ほんの一部から画面全体に亘るまでセレクションは自在。画面の呼出しもBLOADコマンドにより、ワンタッチ操作で表示します。

#### ●複数ファイルのセーブ&ファイルディレクトリー

QD上に記録された複数のファイルの中から特定ファイルを呼出す場合、①QDFILESコマンドによりファイル名一覧を画面上に表示。②目的のファイルの先頭にカーソルを移動。③ファンクションキーをワンタッチ。このスリーステップの操作でどのプログラムも即スタートできます。

#### ●カセットからQDへの自動転送

CASQDコマンドにより、カセットにセーブされているプログラムを、QDに自動転送できます。しかも、プログラム言語は、機械語でもBASICでもOK。大事な、大事なプログラムがそっくりそのまま、QDで使用できます。

#### ●ファンクションキーの自動設定


QDをパソコンに接続するだけで、CALL RUN、CALL LOAD、CALL SAVEなど使用頻度の高いQD BASICコマンドがファンクションキーに自動設定。買ってつないだその日から、便利なQDの機能が自由に自在に楽しめます。

### クイックディスクドライブユニットのその他の特長

- ワークエリアをインターフェイスで確保。インターフェイスにワークエリア用のRAMを実装してあるため、コンピュータ本体内のRAMはユーザー用に開放されています。
- 最大8台までのQDの増設が可能。コンピュータのスロットを拡張すればQDを最大8台まで増設可能。ドライブ番号を指定することで指定したQDをアクセスします。

### メディアの特長

- 片面64KB、両面で128KBの十分な容量
- 2.8インチのハードケースに封入
- 直径わずか2.8インチ、重量12g。定型郵便でも郵送可能な超小型設計



MSX対応クイックディスクドライブ

**QDQDM-01 MSX** 用

MSXはマイクロソフト社の商標です

- お求めはお近くのパソコンショップ・量販店へ  
発売元 関東電子株式会社  
TEL (03)257-6221 (06)632-0207
- ※ダビングは専用機をご使用ください。
- お問い合わせは下記まで:  
株式会社種山 TEL (0255)25-9666
- ※当社では、クイックディスクのOEM受注も随時承っております。



このクラスで、一番できる優等生。 **QD**

ビジネスに、ホビーに、用途は無限です!!


プリントアウトプログラム完成!!

CENTURY

スペースリーダー MSX2対応

## CBR-01A


バーコードシステムがあればどんなに便利か皆さん良くおわかりと思います。ビジネス、ホビー、ファクトリーオートメーションetc... MSX本体に“カートリッジ、ポン!”の気軽さで夢のバーコードシステムが自由自在に使えます。このスペースリーダーは非常に高精度なパーツと高度なプログラム技術により、どなたがご使用になっても確実にバーコードを読み取ります!



●トータルコストは僅か  
10数万円でOK!

■仕様 ■読み取りシンボルコード: NW-7HEX  
読み取り桁数: 最大32キャラクター  
スキャン方向: 左右双方向  
スキャン方向: 7.5~75cm/sec  
操作角度: 0°(垂直)~50°  
クリアランス(MAX): 1.0mm  
分解能: 0.20mm  
インターフェース: MSX P.P.I.

そして今ここに“プリントアウトプログラム”を内蔵しました。しかもこの便利なプログラムはスペースリーダーのカートリッジに内蔵されていますから、わずらわしいメディア交換も不要です。MSX本体とMSX用プリンター、そしてスペースリーダーの全てのコストはわずか10数万円という驚くべきコストパフォーマンスを実現! 迷うことはありません。今すぐあなたの目でお確かめください。



- MSX用プリンターに対応
- プリントアウトは簡単にできます!
- プリンターはMSX専用ドットプリンターをご使用下さい

### 本格的バーコードリーダー 驚異的低価格!

スペースリーダーCBR-01Aの発売を記念して、全国限定2000台限り特別プライスで販売いたします。

全国限定2000台限り!! 定価 38,000 円

すでにスペースリーダー CBR-01をお持ちのユーザーの方には

8,000 円でグレードアップサービスを実施致します。  
このサービスは61年2月末日をもって終了致します。

- ★スペースリーダー対応のソフト募集!  
一般ユーザー及びソフトハウスで開発中のソフトを、スペースリーダー対応に/御協力下さい、資料提供致します
- ★スペースリーダー特約店募集!  
(全国6ブロック1店制)

MSX対応 モデム(通信ソフト付) 近日発売予定

申込方法 スペースリーダーCBR-01Aは全国有名マイコンショップ、家電店でお願いします。通信販売ご希望の方は現金書留で小社までお申し込みください。(送料サービス)

詳しい内容のお問い合わせは、今すぐ

03-878-0871

センチュリープランニング株式会社

〒134 東京都江戸川区西葛西6-15-10  
TEL (03)878-0871(代) FAX 878-0840

＝社員募集中＝  
営業及び技術若干名

本格的バーコードシステム登場!!



〔OEM製品〕

オリジナルカートリッジ

・コミュニケーションアダプター

・MSX用80行ディスプレイアダプター

・ローコストLANアダプター

応用システム

・マルチMSX教育システム

・マルチデータエントリーシステム

★ダン・エレクトロニクスはMSXに関するトータルプランナーです。

## 時代のニーズは 私たち技術者の エネルギー源です

コンピュータの可能性への期待は、その利用への共感から始まります。より身近なもので、そして楽しく利用できるものでなくてはならないはず。"コンピュータコミュニケーション"これが我々の開発テーマであり、使命であると考えています。

**dan** ELECTRONICS

有限会社ダン・エレクトロニクス

東京都八王子市散田町4-10-16

TEL (0426) 65-0045 代表

FAX (0426) 65-0167

# MSX

## BASICコンパイラ for MSX

緊要型

### 君のプログラム、スピードアップ

ROM  
カートリッジ  
¥15,000

MSX マークはマイクロソフト社の商標です。

MSX BASICで、プログラムを組むと機械語に自動翻訳  
最高速はBASICの200倍の実行スピード

- ★BASICコンパイラはMSX BASICを、そのまま使うことができます。
- ★メモリ上でソースプログラムの編集やデバッグ、及び機械語の実行ができるため、開発スピードが上がります。
- ★特種命令の追加により、機械語とのリンクが易いです。又、キャラクター設定も自由自在にできます。
- ★BASICコンパイラはCALL文で呼び出す形ですので、いちいちROMカートリッジを取りはずす必要がありません。
- ★32Kシステムで約15KのBASICプログラムがコンパイルできます。
- ★高級バインダーとじ、マニュアル50ページ。総ページ数140ページ。
- ★プログラムライブラリーが45本もついていますので初心者にも安心して使っていただけます。

必要システム  
MSX本体(16K RAM以上)  
モニター/データレコーダー

```

100 TIME=0:A=0:B=0
110 FOR I=0 TO 40
120 A=A+1
130 GOSUB 210
140 GOSUB 210
150 IF A<180 THEN 120
160 NEXT I
170 ?
180 PRINT TIME
190 END
200 ?
210 C=C+1
220 IF C<20 THEN 210
230 RETURN

```

プログラム ライブラリー		他33本
COSMO WARS	スロットマシン	素因数分解
Q×1	DARTS	eの計算
カーレース	3-D PLOT	TELOP
ピンボール	SORT	MARKS

全国有名マイコンショップ  
でお求めください。

- 通信販売も御利用下さい。
- 送料は全国サービスです。

★プログラマー・シナリオライター、アルバイト募集中ノ

▲上記プログラムで、コンパイルして実行まで1秒  
実行スピードはBASICの140倍  
(ナショナル CF-2000)

ハート電子産業株式会社  
コスモス横浜

〒221 横浜市神奈川区東神奈川2-40-9 クインビル7F ☎045(461)6071 代

# ASCII MOOK

## 君のMSXと電話で世界が広がる

### パソコン通信ハンドブック

この本は、実際にアスキーネットワークを運営している、アスキー電子出版プロジェクトが作り上げた、どのような機材で、どんな手続きで、いかにすればパソコン通信ができるかを解説した入門書です。君のMSXも、この本があればパソコン通信のターミナルに変身してしまいます。その他、情報通信の歴史的背景から今後パソコン通信がどうなっていくかの予測をはじめ、実際のいろいろなネットワークへアクセスのやり方などを解説しました。そして巻末には、あのアスキーネットワークへの申込用紙までついています。



アスキー電子出版プロジェクト編著  
定価2,500円  
(送料300円)

### パソコン通信Q & A

君のMSXと電話回線をつなぐことにより、世界中の様々な情報をやりとりすることができるパソコン通信がMSXユーザーの間で話題になっています。パソコン通信を使えばごく短い時間に多量の情報を交換できます。このためアメリカはもとより日本でも、情報化社会を生き残るための必携のツールとしてもはやされ始めました。この本は、パソコン通信をやってみたが、どうすればいいんだろうと悩んでいる君の疑問にやさしく答えてくれます。さあ、この本を読んでパソコン通信のものしり博士になろう。



市川昌浩編著  
定価900円  
(送料300円)

■全国書店、マイコンショップでお求めください。お問い合わせ、カタログの請求は、〒107 東京都港区南青山5-11-5 友友南青山ビル PHONE 03(486)7111(代) 株式会社

アスキー



# Dec. 中味が濃くて、たのしさいっぱい

## 特集/最新日本語入力 フロントプロセッサの機能を探る

●パーソナルコンピュータの日本語入力に威力を発揮するツールとして注目の、日本語入力フロントプロセッサの機能、使用法、内蔵辞書の特徴などを徹底解説!

①VJE-α ②VJE-Σ ③NECDIC ④ATOK-4

特別連載企画

## Computer Network 第3回

- PRONET/98ver.1.00
- PRONET/88ver.1.30
- ネットワークセミナー1~XMODEM~

特別インタビュー

## ジョブスが語る「我が栄光と転落」

●Apple社を辞めて2ヶ月。「シベリア」と呼ばれるオフィスに幽閉されていた彼は何を考えていたのだろうか? (News Week誌より)

テクニカルレポート

- カード型データベースを名刺管理に使う e.t.c.

**ASCII**

毎月18日発売  
定価500円  
(送料100円)

マイクロコンピュータ総合誌

PC-9801シリーズ用のPRONETもいよいよ登場

## 特集/COMPUTER NETWORK パートIV

- PRONET/98 (PC-9801シリーズ)
  - PRONET/88 Ver.1.30 (PC-8801/mkII/SR)
- 今月はPC-9801ユーザー待望のPRONET/98を公開。MS-DOS上で動くこのソフトウェアは、MS-DOSのソフトウェアとPC-9801のハードウェアをフルに活用したハイパフォーマンスなアスキーネット用ターミナルエミュレーターだ。PRONET/88はファイルに対するローマ字かな変換、オートログイン機能などを拡張。また一歩完成度が高くなった。

## 今月のゲーム

- THE ROCKETMAN (PC-8801/mkII/SR)
- 宇宙植物探検隊に入隊した君は、訓練室でロケット噴射装置を駆使し、すべての花を回収する。途中には巨大な電極や不気味なモンスターが続々と……。君がこの訓練に合格できる日はいつか?

## 連載読物より

- 3次元グラフィックス入門 (PC-9801シリーズ)
- いよいよ最終回。今月は回転体の表示方法を説明。

TAPE

**ASCII**

毎月18日発売  
定価3,000円  
(送料無料)

月刊アスキーがそのままカセットに

## ログイン特製アイロンプリントペーパー

- ペーしっ君、ボゲむタマークなど、主要キャラを熱転写!

特集 国内国外の最新ロールプレイングを徹底レポート

## ロールプレイングがにぎやかだ!!

- R・ウッドヘッド先生の「ウィザードリィ」入門講座で、日本版を征服しよう!
- 「英雄ヤマトタケル」を10倍楽しむために、全篇6割の詳細マップを大公開
- 前作より一段と難解になった究極のロールプレイング「ウルティマIV」がついに登場
- 「夢幻の心臓II REVENGE TO DARKNESS」の心臓部、2大マップを掲載

## 和風RPG「東海道五十三次」(PC-8801)

- シナリオ発表から10ヶ月……ついにゲームが完成!

## ダンジョン オブ プリタニア(PC-8801)

- 連載ロールプレイングゲーム第2弾、ついにスタート

ファミコン通信

## ファミコンゲーム200本大プレゼント!!

- スーパーマリオブラザーズの全マップを大公開

**LOGIN**

毎月8日発売  
定価480円  
(送料100円)

パーソナルコンピュータ情報誌

## ビジネス決算とバランス・シートの読み方

- 味の素 歌田勝弘社長「黒字の人生と赤字の生涯」を語る。
- ラバウルの記録「責任」の著者 角田房子「生きることは打算ではありません」
- 超優良企業 日立 その成長の財務感覚をレポート
- プロの公認会計士が見た決算 B/L、P/L
- ベンチャー・スピリットを決算から読む

組織図の研究⑧

## SONYブランドを支える発想力を分析

- 盛田昭夫、大賀典雄が創り上げた世界企業、1兆円達成のストラテジー

アспектインタビュー

## 山本卓真 富士通社長

- 「一番になるのは大変だった」

アспект100

## 第2次学生企業家・人物一覽

- アイデアをヒットさせる早熟「20代社長」の生き方

ビジネスマンのための情報資本主義マガジン

**ASPECT**

毎月10日発売  
定価680円  
(送料100円)

米国 Inc誌と全面提携

## 特集/ロールプレイングゲーム

- 東海道五十三次 (PC-8801シリーズ)
- 武士と忍者に坊主、商人、女流歌人の5人組と、日本風妖怪たちとの活劇だ。街道や迷路での戦い、そして宿場町での宴会に丁半賭博。笑って遊べる本邦初のコミカルRPG。
- ダンジョン・オブ・プリタニア(PC-8801シリーズ)
- 遊ぶたびにマップが書き替わり、何度でも楽しくプレイできるロールプレイング。それが「ダンジョン・オブ・プリタニア」だ。グラフィックを一切使わないシンプルさが、また新鮮!

## パソコンサンデー大賞

- ストーリー イン ブック (X1)
- テレビ番組「パソコンサンデー」で催されたオリジナルソフト大募集で、一般の部のパソコンサンデー大賞をみごと獲得した、桐山忍さんのリアルタイムゲーム集をこのテープログイン上で大発表!

## ログインソフトウェアグランプリ

- グレアリングコース (FM-7シリーズ)
- ヴィルザム (MSX(32K))
- ブルーファイター (PC-8801シリーズ)

**TAPE LOGIN**

毎月8日発売  
定価3,800円  
(送料無料)

月刊ログインのゲームがすぐに楽しめる

# MSX MAGAZINE HOT LINE



MSXマシンにも、MSXユーザーにも苦手な暑い季節が過ぎ、すこしやさしいMSXの季節になってきました今日このごろですが、MSXマシンは、いかがおすごしでしょうか。

さて、10月20日に東京・南青山(MSXマガジン編集部がある大仁堂ビル)の2階にあるアスキー・フォーラムでおこなわれた「F-16 ファイティングファルコンフェア ドッグファイト・ゲーム大会」も無事終了しました。(詳しくは、本文の方をご覧ください)初めての、単独フェアのため至らぬ点もございましたが、MSXユーザーとの接点ができたことを考えますと、開催してよかったですのではないかと思います。

今回は、東京で行ないましたが、次回行なう時はもっと皆さんが集まれる場所で行ないたいと思います。お楽しみに。

〈F-16 ファイティングファルコン〉のパッケージの中に同封されているアンケートはがきを送っていただくと1/32スケールのF-16のプラモデルが当たるプレゼントセールの方は続行中です。ふるってご応募ください。

## 年末・年始向けMSX新作ソフトのお知らせ

### 1. WARROID(ウォーロイド)

ウォーロイドは、アスキー・ソフトウェアコンテスト受賞作品X1シリーズ用(エグゾア2 ウォーロイド)のMSX版です。X1の(エグゾア2 ウォーロイド)はマイコンジョブなどで、よくDEMOしていたので、ごぞんじの方も多と思います。2体のウォーロイドがビーム砲を撃ちまくる相手のウォーロイドを倒すという、シンプルといえばシンプル、しかし実際にプレイしてみると、これほど、奥が深いものはないのではなからうかと思われず不思議なゲームです。

このゲームは、1人プレイ/2人プレイの2種類のゲームを楽しめ、1人プレイではコンピュータ相手に戦うのですが、やはりウォーロイドのほんとうの面白さは、2人プレイにあります。相手の性質がわかるという利点?もありますが、ビームで敵のエネルギーを0にして、ちかづいて相手をキックし続け、空中で破壊させる、あの快感は、一度味わってみたいものですか!? (変態的遊戯)

ファイティング・ステージも16面あり、場面も美麗になりました。X1の(エグゾア2 ウォーロイド)を見て、よだれを流していた君。これであのバトルアクションが君のMSXの世界で開かれるのです。

### 2. オホーツクに消ゆ

ログインソフト第一弾として発売され、ちょっと変わったアドベンチャーゲームとして発売され大好評をいただきました(オホーツクに消ゆ)がテープ2本組でMSX版になりました。

(オホーツクに消ゆ)は、PC-6001シリーズのテープ版が発売されていたため、なぜ、MSX版は出ないのかと問い合わせが多かった製品です。また、あのキャプテンシステムでも(オホーツクに消ゆ)がアクセスでき、新聞などでも話題になりました。

内容もMSXのフル機能を使い、美しい場面を展開されることと思います。(オホーツクに消ゆ)はいままでのアドベンチャーゲームとはちょっと毛色が変わっています。殺人事件の捜査ですから、一度会った人でも何度も話を聞いたり、行ける所には、何度も足を運んでください。必ず、道は開けます。

### 3. ブラックオニキス

〈ブラックオニキス〉は、日本のロールプレイングゲームでは、最高峰として知られています。月刊LOGINの1984年度読者が選ぶTOP20/ベストヒット・ソフトウェア大賞の第1位に選ばれました。本当の意味での84年度の最高のソフトといえるでしょう。その(ブラックオニキス)の冒険がいよいよMSXマシンで始まります。

ソフトウェアの方は、移植としては最高のできて、スピードは、16ビットマシンであるPC-9801用の(ブラックオニキス)よりも早くいらいます。

本格的ロールプレイングゲーム(ブラックオニキス)をお楽しみに。  
4. サンダーボール(ピンボールコンストラクションゲーム)

〈サンダーボール〉はアスキー・ソフトウェアコンテスト受賞作品PC-6001用(サンダーボール)のMSX版です。ピンボールゲームは長い歴史を持っているゲームの王様ともいえるゲームです。MSXでも何種類が発売されていますが、〈サンダーボール〉は、サンプルゲームが何種類が入っていますので、サンプルゲームで遊んでも楽しいですが、やはり、〈サンダーボール〉の醍醐味は(コンストラクション機能)になります。

〔コンストラクション機能〕は自分でフリップパーやバンパー・ターゲットなどを盤面に配置して自分だけのピンボールを作ることができるのです。このような機能は皆さんの才能?やセンスに掛かってくるのですが、楽しい盤面が出来たら、テープにセーブする機能がありますのでASCIIに送ってください。コンテストなども考えています。また、〈サンダーボール〉はPC-98/88、FM-7系にも移植の予定があります。こちらのほうもお楽しみに。

### 5. ベんぎんくんWARS

最後にコミカルスポーツゲーム(べんぎんくんWARS)です。ゲームセンターで遊んだことがあるかたも多いと思います。べんぎんくんが相手にボールを投げ合い全部のボールを相手のコートに投げ込むか。時間内に相手コートに数多く投げ込み、その数が多ければ、ゲームを取れます。2ゲーム先取で勝ち抜けです。MSX版では、1人プレイと8人までの遊べるトーナメント方式で遊べます。1人プレイでは、試合の間にボーナスゲームがあり高得点を狙えます。

キャラクターの可愛さもあってか、ゲームセンターではそこだけ女の子がいたりして、非常に盛り上がりがありました。でも、このゲームはキャラクターの可愛さだけではなく相手のネコ・パンダ・コアラ・ビーバーの性格を読んで、戦略を立て相手に立ち向かわないと、すぐに負けてしまいますよ。ともかく、チョット変わったスポーツゲームです。

ところで、このゲーム、2ゲーム先取して勝ち抜けすると相手が悔しがって泣きます。私は、パンダの泣き顔が好きです。こっちが負けると相手は高笑いします。このときのビーバーがだいっきらいです。パンダの泣き顔は本当にカワユイです。これを見るだけでも、このゲームの価値があります?

以上が発売予定のMSXソフトです。ロボアクションゲーム・アドベンチャーゲーム・ロールプレイングゲーム・ピンボールコンストラクションゲーム・コミカル・スポーツゲームと、どれもジャンルが変わったおもしろゲームです。この他にも、もしかすると年内に緊急発売するゲームがあるかもしれませんがこれはまた、来年ということになるかもしれませんね。来年もどんでんMSX 1システム用のソフトを作成していきます。

ところで、MSX 2システム用ソフトはアスキーは出さないのですか?との御質問が増えてまいりました。もちろんアスキーではちやくちやくと用意しております。まず、いままでのMSXマガジンホットラインやその他の御意見を参考にして、MSX 1システムでは解像度の問題で実現出来なかったソフトの移植製品が、発売されると思います。

新ベストナインプロ野球やエミー2(高解像度版)なんか、いかがですか?ディスク版が増えると思います。こちらも年末からどんでん発売していきます。

お楽しみに……

御注目のMSX版キャッスルですが、製作を開始しました。MSX 1システムかMSX 2システムか悩みましたが、MSX 1で開発します。現在、製作者が頭をひねっています。発売は、青山学院の桜の咲く頃に発売できたらいいなと思っています。

皆様の本当にたくさんのお手紙で製作が開始できました。ありがとうございました。また、おてがみください。楽しみにまっています。担当者(前回のお休みの分頭張ってしまった)

■アスキーに対するご意見・ご要望。また弊社の販売についてお気付きの点などがございましたら、株式会社アスキー営業部「MSX MAGAZINE HOT LINE」係宛にお送りください。よろしく願ひ致します。

■アスキー製品に対する電話によるお問い合わせ先は以下の通りです。  
●アスキー製品全般についてのお問い合わせ・カタログのご請求は、代表電話にて(株)アスキー営業部へ。

☎03-486-7111

●製品ご購入後の製品に対する技術的なご質問は、各ユーザーサポート宛の直通電話をご利用ください。

[受付時間] 月～金曜日 10:00～12:00 13:00～17:00

(LOGIN情報電話及び祝・祭日をのぞく)

☎03-498-0299

月刊ASCII・アスキー出版発行の書籍・ゲームソフトについてのお問い合わせ。

☎03-498-0205

アスキー発売のMultiplanを含む、ビジネスソフトおよびツール関連製品。

☎03-498-0206

マイクロソフト社言語関係製品。

●月刊LOGINの内容についてのお問い合わせ。

☎03-486-8086

[受付時間] 月～木曜日 14:00～17:00 (祝・祭日をのぞく)

株式会社 **アスキー** ASCII

〒107東京都港区南青山5-11-5住友南青山ビル7Fアスキー営業本部営業部PHONE03(486)7111代 ASCII CORPORATION

Canon

# ときめきMSX

ひと目でガッツンときた僕です。

12月の、ときめき  
栗原直美 18歳

一目惚れ。本格パソコン機能をグリーンとお求めやすい価格で実現した、僕らのMSX。  
抱きしめたい。約A4サイズのコンパクトボディ。シンプルなおデザインもグー。  
そっと触れる。本格派フルサイズキー採用。フラットなキートップがとってもオシャレ。  
夢中にさせる。カートリッジも、カセットソフトも、ペーパーソフトも、万全。  
つなぎたい。家庭用テレビにも、オーディオ・ビデオにも、そのまま対応。  
目で、耳で、感じる。16色カラーグラフィック。8オクターブ3重和音で、迫力満点。

MSX MSXマークは、マイクロソフト社の商標です。



## HOME COMPUTER V-8

### 新発売 ¥39,800

お求めはご当地の店頭で



V-8 主な仕様 ●CPU: Z-80A相当(3.58MHz) ●メモリ: ROM 32KB(MSX-BASIC) RAM 16KB、V-RAM 16KB  
●ディスプレイ: 方式…ビデオRF信号表示…テキスト画面32文字×24行 40文字×24行 グラフィック画面256×192ドット カラー16色 ●I/Oポート: カートリッジスロット、カセットI/F、汎用I/Oポート×2 ●寸法・重量: 311(W)×215(D)×42.5(H)mm 約1.5kg

キヤノン販売株式会社

●東京 〒108東京都港区三田3-11-28 ☎(03)455-9761・9609 ●大阪 〒530大阪市北区中之島3-2-18住友中之島ビル ☎(06)444-1777  
●札幌 (011)231-1313 ●仙台 (0222)67-3981 ●名古屋 (052)565-0911 ●広島 (082)244-4615 ●福岡 (092)411-2394

資料請求先  
MSX V-8

# TOSHIBA

100 MSX

ひろがるMSXなかに100万台

MSX MAGAZINE

12

別冊MSXマガジンNO.25

昭和60年12月1日発行毎月1回(日発行)  
第3巻第12号通巻26号 昭和59年2月6日第3種郵便物認可

発行・編集人 塚本慶一郎 株式会社アスキー

〒107 東京都港区南青山5-11-5 住友南青山ビル  
電話 東京(03)4867-1111(代表)

もう大人です。有希子の1-Q。

岡田有希子

## 君に選ばれたくて。

入門機からマニア向けまで、君のニーズに合わせ自在に選べる東芝のMSX、MSX2ワイドバリエーション。

「3.5インチフロッピーディスク搭載。最初からベストを求める」という本格派マニアなら。



**HX-34 MSX2** ¥148,000   
VRAM128Kバイト・RAM64Kバイト

●3.5インチ両面ドライブフロッピーディスク搭載。●日本語ワープロソフト・漢字ROM内蔵。+プリンタで、即、本格ワープロ。●512×212ドットの高解像度、256色同時表示。

「とにかくMSX2の機能が重要。フロッピーは後から買い足す」という計画派マニアなら。



**HX-33 MSX2** ¥99,800   
VRAM128Kバイト・RAM64Kバイト

●日本語ワープロソフト・漢字ROM内蔵。+プリンタで、即、本格ワープロ。●512×212ドットの高解像度、256色同時表示。

「MSXで十分。ワープロ、ゲーム、学習を64Kバイトで愉しもう」という堅実派マニアなら。



**HX-32 MSX** RAM 64Kバイト ¥79,800

●日本語ワープロソフト・漢字ROM内蔵。●64Kバイトがフルに使える拡張BASIC搭載。

「まずはMSXに慣れたい。ゲーム中心に愉しみたい」という未来のマニアなら。



**HX-30 MSX** RAM 16Kバイト ¥43,800

●ゲーム・学習がいろいろ愉しめる16Kバイト。●二人でゲームが愉しめる2個のジョイスティック端子付。

HX-20シリーズ HX-22 MSX 64Kバイト ¥89,800 HX-21 MSX 64Kバイト ¥79,800 HX-20 MSX 64Kバイト ¥69,800

東芝ホームコンピュータ

# PASOPIA IQ

**MSX**  
**MSX2**  
MSXはマイクロソフト社の商標です。

資料のご請求は 〒105 東京都港区芝浦1-1-1 株式会社東芝 家庭情報システム営業部 ☎03(457)3777

先端技術をくらしの中に… **E&Eの東芝**

エネルギーとエレクトロニクス

雑誌12081-12 Printed in Japan 1985 No.25

定価 480円